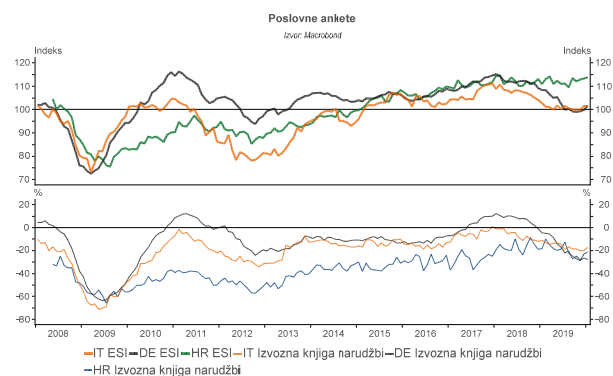
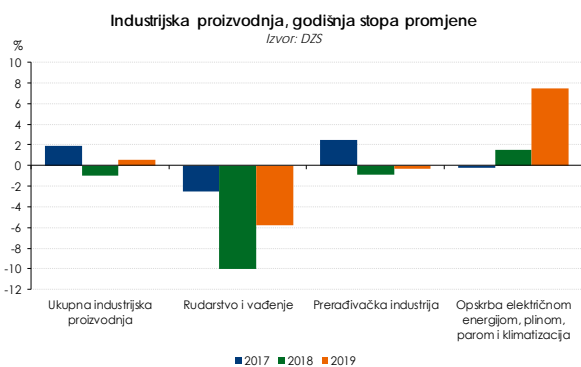


BR. 680, 10. VELJAČE 2020.

Blagi rast ukupne industrijske proizvodnje u 2019.	1
Tjedni pregled	2
Statistika	3

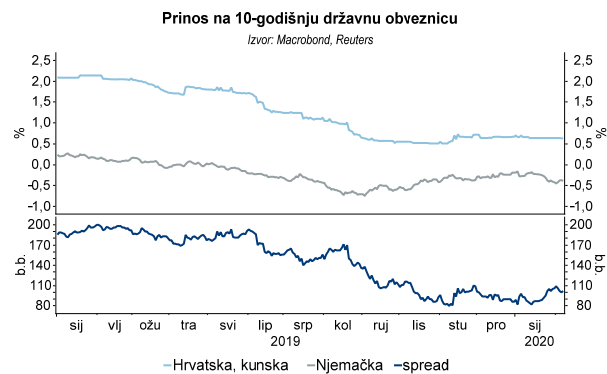
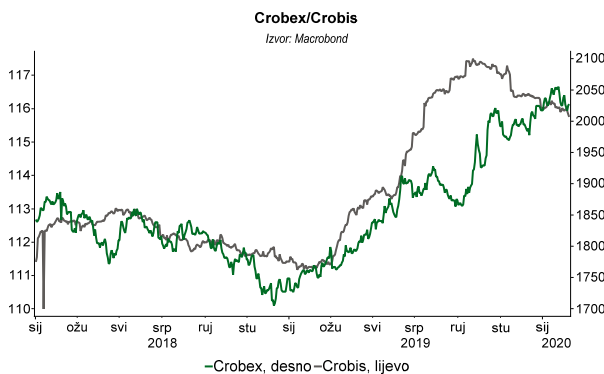
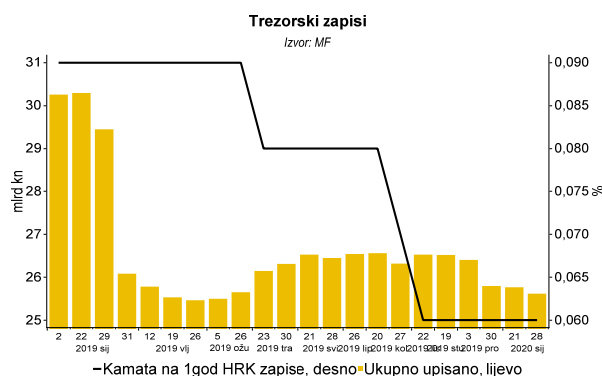
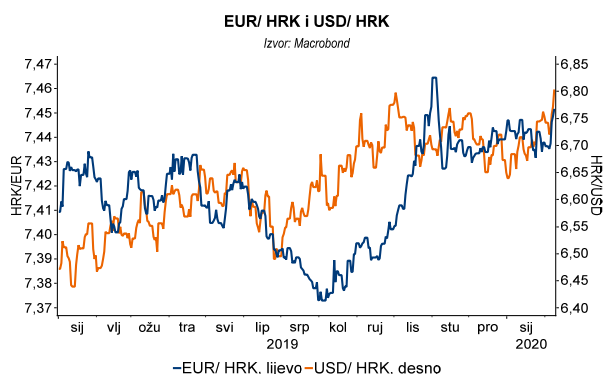
Blagi rast ukupne industrijske proizvodnje u 2019.

Industrijska je proizvodnja u prosincu 2019. na godišnjoj razini zabilježila pad od 2,2%, najvećim dijelom uslijed 2,7%-tnog pada u Prerađivačkoj industriji, a što je ponajviše bilo uzrokovano dvoznamenkastim smanjenjem proizvodnje u farmaceutskoj industriji te u proizvodnji strojeva i uređaja, drugdje nespomenuto. Promatrajući cijelu prošlu godinu, ukupan je obujam industrijske proizvodnje u prosjeku povećan za 0,5% na godišnjoj razini, nakon što je u 2018. godini zabilježio pad od 1,0%. Pozitivno kretanje industrijske proizvodnje lani je pritom isključivo bilo podržano rastom aktivnosti kod Opskrbe električnom energijom, plinom, parom i klimatizacijom (+7,5%). U Rudarstvu i vađenju je zabilježen relativno snažan pad proizvodnje od 5,8% (četvrta uzastopna negativna godina rasta), od čega kod Vađenja sirove nafte i prirodnog plina za 10,2%. Pojedinačno najvažnija grana industrije, Prerađivačka (s udjelom od preko 80% u ukupnoj industrijskoj proizvodnji), je u 2019. godini u prosjeku zabilježila smanjenje od 0,3% na godišnjoj razini. Druga je to negativna godina rasta zaredom za Prerađivačku industriju (s pojedinačno najvećim brojem zaposlenih, njih 247 tisuće, prema podacima HZMO-a), u kojoj je prošle godine relativno visok negativan doprinos došao od pada proizvodnje gotovih metalnih proizvoda, osim strojeva i opreme (-6,2%), zatim koksa i rafiniranih naftnih proizvoda (-23,8%), strojeva i uređaja, drugdje nespomenuto (-10,8%) te ostalih prijevoznih sredstava, uglavnom brodova (-32,6%, uslijed problema kod pojedinih brodograđevnih kompanija). S druge pak strane, pojedinačno najsnažniji pozitivan doprinos unutar Prerađivačke industrije lani je došao od 3,7% veće proizvodnje prehrambenih proizvoda. U ovoj godini očekujemo nastavak blagog oporavka industrijske proizvodnje podržan i dalje snažnom domaćom potražnjom dok inozemna potražnja i dalje ostaje izazovna.



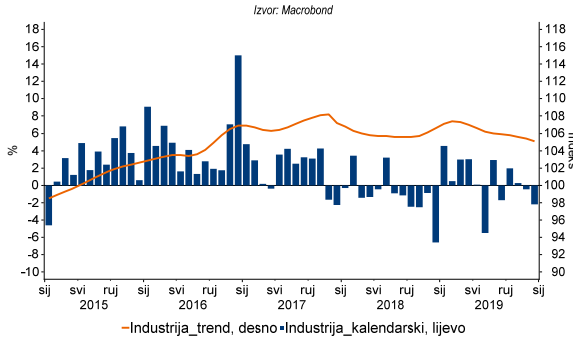
Tjedni pregled

- Ukupan je robni izvoz u prvih jedanaest mjeseci 2019. godine porastao za 5,7% na godišnjoj razini, a uvoz za 4,9%. S preliminarnim podacima za prosinac, ukupan je robni izvoz u cijeloj 2019. u prosjeku bio veći za 5,7%, a uvoz za 4,4% na godišnjoj razini, pri čemu je vanjskotrgovinski deficit u robnoj razmjeni porastao za 2,4%, dok je pokrivenost uvoza izvozom iznosila 62,0% ili 0,8p.b. više na godišnjoj razini.
- Zahvaljujući rastu potražnje na međubankarskom tržištu, tečaj je protekli tjedan otklizao na 7,4517 kuna za euro krajem tjedna, što je za 0,2% više na tjednoj razini. Kuna je oslabila i prema dolaru, za 0,9%, na 6,8034 kune za dolar.
- Višak likvidnosti je smanjen na 36 mlrd kn, a kamatne stope nastavljaju stagnirati. Na repo aukciji HNB-a nije bilo interesa, a na TNZ-u je promet iznosio 1,2 mlrd kn. Ovaj tjedan dopijeva 1.017 mln kn zapisa i planirana je aukcija u visini od 800 mln kn.
- Indeks Crobex je prošli petak zaključio padom od 0,7% na tjednoj razini, spustivši se na 2.027,35 bodova, dok je Crobis smanjen za 0,2% (115,32 bodova). CROBEXkonstrukt je povećan za 1,5% (na 402,68 bodova), dok su CROBEXindustrija (846,83 bodova) i CROBEXturist (3.499,87 bodova) pali za 1,3% odnosno 0,2% na tjednoj razini. Ukupan je promet na ZSE u prošlom tjednu dosegao 312,2 mln kn ili 7,9% manje na tjednoj razini, zahvaljujući 49,0% manjem prometu dionicama (koji je dosegao 32,5 mln kn), dok je promet obveznicama porastao za 1,6% (na 279,7 mln kn).

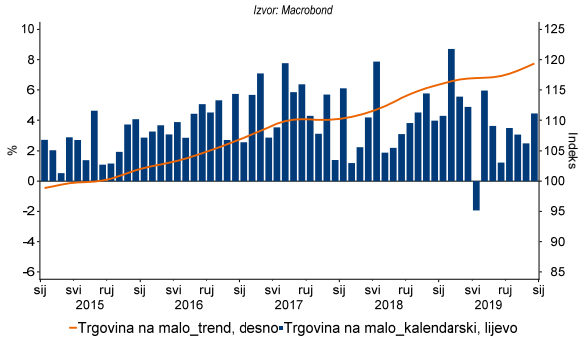


Statistika

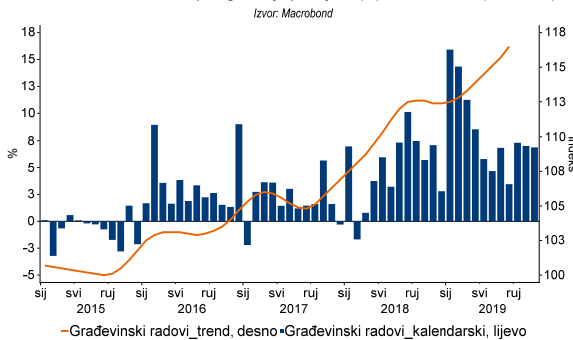
Industrijska proizvodnja, kal. pril. godišnje promjene (%) i trend indeks (2015=100)



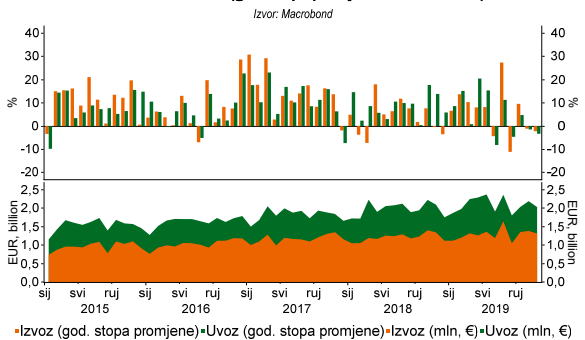
Trgovina na malo, realno, kal. pril. godišnje promjene (%) i trend indeks (2015=100)



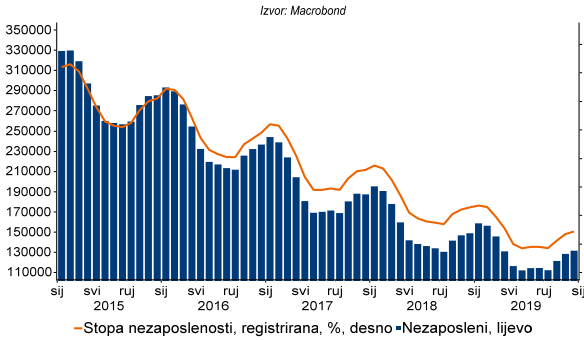
Građevinski radovi, kal. pril. godišnje promjene (%) i trend indeks (2015=100)



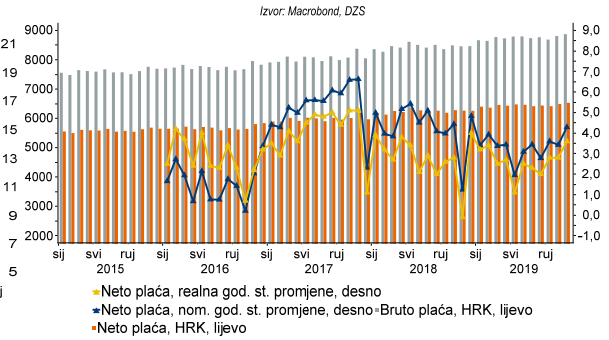
Robni izvoz i uvoz (god. stope promjene i iznos u mln €)



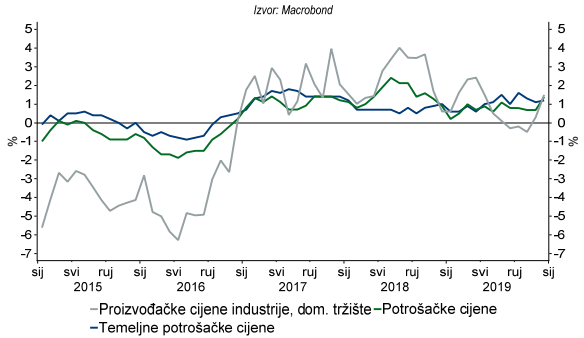
Broj nezaposlenih i stopa nezaposlenosti



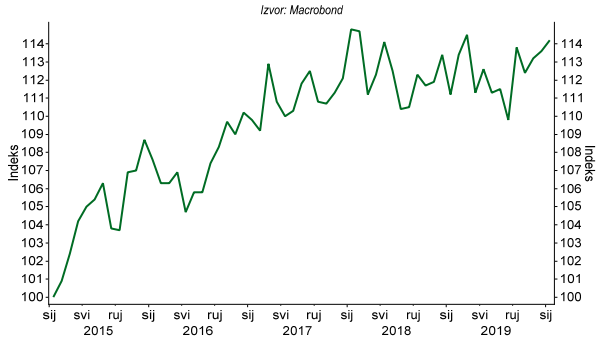
Plaće, iznosi i godišnje stope promjene

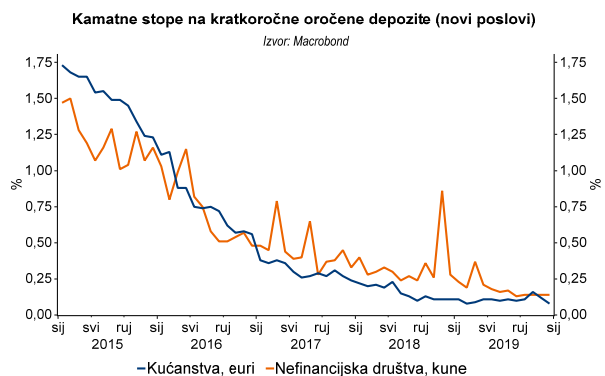
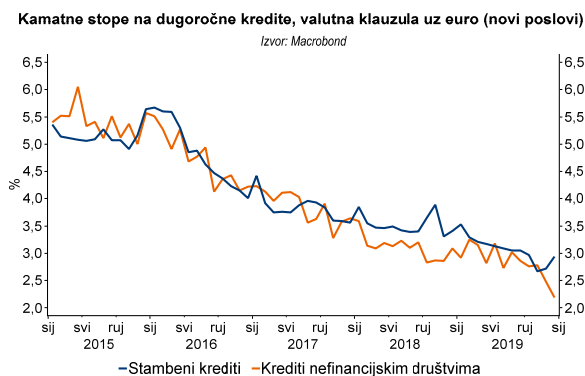
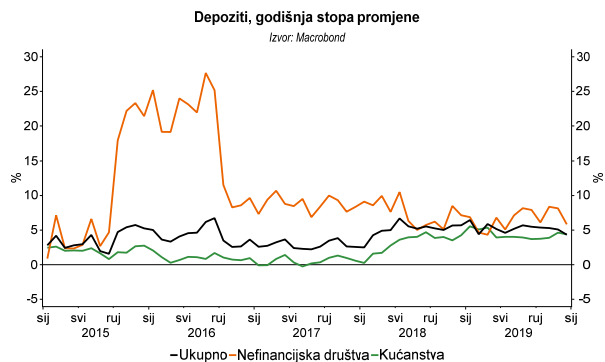
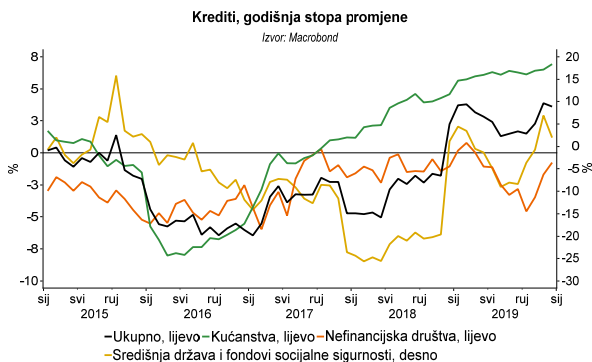


Cijene, godišnja stopa promjene, %



Indeks ekonomskog sentimenta (ESI)





EKONOMSKA ISTRAŽIVANJA

Ivana Jović
Ana Lokin
Ivan Odrčić

RIZNICA

Eugen Bulat

PRAVNE NAPOMENE

Ovu publikaciju izdaje PRIVREDNA BANKA ZAGREB-DIONIČKO DRUŠTVO, Zagreb, Radnička 50 (dalje: PBZ) i namijenjena je klijentima Grupe PBZ. Ova publikacija je načinjena samo sa svrhom informiranja i ne može se ni na koji način smatrati ponudom ili pozivom na kupnju bilo koje imovine ili prava koji se u njoj spominju. Informativni karakter ove publikacije znači da ona ne može služiti kao zamjena za vlastitu prosudbu i procjenu bilo kojeg čitatelja ili primatelja ove publikacije. Informacije, mišljenja, analize, zaključci, prognoze i projekcije koji se ovdje iznose zasnivaju se na javno dostupnim podacima u čiju se točnost PBZ pouzdaje, ali istu ne može jamčiti. U skladu s navedenim, svi stavovi, mišljenja, zaključci, prognoze i projekcije izneseni u ovoj publikaciji podložni su promjenama koje ovise o promjenama podataka kako ih objavljuju korišteni izvori. PBZ dopušta daljnje korištenje podataka iz ove publikacije, uz obavezno navođenje ove publikacije kao izvora. Svaka imovina koja se spominje u ovoj publikaciji i čije se kretanje komentira može, s vremena na vrijeme, biti predmet trgovanja, odnosno zauzimanja pozicije od strane PBZ-a.