

# PBZ tjedne analize

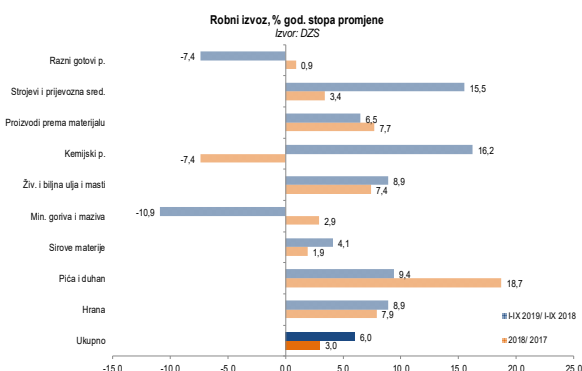
## Broj 674, 16. prosinca 2019.

- Tjedni pregled (str. 1)
- Dolar oslabio, kuna bez promjene (str. 1)
- Letargija na novčanom tržištu (str. 2)
- Rast Crobexa na tjednoj razini (str. 3)
- Statistika (str. 4-5)

## Tjedni pregled

Ukupan je robni izvoz u rujnu dosegnuo HRK 9,6 mlrd, što predstavlja međugodišnje povećanje od 5,3%, dok je istovremeno ukupan robni uvoz dosegnuo HRK 14,9 mlrd ili 3,2% više u odnosu na rujnu 2019., čime se vanjskotrgovinski deficit smanjio za 0,3% na godišnjoj razini (na HRK 5,3 mlrd), a stopa pokrivenosti smanjila na 64,7% (s 63,5% u rujnu 2018.). U prva je tri ovogodišnja tromjesečja ukupan robni izvoz dosegnuo 84,0

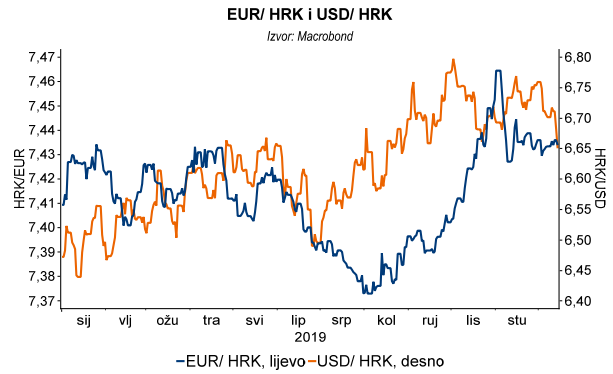
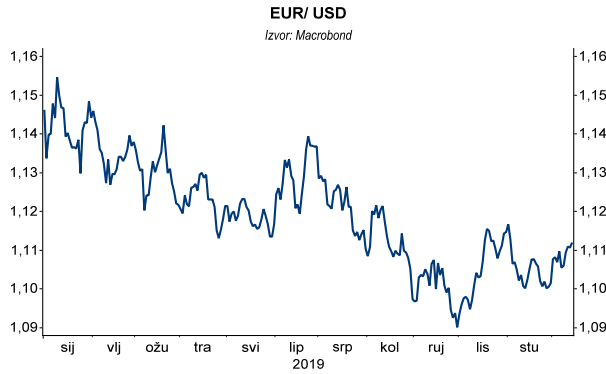
mlrd kn, odnosno bio je za 6,0% veći na godišnjoj razini (+4,3% u istome razdoblju prošle godine), pri čemu je najveći (udjelom značajni) rast zabilježen kod Proizvodnje motornih vozila, prikolica i poluprikolica (+1,02 mlrd kn ili +29,1%), zatim kod Proizvodnje ostalih prijevoznih sredstava (+1,01 mlrd kn ili +40,2%) te Proizvodnje osnovnih farmaceutskih proizvoda i farmaceutskih pripravaka (+0,94 mlrd kn ili +18,8%). Istovremeno je najveće smanjenje izvoza zabilježeno kod Proizvodnje koksa i rafiniranih naftnih proizvoda te Ostale prerađivačke industrije (oba za po -0,7 mlrd kn). Ukupan je robni uvoz u prvih devet ovogodišnjih mjeseci dosegnuo 139,5 mlrd kn, odnosno bio je za 6,4% veći na godišnjoj razini (+6,8% od siječnja do rujna 2018.), čime se vanjskotrgovinski manjak u robnoj razmjeni povećao za 7,0% na godišnjoj razini (na 55,5 mlrd kn), dok je pokrivenost uvoza izvozom iznosila 60,2% (I-IX 2018: 60,4%). Ukupan je izvoz u zemlje članice EU (67,7% udio u ukupnom robnom izvozu) u prvih devet ovogodišnjih mjeseci porastao za 4,6% na godišnjoj razini (uvoz iz EU: +9,9%), dok je izvoz u zemlje CEFTA-e (18,0% udjela u ukupnom robnom izvozu) povećan za 13,8% (uvoz: -2,8%). Preliminarni podatci za listopad ukazuju na pad izvoza od 2,9% na godišnjoj razini i uvoza za 3,7% (u prvih deset mjeseci 2019. međugodišnji rast izvoza je dosegnuo +5,0%, a uvoza +5,3%), čime se stopa pokrivenosti povećala za 0,5 postotnih bodova (na 63,5%), a vanjskotrgovinski deficit smanjio za 5,1%.



## Dolar oslabio, kuna bez promjene

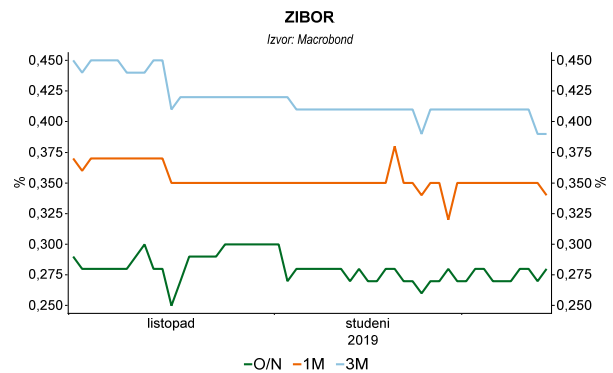
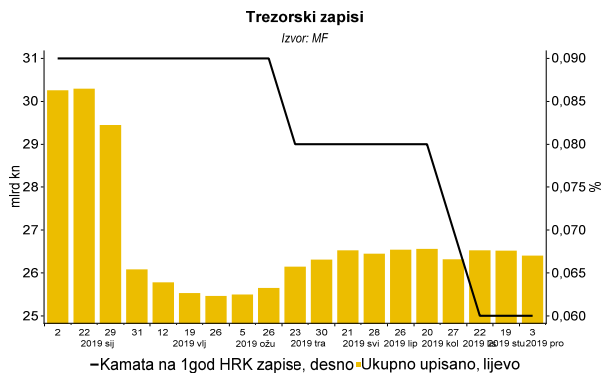
Fed na prošlotjednoj sjednici nije mijenjao kamatnu stopu, no očekivanja su promijenjena pa se više ne predviđa promjena stope u 2020. godini. Sjednica ESB-a također nije iznjedrila odluke iz područja monetarne politike te je stopa na novčane depozite zadržana na -0,5%. Trgovanje parom EUR/USD je u takvom ozračju zaključeno na 1,11 dolara za euro krajem tjedna, odnosno 0,6% više na tjednoj razini.

Tečaj kune prema euru i dalje stagnira te je u petak iznosio 7,4340 kuna za euro, što je nepromijenjeno na tjednoj razini. Prema dolaru je kuna ojačala za 0,8% na tjednoj razini, na 6,6505 kuna za dolar. U ovome tjednu očekujemo nastavak stabilne kune.



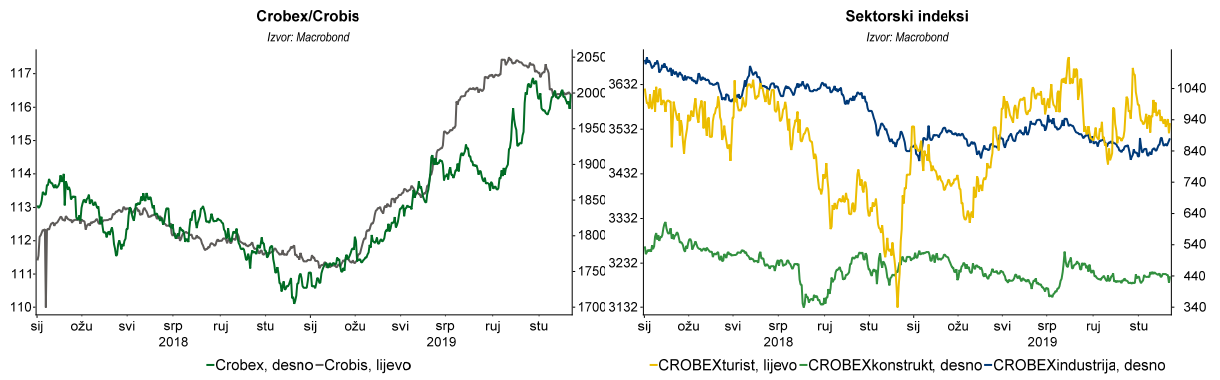
## Letargija na novčanom tržištu

Nastavlja se razdoblje niske potražnje na novčanom tržištu te kamatne stope bilježe tek minorne oscilacije u tjednu u kojemu je višak likvidnosti povećan na 33 mlrd kn, a na repo aukciji HNB-a i TNZ-u nije bilo prometa. Krajem tjedna je prekonoćni Zibor iznosio 0,28%, jednomjesečni 0,34%, a tromjesečni 0,39%.



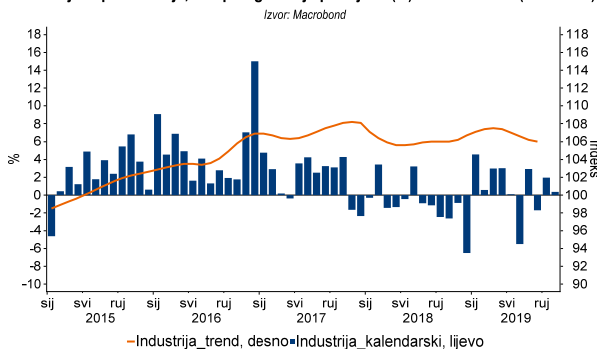
## Rast Crobexa na tjednoj razini

Indeks Crobex je prošli petak zaključio na 1.998,24 bodova, što predstavlja tjedni rast od 0,3%, dok je Crobis istovremeno stagnirao (na 115,95 bodova). Kod sektorskih indeksa, CROBEXkonstrukt bilježi povećanje od 2,4% na tjednoj razini, dok su CROBEXturist i CROBEXkonstrukt smanjeni za 0,3% i 1,6% (na 3.546,02 i 439,28 bodova). Ukupan je promet na ZSE u prošlome tjednu dosegnuo 207,9 mln kn, odnosno smanjen je za 35,8% na tjednoj razini, zahvaljujući 48,1% manjem prometu obveznicama (koji je dosegnuo 152,1 mln kn), dok je promet dionicama porastao za 84,3% (na 55,8 mln kn).

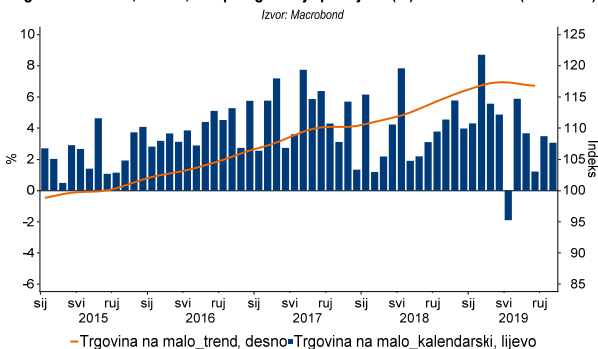


# Statistika

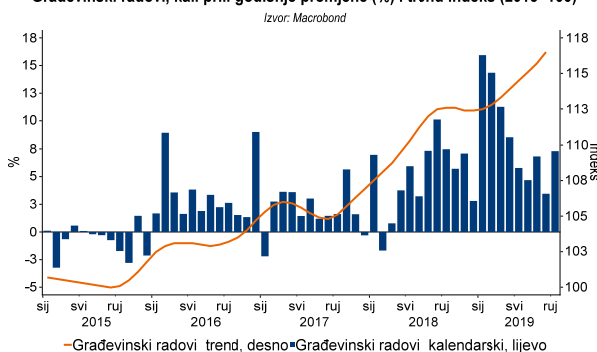
**Industrijska proizvodnja, kal. pril. godišnje promjene (%) i trend indeks (2015=100)**



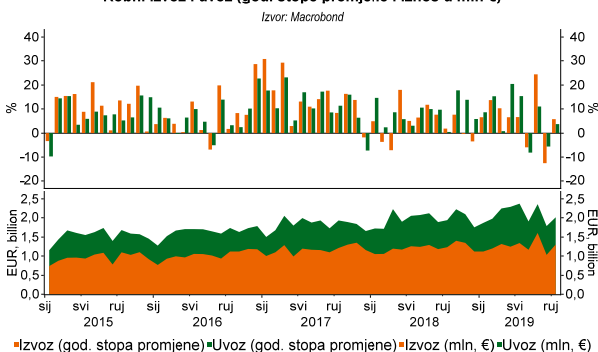
**Trgovina na malo, realno, kal. pril. godišnje promjene (%) i trend indeks (2015=100)**



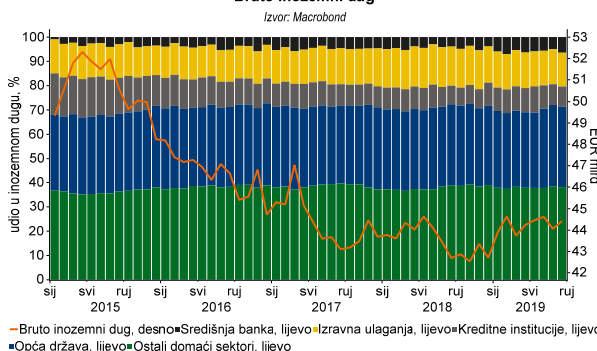
**Građevinski radovi, kal. pril. godišnje promjene (%) i trend indeks (2015=100)**



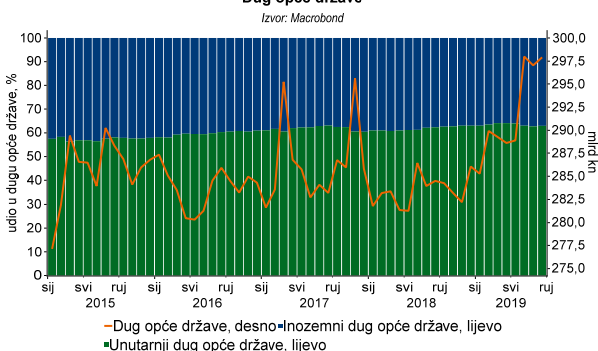
**Robni izvoz i uvoz (god. stope promjene i iznos u mln €)**



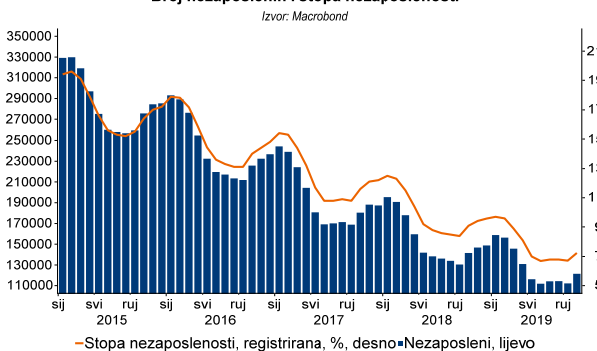
**Bruto inozemni dug**



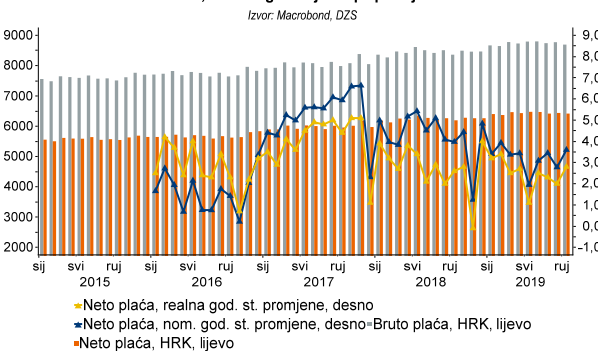
**Dug opće države**

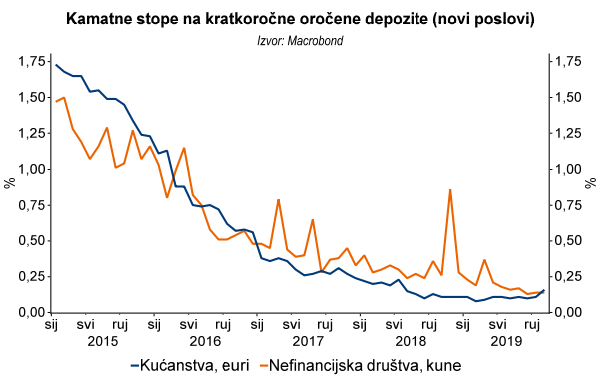
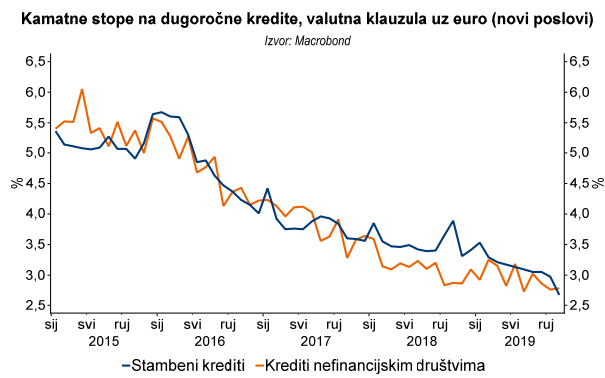
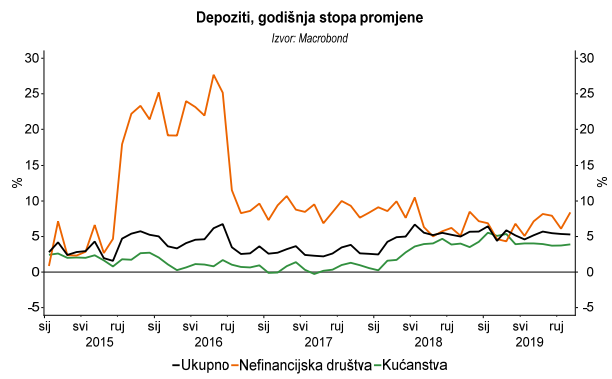
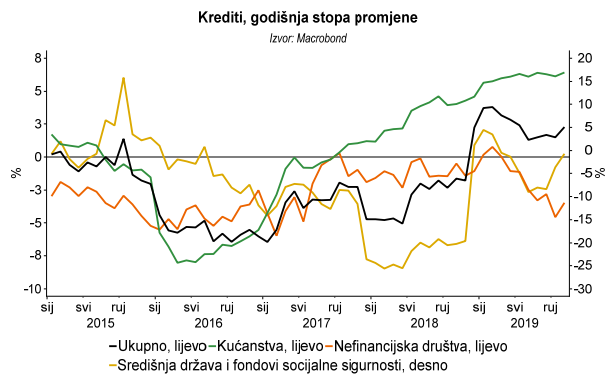
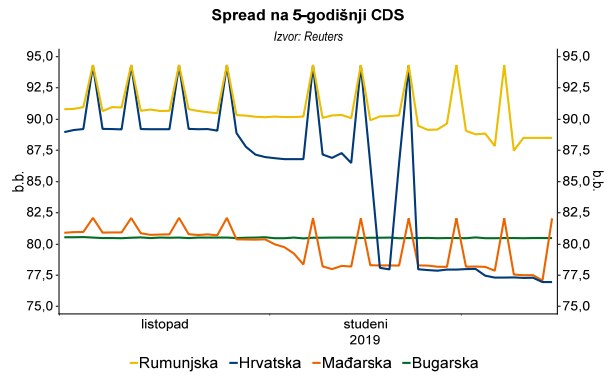
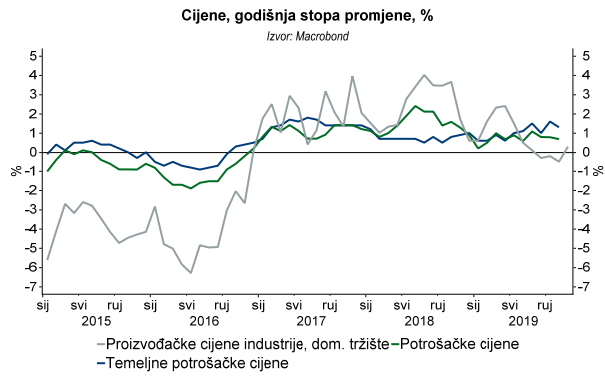


**Broj nezaposlenih i stopa nezaposlenosti**



**Plaće, iznosi i godišnje stope promjene**





## **EKONOMSKA ISTRAŽIVANJA**

Ivana Jović

Ana Lokin

Ivan Odrčić

## **RIZNICA**

Eugen Bulat

### **PRAVNE NAPOMENE**

Ovu publikaciju izdaje PRIVREDNA BANKA ZAGREB-DIONIČKO DRUŠTVO, Zagreb, Radnička 50 (dalje: PBZ) i namijenjena je klijentima Grupe PBZ. Ova publikacija je načinjena samo sa svrhom informiranja i ne može se ni na koji način smatrati ponudom ili pozivom na kupnju bilo koje imovine ili prava koji se u njoj spominju. Informativni karakter ove publikacije znači da ona ne može služiti kao zamjena za vlastitu prosudbu i procjenu bilo kojeg čitatelja ili primatelja ove publikacije. Informacije, mišljenja, analize, zaključci, prognoze i projekcije koji se ovdje iznose zasnivaju se na javno dostupnim podacima u čiju se točnost PBZ pouzdaje, ali istu ne može jamčiti. U skladu s navedenim, svi stavovi, mišljenja, zaključci, prognoze i projekcije izneseni u ovoj publikaciji podložni su promjenama koje ovise o promjenama podataka kako ih objavljuju korišteni izvori. PBZ dopušta daljnje korištenje podataka iz ove publikacije, uz obavezno navođenje ove publikacije kao izvora. Svaka imovina koja se spominje u ovoj publikaciji i čije se kretanje komentira može, s vremena na vrijeme, biti predmet trgovanja, odnosno zauzimanja pozicije od strane PBZ-a.