

PBZ tjedne analize

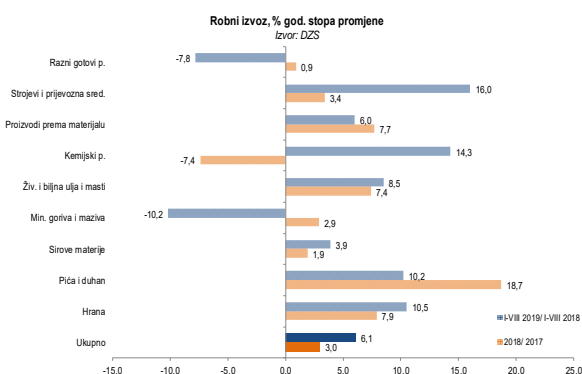
Broj 669, 11. studenog 2019.

- Tjedni pregled (str. 1)
- Korekcija dolara, kuna ojačala (str. 1)
- Niži višak likvidnosti (str. 2)
- Crobex u negativnom, promet smanjen (str. 2)
- Statistika (str. 4-5)

Tjedni pregled

Ukupan je robni izvoz u kolovozu dosegao HRK 7,6 mlrd, što predstavlja međugodišnje smanjenje od 13,0%, dok je istovremeno ukupan robni uvoz dosegao HRK 13,1 mlrd ili 6,5% manje u odnosu na kolovoz 2018., čime se vanjskotrgovinski deficit povećao za 4,4% na godišnjoj razini (na HRK 5,5 mlrd), a stopa pokrivenosti smanjila na 58,1% (s 62,5% u kolovozu 2018.). U prvih osam ovogodišnjih

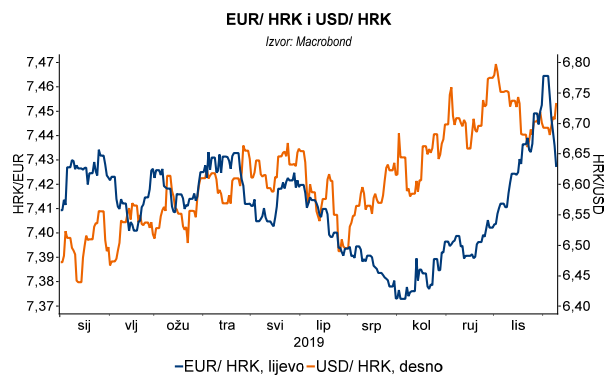
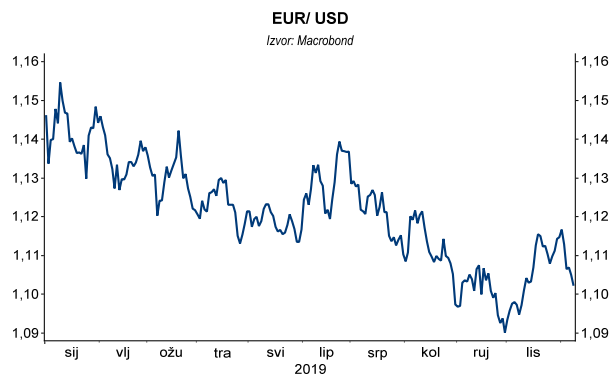
mjeseci, ukupan je robni izvoz dosegao HRK 74,3 mlrd, odnosno bio je za 6,1% veći na godišnjoj razini (+4,6% u istome razdoblju prošle godine), pri čemu je najveći (udjelom značajni) rast zabilježen kod Proizvodnje ostalih prijevoznih sredstava (+HRK 1,0 mlrd ili +41,6%), zatim kod Proizvodnje motornih vozila, prikolica i poluprikolica (+HRK 0,9 mlrd ili +28,3%) te Proizvodnje osnovnih farmaceutskih proizvoda i farmaceutskih pripravaka (+HRK 0,7 mlrd ili +14,7%). Istovremeno, najveće je smanjenje izvoza zabilježeno kod Proizvodnje koksa i rafiniranih naftnih proizvoda te Ostalaj prerađivačkoj industriji (oba za po -HRK 0,6 mlrd). Ukupan je robni uvoz od siječnja do kolovoza ove godine dosegao HRK 124,4 mlrd, odnosno bio je za 6,6% veći na godišnjoj razini (+7,6% od siječnja do kolovoza 2018.), čime se vanjskotrgovinski manjak u robnoj razmjeni povećao za 7,3% na godišnjoj razini (na HRK 50,0 mlrd), dok je pokrivenost uvoza izvozom iznosila 59,8% (I-VIII 2018: 60,1%). Ukupan je izvoz u zemlje članice EU (67,6% udio u ukupnom robnom izvozu) u prvih osam ovogodišnjih mjeseci porastao za 4,8% na godišnjoj razini (Uvoz iz EU: +9,5%), dok je izvoz u zemlje CEFTA-e (18,0% udjela u ukupnom robnom izvozu) povećan za 14,5% (Uvoz: -1,5%). Preliminarni podatci za rujanj ukazuju na brži rast izvoza (+4,9%) od uvoza (+1,8%) na godišnjoj razini (u prvih devet mjeseci 2019. međugodišnji rast izvoza je dosegao +5,9%, a uvoza +6,1%), čime se stopa pokrivenosti povećala za 1,9 postotnih bodova (na 65,4%), a vanjskotrgovinski deficit smanjio za 3,6%.



Korekcija dolara, kuna ojačala

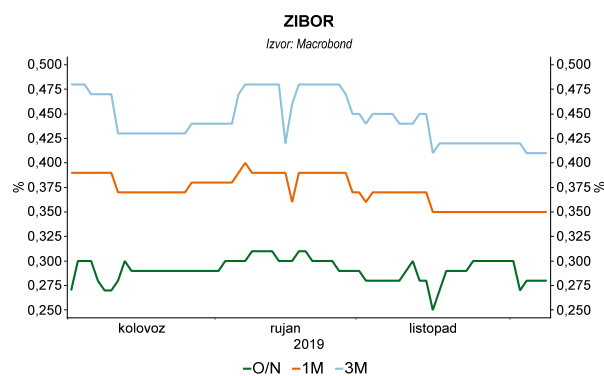
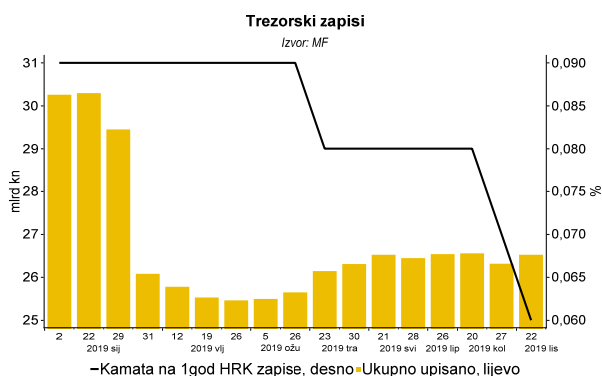
Pozitivan smjer trgovinskih pregovora SAD-a i Kine potaknuo je prošlotjednu korekciju dolara koji je ojačao za 1,3% prema euru na tjednoj razini, a petak je zaključen na 1,10 dolara za euro.

Nakon dospijea dolarske obveznice MF u tjednu iza nas i povećane potražnje za devizama, deprecijacijski je trend kune preokrenut pa bilježimo pad tečaja EUR/HRK za 0,5% na tjednoj razini, na 7,4271 kunu za euro. Istovremeno je prema dolaru kuna oslabila za 0,6%, na 6,7336 kuna za dolar.



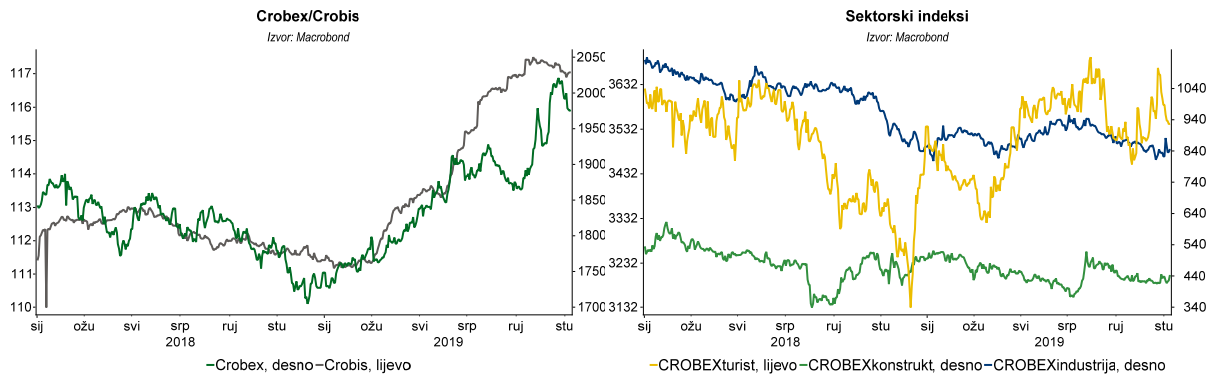
Niži višak likvidnosti

Višak likvidnosti se spustio na 32 mlrd kn, a kamatne su stope na tjednoj razini stagnirale ili zabilježile blago smanjenje (O/N Zibor -2 b.b. na 0,28%, 1M bez promjene na 0,35%, 3M -1 b.b. na 0,41%). Na repo aukciji HNB-a nije bilo interesa, dok je na TNZ-u ostvaren jednokratni promet od 0,8 mlrd kn.



Crobex u negativnom, promet smanjen

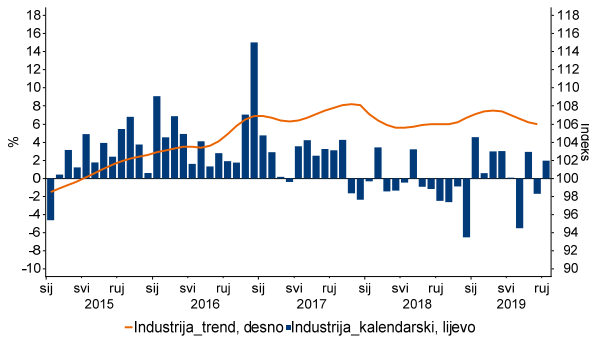
Ukupan je promet na ZSE u prošleme tjednu dosegao 141,3 mln kn ili 15,3% manje u odnosu na tjedan prije, zahvaljujući 33,3% manjem prometu obveznicama (na 82,1 mln kn), dok je promet dionicama istovremeno porastao za 35,3% (na 59,1 mln kn). Indeks Crobex je prošli petak zaključio na 1.976,01 bodova, što predstavlja tjedno smanjenje od 0,8%, dok je Crobis istovremeno stagnirao (na 116,62 bodova). Kod sektorskih indeksa, CROBEXturist je zabilježio pad od 1,2% na tjednoj razini (na 3.544,72 bodova), dok su CROBEXkonstrukt i CROBEXindustrija zabilježili rast od 1,3% i 2,8% (na 443,68, odnosno 846,13 bodova).



Statistika

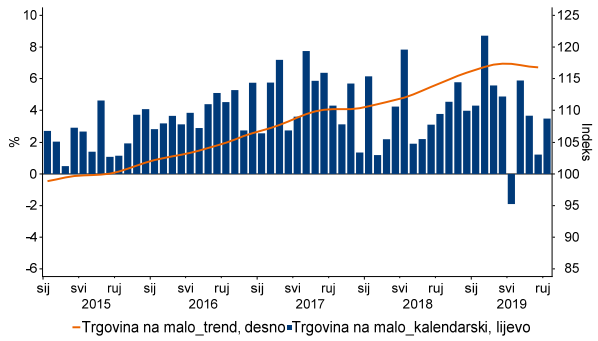
Industrijska proizvodnja, kal. pril. godišnje promjene (%) i trend indeks (2015=100)

Izvor: Macrobond



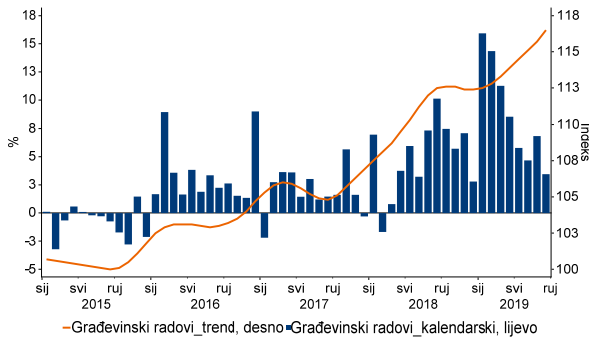
Trgovina na malo, realno, kal. pril. godišnje promjene (%) i trend indeks (2015=100)

Izvor: Macrobond



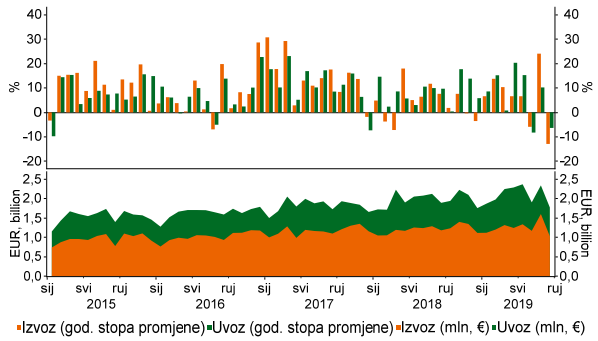
Građevinski radovi, kal. pril. godišnje promjene (%) i trend indeks (2015=100)

Izvor: Macrobond



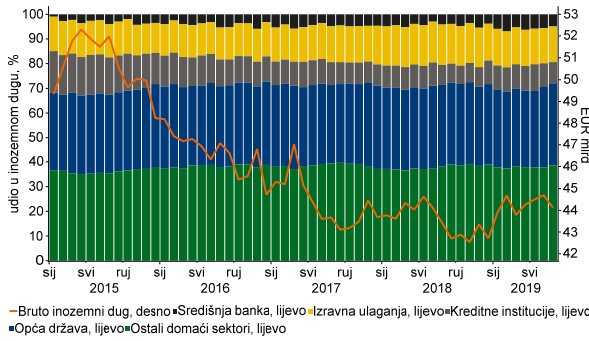
Robni izvoz i uvoz (god. stope promjene i iznos u mln €)

Izvor: Macrobond



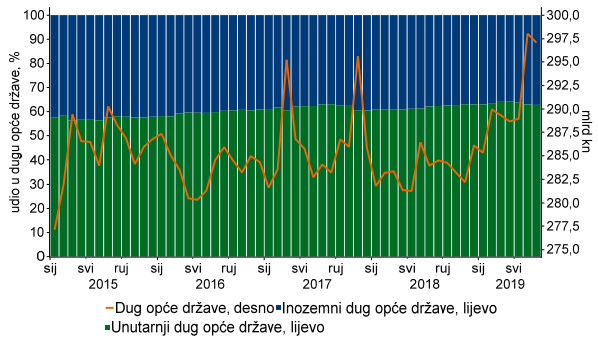
Bruto inozemni dug

Izvor: Macrobond



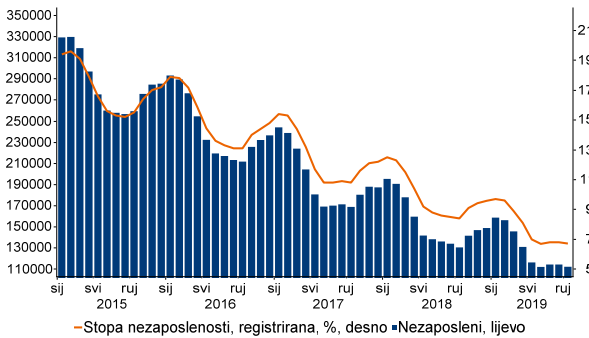
Dug opće države

Izvor: Macrobond



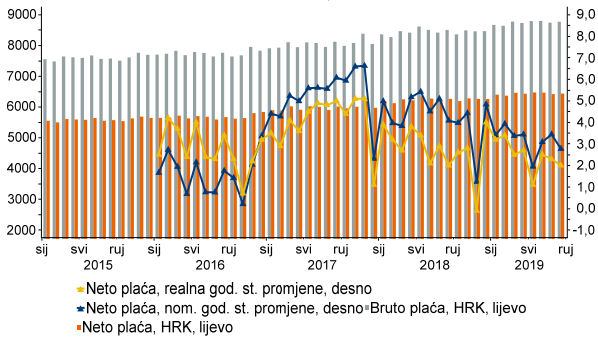
Broj nezaposlenih i stopa nezaposlenosti

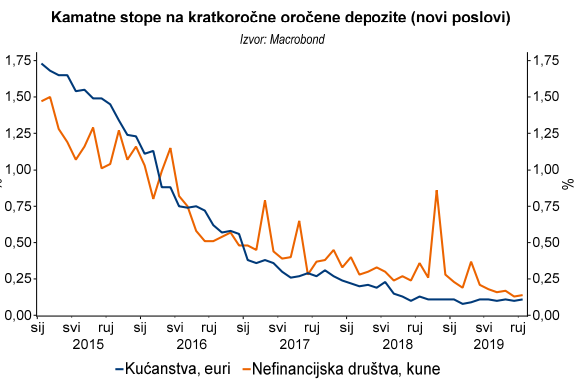
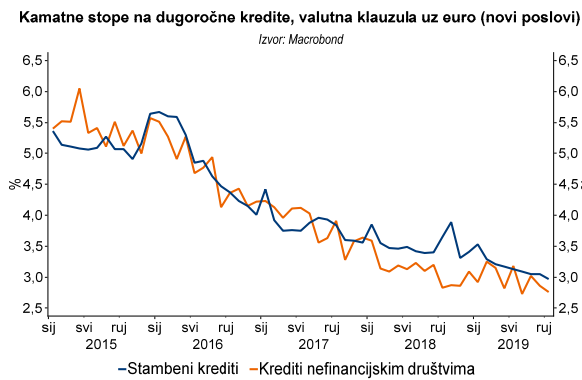
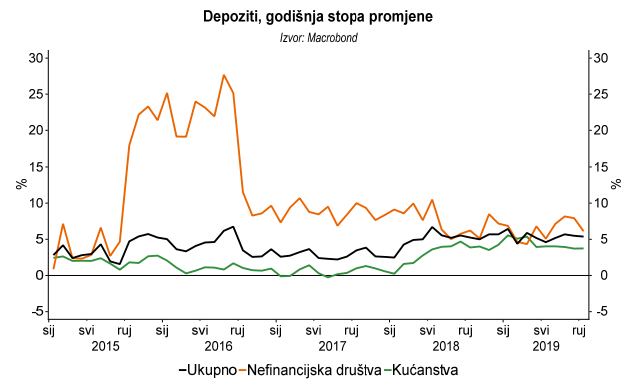
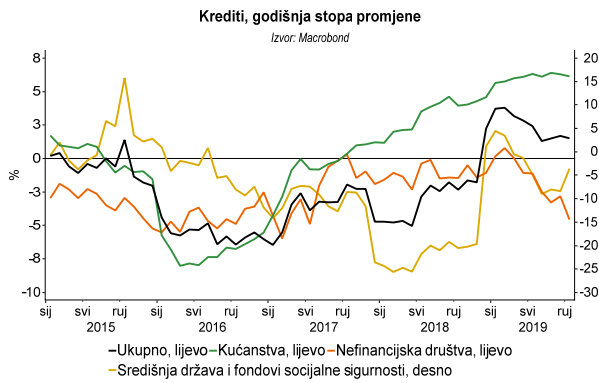
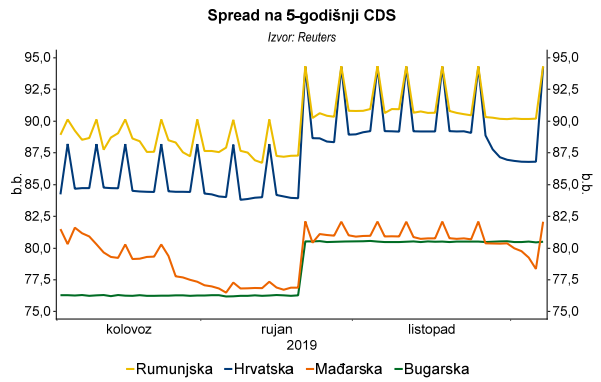
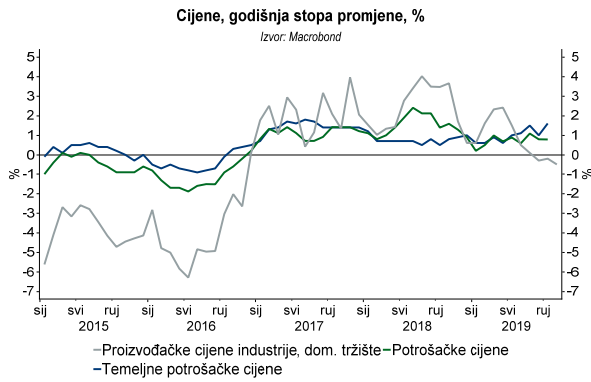
Izvor: Macrobond



Plaće, iznosi i godišnje stope promjene

Izvor: Macrobond, DZS





EKONOMSKA ISTRAŽIVANJA

Ivana Jović

Ana Lokin

Ivan Odrčić

RIZNICA

Eugen Bulat

PRAVNE NAPOMENE

Ovu publikaciju izdaje PRIVREDNA BANKA ZAGREB-DIONIČKO DRUŠTVO, Zagreb, Radnička 50 (dalje: PBZ) i namijenjena je klijentima Grupe PBZ. Ova publikacija je načinjena samo sa svrhom informiranja i ne može se ni na koji način smatrati ponudom ili pozivom na kupnju bilo koje imovine ili prava koji se u njoj spominju. Informativni karakter ove publikacije znači da ona ne može služiti kao zamjena za vlastitu prosudbu i procjenu bilo kojeg čitatelja ili primatelja ove publikacije. Informacije, mišljenja, analize, zaključci, prognoze i projekcije koji se ovdje iznose zasnivaju se na javno dostupnim podacima u čiju se točnost PBZ pouzdaje, ali istu ne može jamčiti. U skladu s navedenim, svi stavovi, mišljenja, zaključci, prognoze i projekcije izneseni u ovoj publikaciji podložni su promjenama koje ovise o promjenama podataka kako ih objavljuju korišteni izvori. PBZ dopušta daljnje korištenje podataka iz ove publikacije, uz obavezno navođenje ove publikacije kao izvora. Svaka imovina koja se spominje u ovoj publikaciji i čije se kretanje komentira može, s vremena na vrijeme, biti predmet trgovanja, odnosno zauzimanja pozicije od strane PBZ-a.