

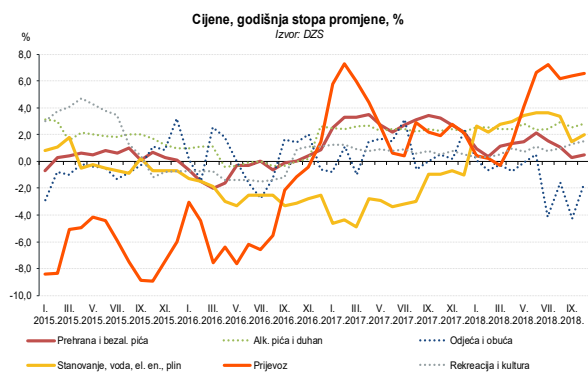
PBZ tjedne analize

Broj 627, 19. studenoga 2018.

- Tjedni pregled (str. 1)
- Dolar oslabio, kuna i dalje miruje (str. 1)
- Višak likvidnosti porastao (str. 2)
- Blagi rast prometa, Crobex u crvenom (str. 2)
- Statistika (str. 4-5)

Tjedni pregled

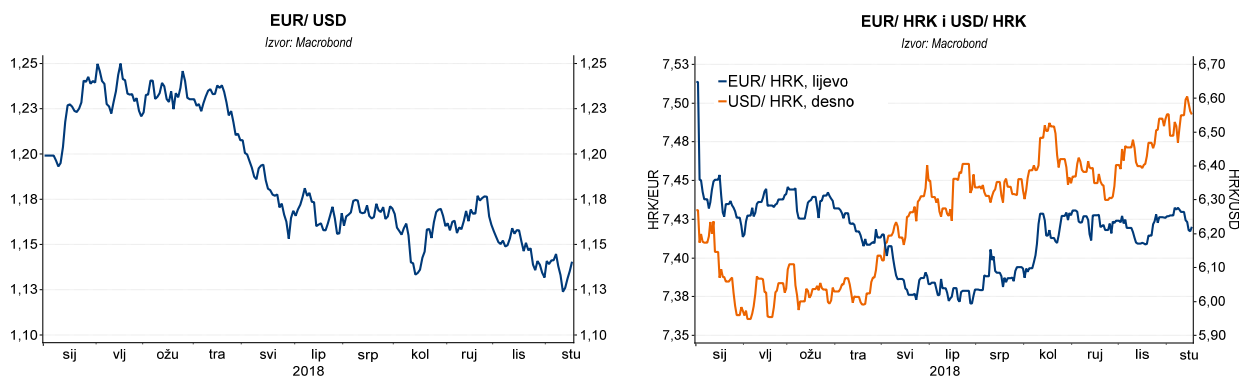
- Indeks potrošačkih cijena u listopadu bilježi ubrzanje međugodišnjeg rasta na +1,6% (s +1,4% u rujnu), pri čemu je najveći doprinos međugodišnjem povećanju indeksa došao od viših cijena u kategoriji Prijevoza (za +0,8 p.b. ili +6,5%, od čega goriva za +12,5%, uslijed rasta cijena sirove nafte), dok je nešto umjereniji doprinos povećanju zabilježen u kategorijama Stanovanja (za +0,3 p.b. ili +2,0%, od čega kruta goriva za +3,5% i plina za +2,3%) te Hrane (za +0,2 p.b. ili +0,6%, od čega povrća za +3,3% i kruha i žitarica za +2,6%). U odnosu na ovogodišnji rujnu, gore spomenuti indeks je porastao za 0,6%, na što je najveći utjecaj imalo povećanje cijena Odjeće i obuće od 9,8%, uslijed dolaska novih kolekcija. Dvanaestomjesečni se prosjek u listopadu zadržao na istoj razini kao i u prethodnom mjesecu (+1,5%), dok je prosječna temeljna stopa inflacije na godišnjoj razini iznosila +0,8% (+0,5% u rujnu). U prvih deset ovogodišnjih mjeseci, prosječna je stopa rasta potrošačkih cijena iznosila +1,6% na godišnjoj razini, pri čemu je najveći pozitivan doprinos došao od viših cijena u kategorijama Prijevoza (+0,5 p.b. ili +3,9%, od čega goriva i maziva za osobna prijevozna sredstva za +8,0%), Stanovanja, vode, električne energije, plina i ostalih goriva (+0,5 p.b. ili +2,8%, od čega električne energije za +5,0%, odvoza smeća i otpada za +10,0% i opskrbe vodom za +2,8%) te Hrane (+0,3 p.b. ili +1,1%, od čega ulja i masti za +4,9%, mliječnih proizvoda za +1,5%, kruha i žitarica za +1,1% te mesa za +0,9%). Nešto skromniji doprinos rastu potrošačkih cijena u gore navedenom razdoblju je također došao i od viših cijena u kategorijama Restorana i hotela, Rekreacije i kulture, Alkoholnih pića i duhana te Raznih dobara i usluga (svi za po +0,1 p.b.), dok je u preostalim kategorijama izostao (Bezalkoholna pića, Pokućstvo, oprema za kuću i redovito održavanje kućanstva Zdravlje, Komunikacije i Obrazovanje) ili je bio blago negativan (-0,1 p.b. u kategoriji Odjeće i obuće).



Dolar oslabio, kuna i dalje miruje

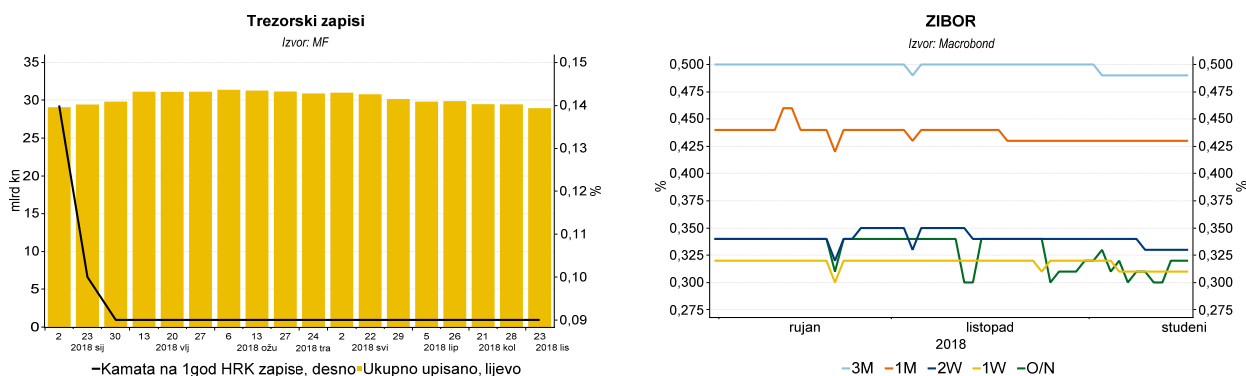
Volatilitnost globalnih deviznih tržišta se pojačala u tjednu iza nas zbog previranja u UK-u vezanih uz Brexit. Dolar je prema euru oslabio za 0,7% na tjednoj razini pa je trgovanje u petak zaključeno na 1,14 dolara za euro.

Tečaj EUR/HRK se lagano spustio i krajem tjedna iznosio 7,4201 kunu prema euru, 0,1% niže nego petak tjedan ranije. Prema dolaru je kuna mirovala, a tečaj u petak dosegnuo 6,5519 kuna za dolar.



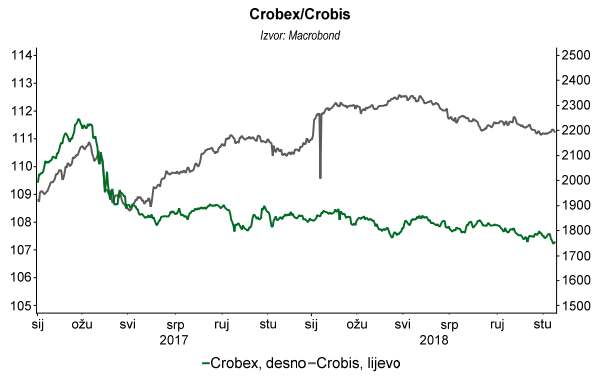
Višak likvidnosti porastao

Višak likvidnosti je porastao na 24 mlrd kn, a kamatne su stope zabilježile tek blage pomake. U petak je prekonoćni Zibor iznosio 0,32%, 1M 0,43%, 3M 0,49%. Na redovitoj obratnoj repo aukciji HNB-a ni na TNZ-u nije bilo prometa. Ovaj tjedan dospijeva 1,3 mlrd kn trezorskih zapisa i objavljen je poziv na aukciju planiranu u iznosu 1,5 mlrd kn.



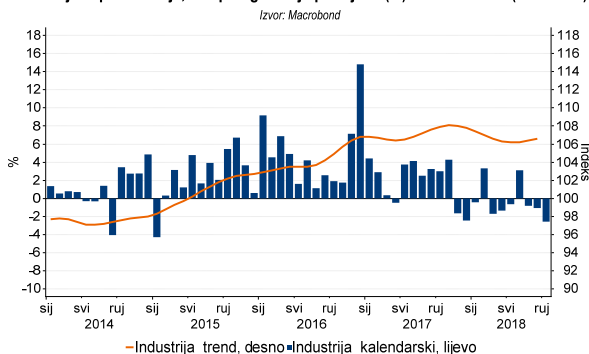
Blagi rast prometa, Crobex u crvenom

Ukupan je promet na ZSE u prošleme tjednu iznosio 140,9 mln kn ili 1,5% više nego tjedan prije, zahvaljujući rastu prometa dionicama za 95,7% (na 51,5 mln kn), dok je promet obveznicama pao za 20,5% (na 89,4 mln kn). Indeks Crobex je petak zaključio na 1,5% nižoj tjednoj razini od 1.756,44 bodova, dok je Crobis ostao nepromijenjen na 111,23 bodova. Kod sektorskih indeksa, CROBEXturist je zabilježio smanjenje od 2,3% na tjednoj razini (na 3.299,39 bodova), dok su CROBEXkonstrukt (484,02 bodova) i CROBEXindustrija (926,62 bodova) petak zaključili na 5,2% odnosno 0,5% višoj tjednoj razini.

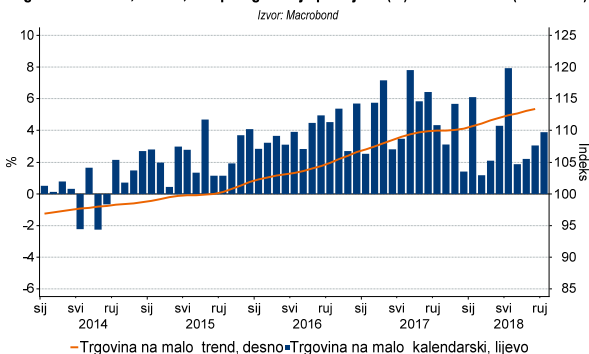


Statistika

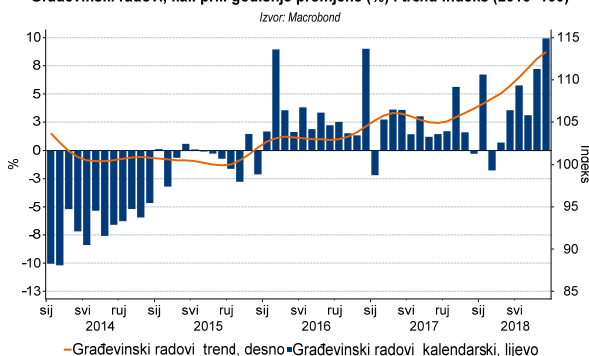
Industrijska proizvodnja, kal. pril. godišnje promjene (%) i trend indeks (2015=100)



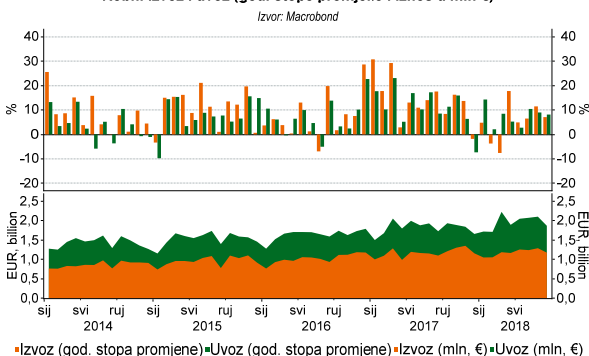
Trgovina na malo, realno, kal. pril. godišnje promjene (%) i trend indeks (2015=100)



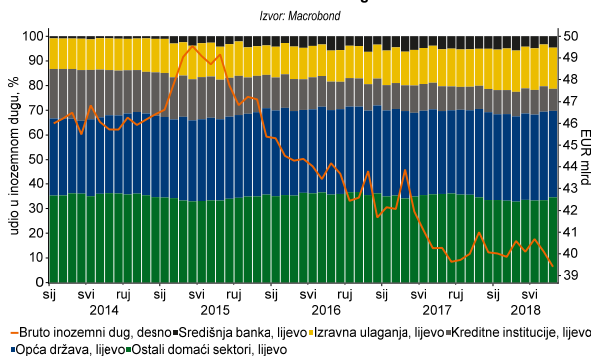
Građevinski radovi, kal. pril. godišnje promjene (%) i trend indeks (2015=100)



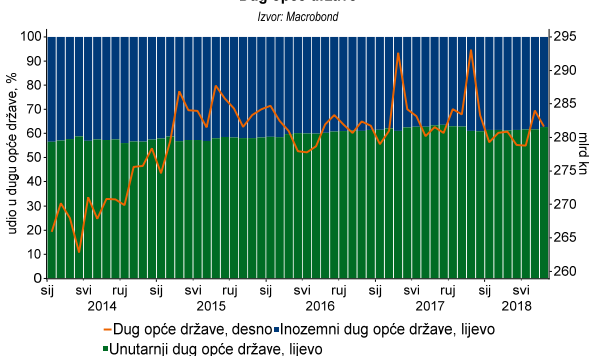
Robni izvoz i uvoz (god. stope promjene i iznos u mln €)



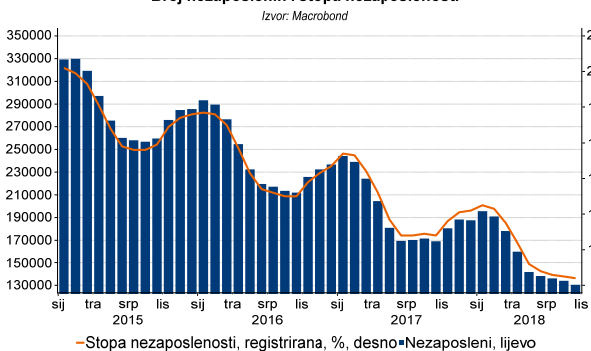
Bruto inozemni dug



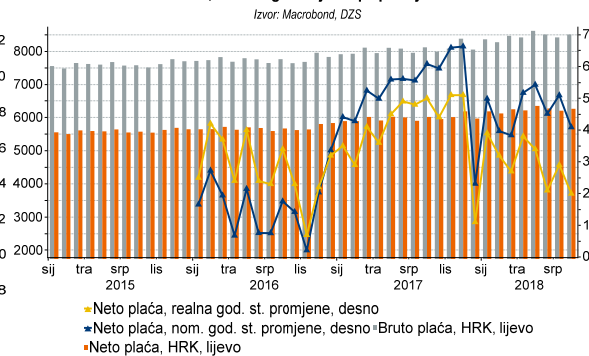
Dug opće države

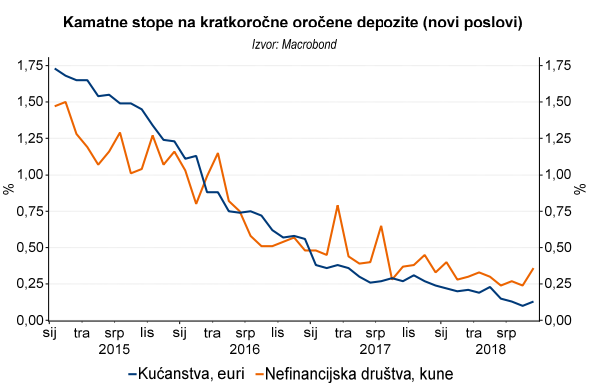
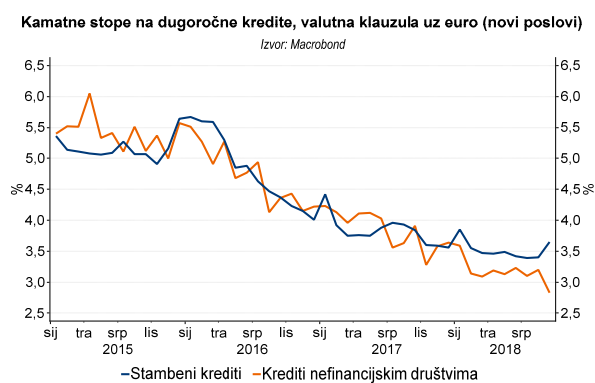
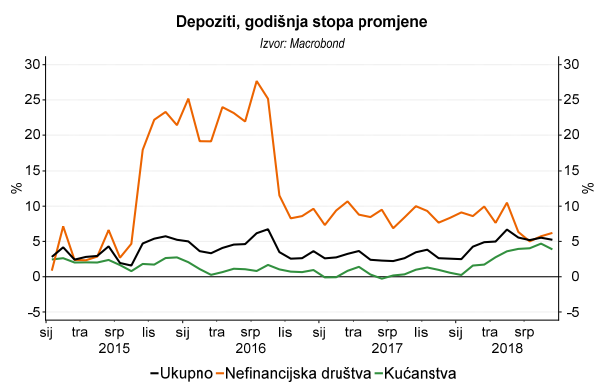
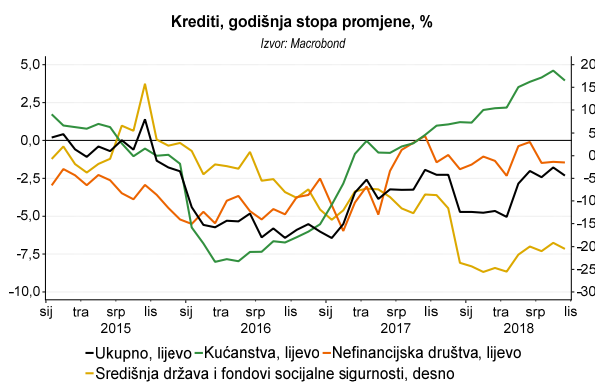
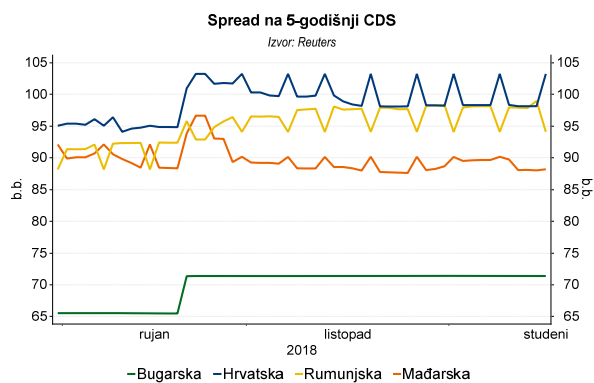
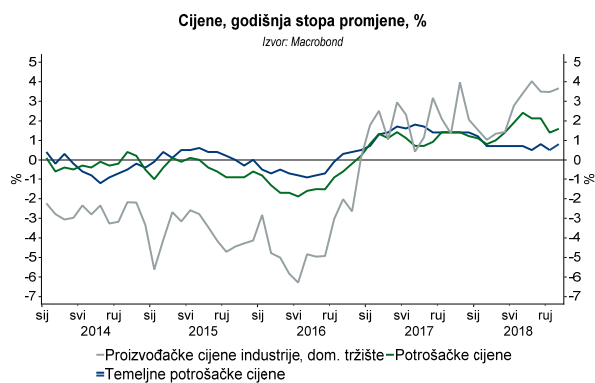


Broj nezaposlenih i stopa nezaposlenosti



Plaće, iznosi i godišnje stope promjene





EKONOMSKA ISTRAŽIVANJA

Ivana Jović

Ana Lokin

Ivan Odrčić

RIZNICA

Eugen Bulat

PRAVNE NAPOMENE

Ovu publikaciju izdaje PRIVREDNA BANKA ZAGREB-DIONIČKO DRUŠTVO, Zagreb, Radnička 50 (dalje: PBZ) i namijenjena je klijentima Grupe PBZ. Ova publikacija je načinjena samo sa svrhom informiranja i ne može se ni na koji način smatrati ponudom ili pozivom na kupnju bilo koje imovine ili prava koji se u njoj spominju. Informativni karakter ove publikacije znači da ona ne može služiti kao zamjena za vlastitu prosudbu i procjenu bilo kojeg čitatelja ili primatelja ove publikacije. Informacije, mišljenja, analize, zaključci, prognoze i projekcije koji se ovdje iznose zasnivaju se na javno dostupnim podacima u čiju se točnost PBZ pouzdaje, ali istu ne može jamčiti. U skladu s navedenim, svi stavovi, mišljenja, zaključci, prognoze i projekcije izneseni u ovoj publikaciji podložni su promjenama koje ovise o promjenama podataka kako ih objavljuju korišteni izvori. PBZ dopušta daljnje korištenje podataka iz ove publikacije, uz obavezno navođenje ove publikacije kao izvora. Svaka imovina koja se spominje u ovoj publikaciji i čije se kretanje komentira može, s vremena na vrijeme, biti predmet trgovanja, odnosno zauzimanja pozicije od strane PBZ-a.