

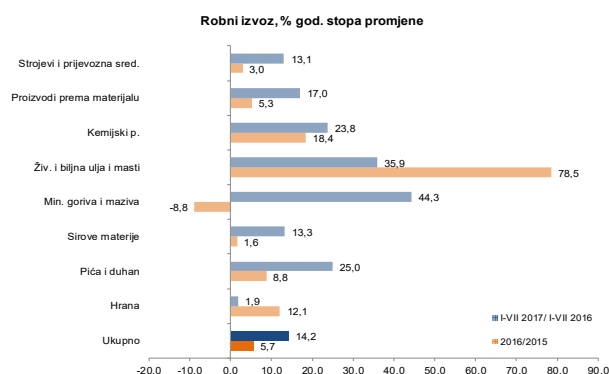
# PBZ tjedne analize

## Broj 581, 16. listopada 2017.

- Tjedni pregled (str. 1)
- Dolar i kuna oslabili (str. 1)
- Rast likvidnosti (str. 2)
- Crobex porastao na tjednoj razini (str. 2)
- Statistika (str. 4-5)

## Tjedni pregled

- Ukupan je robni izvoz u srpnju iznosio 8,5 mlrd kuna, što je 11,3% više u odnosu na isti mjesec lani, dok je uvoz iznosio 13,9 mlrd kn ili 12,1% više na godišnjoj razini. Vanjskotrgovinski deficit je stoga u srpnju iznosio 5,4 mlrd kuna, odnosno bio je veći za 13,5% na godišnjoj razini, dok je pokrivenost uvoza izvozom iznosila 61,0% (srpanj 2016: 61,5%).

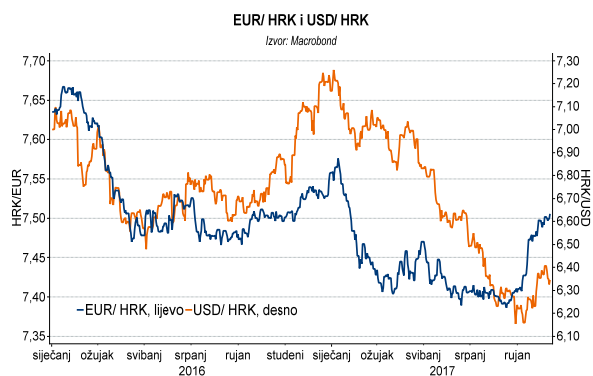
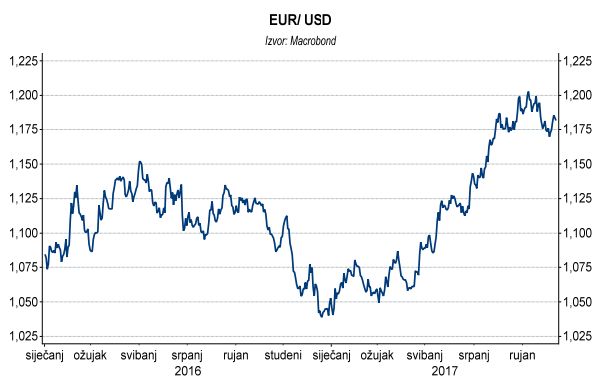


Promatrajući razdoblje od siječnja do srpnja ove godine, ukupan je robni izvoz iznosio 58,5 mlrd kn (+14,2% na godišnjoj razini), pri čemu najveći rast (prema NKD-u, u apsolutnom iznosu) zabilježen kod Proizvodnje koksa i rafiniranih naftnih proizvoda (za 1,6 mlrd kuna, zahvaljujući rastu cijene naftnih derivata, što se odrazilo i na povećanu proizvodnju u ovoj djelatnosti, koja je rasla za 20,2%), zatim kod Proizvodnje osnovnih farmaceutskih proizvoda i pripravaka (za 1,3 mlrd kuna), te Proizvodnje ostalih prijevoznih sredstava (za 0,9 mlrd kuna). Najveće je smanjenje izvoza u navedenom razdoblju pritom zabilježeno kod Proizvodnje gotovih metalnih proizvoda, osim strojeva i opreme (za 0,3 mlrd kuna). Uvoz je u prvih sedam mjeseci 2017., dijelom zahvaljujući oporavku domaće potražnje, dosegnuo 94,7 mlrd kuna ili 11,6% više na godišnjoj razini, čime je manjak robne razmjene povećan za 2,6 mlrd kuna ili 7,7% u odnosu na isti period lani (na 36,3 mlrd kuna), dok je pokrivenost uvoza izvozom iznosila 61,7% (I-VII 2016: 60,3%). Preliminarni podatci DZS-a za kolovoz ukazuju na snažan rast robnog izvoza od 12,3% na godišnjoj razini, dok je uvoz zabilježio skromno povećanje od 1,1%, čime se vanjskotrgovinski deficit smanjio za 14,7%, a pokrivenost uvoza izvozom je porasla za 6,5 p.b. (na 65,2%).

## Dolar i kuna oslabili

Dolar je protekli tjedan zabilježio korekciju pretežito tehničke naravi koja je donekle bila pojačana objavom zapisnika sa sjednice FOMC-a. Zapisnik je ukazao na to da su iščekivanja da će do kraja godine kamatna stopa biti još jednom povećana utemeljena, međutim porasle su neizvjesnosti oko njena daljnjeg kretanja zbog niske inflacije. U petak je trgovanje EUR/USD zaključeno na 1,1820 dolara za euro, što je za 0,8% više na tjednoj razini.

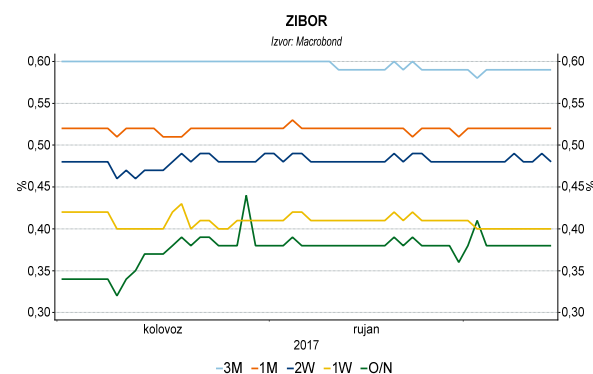
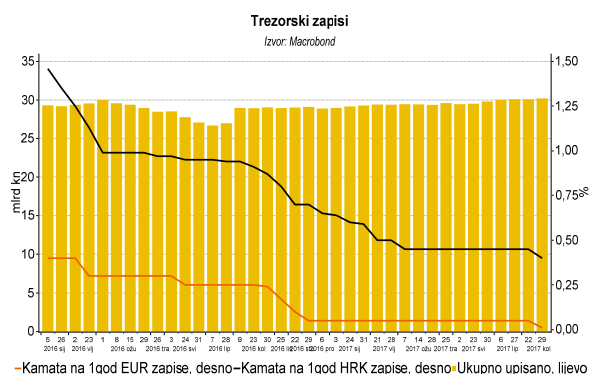
Tjedan iza nas je bio miran te je tečaj EUR/HRK oscilirao oko 7,50. Srednji je tečaj krajem tjedna bio viši za 0,1% na tjednoj razini i iznosio 7,5056 kuna za euro. Kuna je istovremeno aprecirala za 1,0% prema dolaru, a tečaj se spustio na 6,3456 kuna za dolar. Ovaj tjedan očekujemo nastavak trenda slabljenja kune i trgovanje u rasponu 7,50-7,53 kune za euro.



## Rast likvidnosti

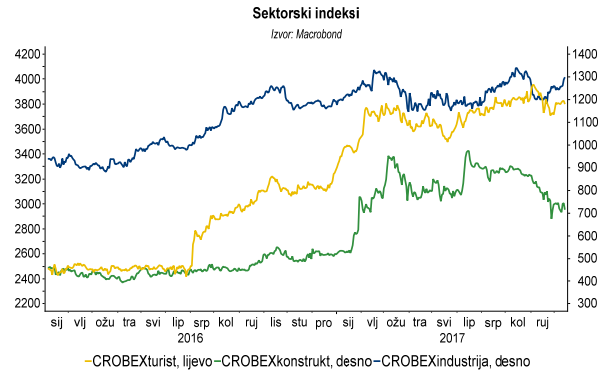
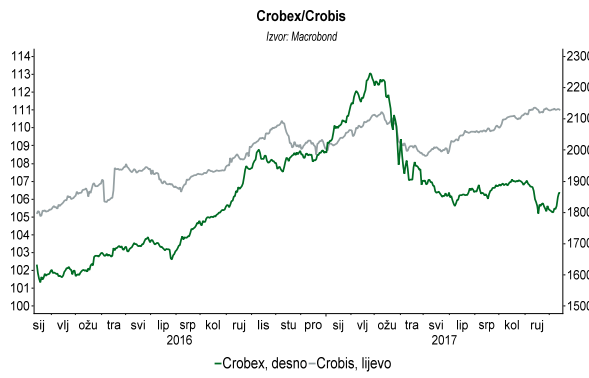
Početak novog razdoblja održavanja obvezne pričuve nije donio promjene na novčanom tržištu s obzirom na to da je višak likvidnosti ponovo porastao na 15 mlrd kn. Prekonoćni je Zibor mirovao na 0,38%, jednomjesečni na 0,52%, a tromjesečni na 0,59%. Na redovitoj obratnoj repo aukciji HNB-a ponovo nije bilo plasmana, kao ni prometa na TNZ.

Protekli tjedan nije bilo ni dospijeća ni aukcije trezorskih zapisa. Prvo sljedeće dospijeće u iznosu od 1,4 mlrd kn je naredni tjedan kad očekujemo i aukciju.



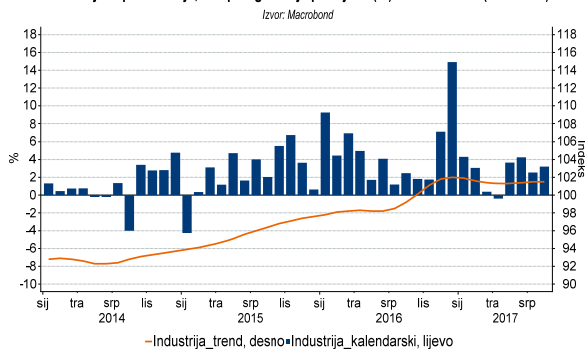
## Crobex porastao na tjednoj razini

Indeks Crobex je prošli petak zaključio tjednim rastom od 2,7%, odnosno dosegnuo je 1.862,48 bodova, dok je Crobis tjedan zaključio padom od 0,1%, spustivši se pritom na 110,98 bodova. Kod sektorskih indeksa, CROBEXindustrija je prošli tjedan zaključio rastom od 4,3% (na 1.298,25 bodova), dok su CROBEXkonstrukt (714,71 bodova) i CROBEXturist (3.799,25 bodova) zabilježili smanjenje od 0,7% i 0,1% na tjednoj razini. Ukupan je promet na ZSE u prošleme tjednu iznosio 136,0 mln kn, što je predstavlja tjedno smanjenje od 68,2%, zahvaljujući 71,6% manjem prometu obveznicama (115,8 mln kn) i 2,2% manjem prometu dionicama (20,2 mln kn).

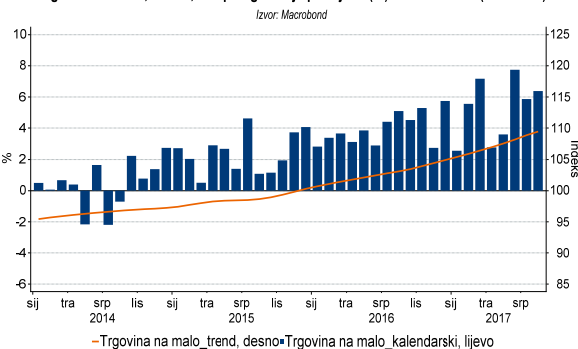


# Statistika

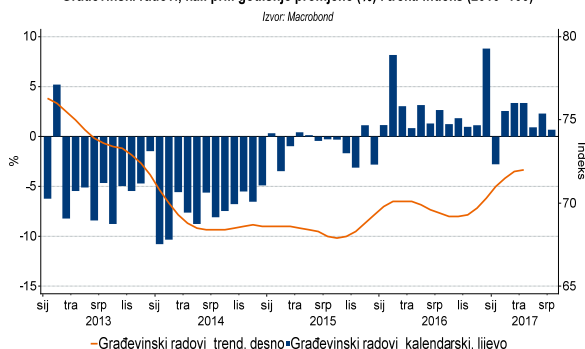
Industrijska proizvodnja, kal. pril. godišnje promjene (%) i trend indeks (2010=100)



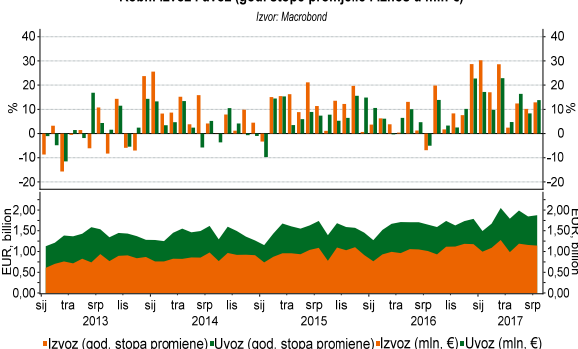
Trgovina na malo, realno, kal. pril. godišnje promjene (%) i trend indeks (2010=100)



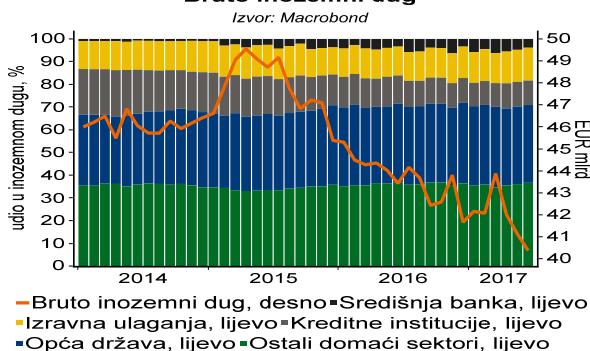
Građevinski radovi, kal. pril. godišnje promjene (%) i trend indeks (2010=100)



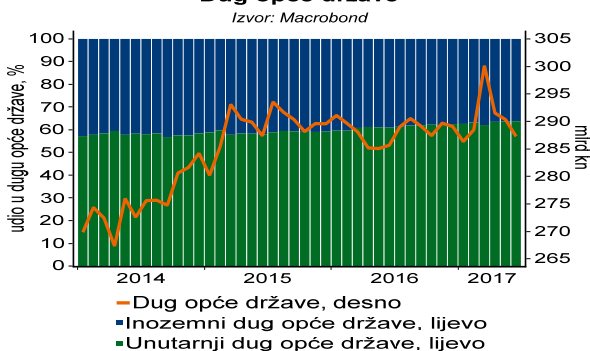
Robni izvoz i uvoz (god. stope promjene i iznos u mln €)



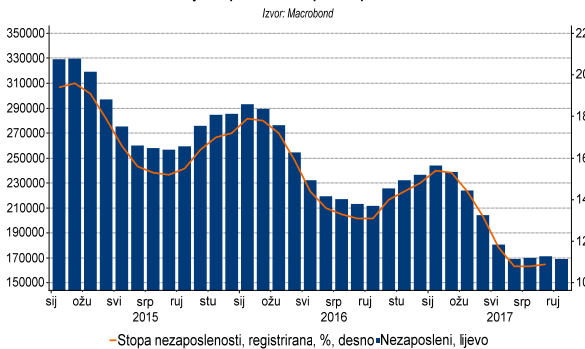
Bruto inozemni dug



Dug opće države

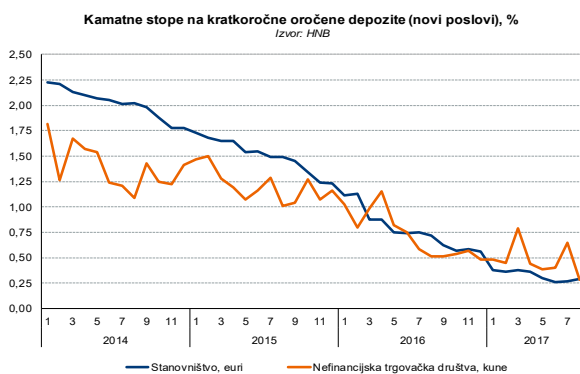
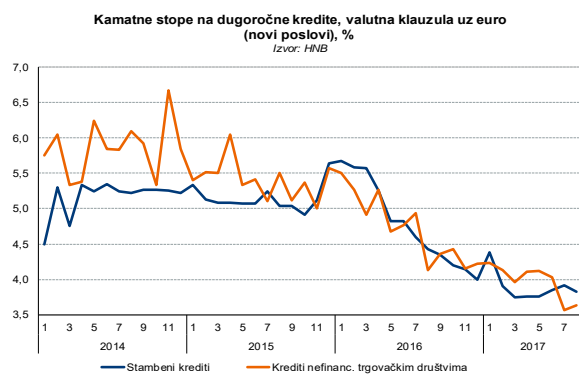
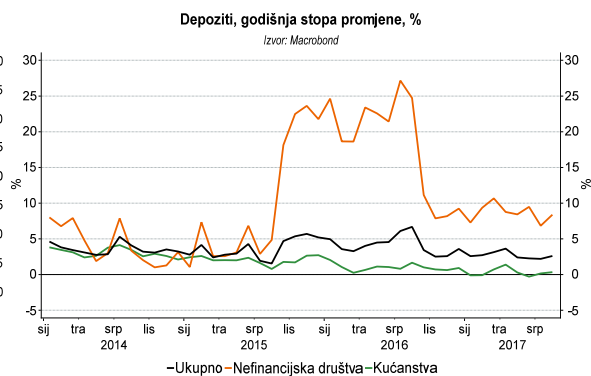
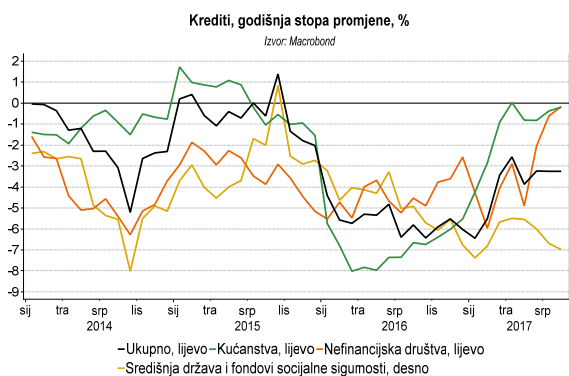
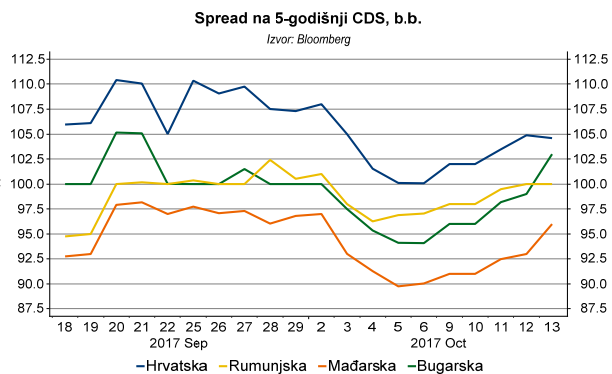
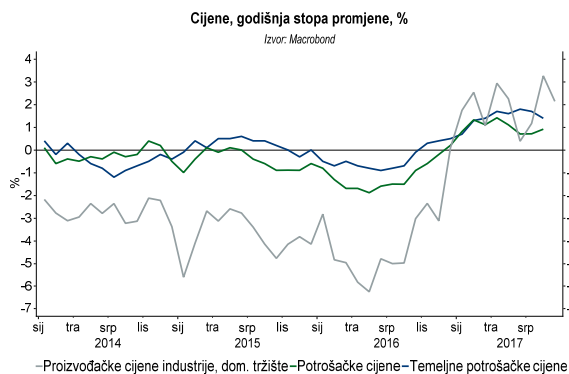


Broj nezaposlenih i stopa nezaposlenosti



Plaće, iznosi i godišnje stope promjene





## **EKONOMSKA ISTRAŽIVANJA**

Ivana Jović

Ana Lokin

Ivan Odrčić

## **RIZNICA**

Eugen Bulat

### **PRAVNE NAPOMENE**

Ovu publikaciju izdaje PRIVREDNA BANKA ZAGREB-DIONIČKO DRUŠTVO, Zagreb, Radnička 50 (dalje: PBZ) i namijenjena je klijentima Grupe PBZ. Ova publikacija je načinjena samo sa svrhom informiranja i ne može se ni na koji način smatrati ponudom ili pozivom na kupnju bilo koje imovine ili prava koji se u njoj spominju. Informativni karakter ove publikacije znači da ona ne može služiti kao zamjena za vlastitu prosudbu i procjenu bilo kojeg čitatelja ili primatelja ove publikacije. Informacije, mišljenja, analize, zaključci, prognoze i projekcije koji se ovdje iznose zasnivaju se na javno dostupnim podacima u čiju se točnost PBZ pouzdaje, ali istu ne može jamčiti. U skladu s navedenim, svi stavovi, mišljenja, zaključci, prognoze i projekcije izneseni u ovoj publikaciji podložni su promjenama koje ovise o promjenama podataka kako ih objavljuju korišteni izvori. PBZ dopušta daljnje korištenje podataka iz ove publikacije, uz obavezno navođenje ove publikacije kao izvora. Svaka imovina koja se spominje u ovoj publikaciji i čije se kretanje komentira može, s vremena na vrijeme, biti predmet trgovanja, odnosno zauzimanja pozicije od strane PBZ-a.