

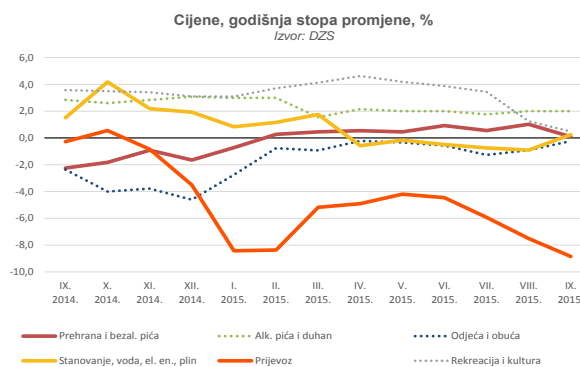
PBZ tjedne analize

Broj 491, 19. listopada 2015.

- Tjedni pregled (str. 1)
- Blago slabljenje kune (str. 2)
- Stabilizacija kamatnih stopa (str. 3)
- Crobex nastavio negativan trend (str. 3)
- Statistika i makroekonomske prognoze (str. 4-5)

Tjedni pregled

- Indeks potrošačkih cijena u rujnu je zabilježio rast na mjesečnoj razini za 0,4%, dok je na godišnjoj razini tj. u odnosu na rujan 2014. ostvario pad od 0,8%, a 12-mjesečni prosjek se spustio na -0,3%. Što se tiče mjesečne razine najviše su pale cijene *Prijevoza* (-2,3%, zbog nižih cijena goriva i maziva za osobna prijevozna sredstva 4,3%), *Rekreacije i kulture* (-0,8%,

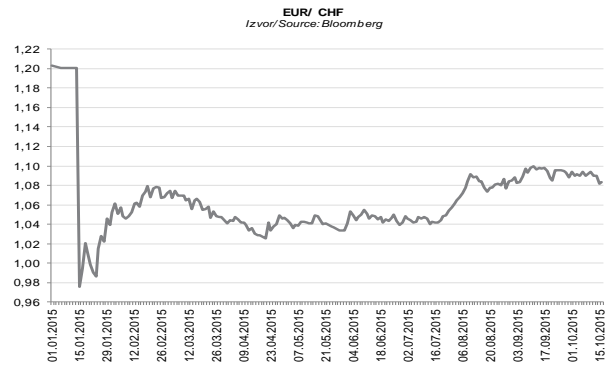
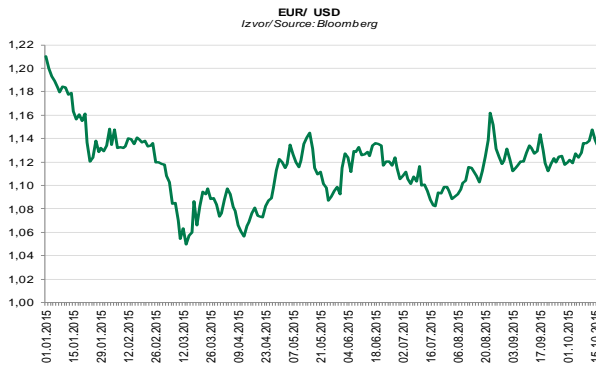


pad cijena paket-aranžmana), *Prehrane i bezalkoholnih pića* (-0,4%, uslijed pada cijena prehrane, prvenstveno voća za 1,8% i mesa za 1,2%), *Restorana i hotela* (-0,2%), *Ostalih dobara i usluga* (-0,2%) te *Obrazovanja* (-0,1%). Na ukupni rast na mjesečnoj razini utjecalo je povećanje cijena *Odjeće i obuće* (13,9%, dolaskom novih kolekcija) i *Stanovanja, vode, el. energije, plina i ostalih goriva* (1,2%). Cijene *Alkoholnih pića i duhana, Pokućstva, opreme za kućanstvo i redovito održavanja kućanstva, Zdravlja i Komunikacija* u rujnu su ostale na istoj razini u odnosu na kolovoz. Na međugodišnji pad najviše se odrazio pad cijena *Prijevoza* (-8,8%, zbog snažnog pada cijena goriva i maziva za osobna prijevozna sredstva od 14,8%), *Obrazovanja* (-0,9%), *Pokućstva, opreme za kućanstvo i redovito održavanje kućanstava* (-0,5%, od čega je najviše zabilježen pad cijena potrošnih proizvoda za redovito održavanje kućanstava od 1,8%), te *Odjeće i obuće* (-0,3%). Suprotna kretanje odnosno međugodišnji porast zabilježen je kod cijena *Zdravlja* (2,4%), *Alkoholnih pića i duhana* (2%) i *Komunikacija* (1,4%).

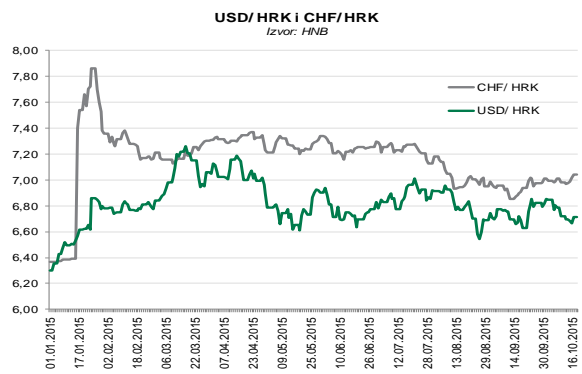
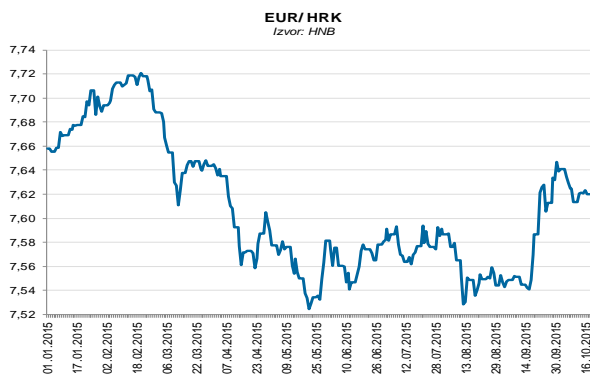
- U kolovozu je na godišnjoj razini ostvaren pad izdanih građevinskih dozvola od 9,7% (473 dozvole), te je tako u prvih osam mjeseci ove godine izdano ukupno 7,4% građevinskih dozvola manje negoli u istom razdoblju lani odnosno 3.901 dozvola. Na godišnjoj razini broj izdanih građevinskih dozvola za zgrade u kolovozu je pao za 9,9%, dok je pad izdanih dozvola za ostale građevine bio 8,9%. Ukupno predviđena vrijednost radova u prvih osam mjeseci ove godine je iznosila 12,14 mlrd kuna, dok je u istom razdoblju 2014. godine ona iznosila 13,37 mlrd kuna, što predstavlja pad od 9,2%.

Blago slabljenje kune

Nakon snažnog rasta sredinom tjedna euro je oslabio i tržišna kretanja zaključena su u petak na 1,1348 dolara za euro odnosno 0,1% manje na tjednoj razini, dok je švicarski franak tjedan zaključio na 1,0829 franaka za euro, 0,9% manje na tjednoj razini. Ovtjedni sastanak ECB-a imati će presudni utjecaj na kretanje tečaja eura.

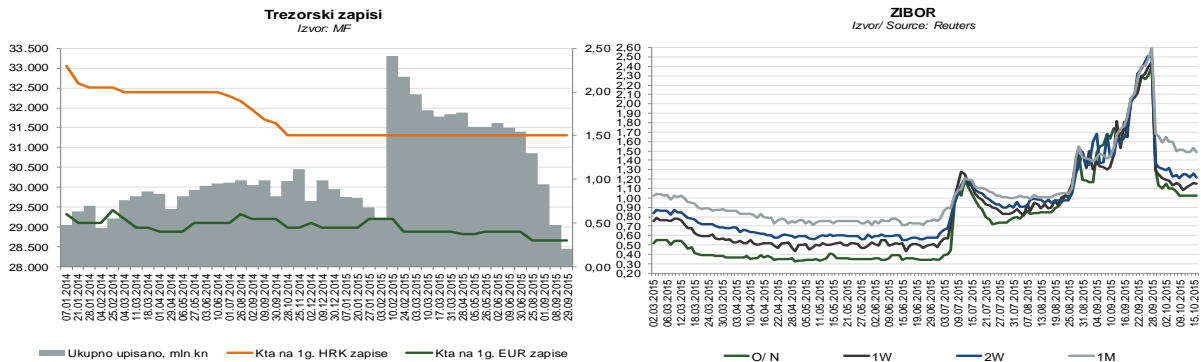


Na domaćem tržištu prevladali su deprecijacijski pritisci i tečaj EUR/HRK je krajem tjedna iznosio 7,6201 kuna za euro, tj. 0,1% više na tjednoj razini. Kuna je ostala gotovo nepromijenjena prema dolaru (na 6,7161) dok je prema švicarskom franku oslabila 0,9% i tečaje je u petak iznosio 7,0426 kune za franak.



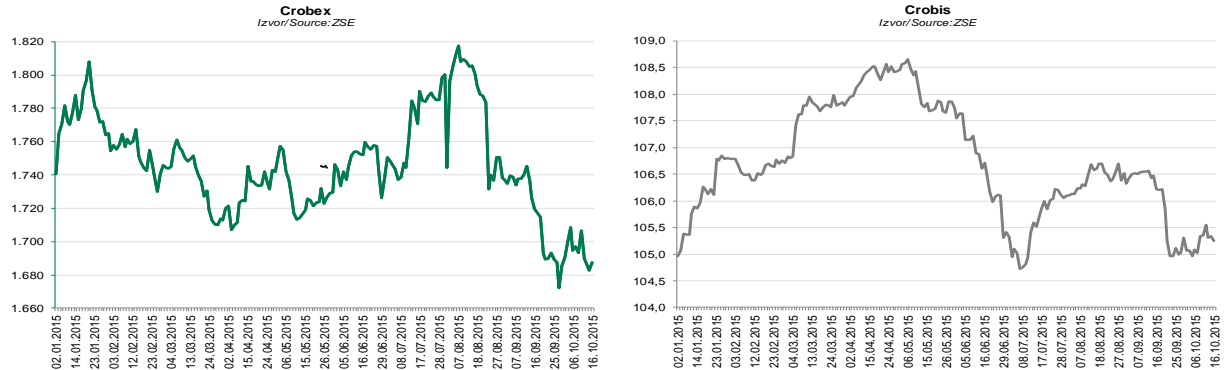
Stabilizacija kamatnih stopa

Nakon dospjeća prošlotjedne aukcije (535 mln kuna) HNB je i ove srijede u sustav plasirao 571,5 mln kuna, što je dodatno povećalo ionako izdašnu likvidnost (oko 9 mlrd kuna) te stabiliziralo kamatne stope. Tako je prekonoćni Zibor tjedan zaključio na nepromijenjenih 1,02%, a 1M i 3M na 1,49% (vs 1,51%), odnosno 1,74% (vs 1,75% tjedan dana ranije).



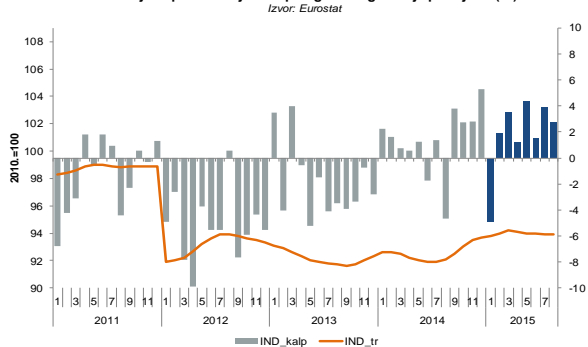
Crobex nastavio negativan trend

Crobex je pao za 0,3% na tjednoj razini i tjedan zaključio na 1.687,43 bodova, dok je Crobis tjedan zaključio na 105,25 bodova, što je neznatan pad od 0,1% u odnosu na tjedan dana ranije. Ukupan je promet na Zagrebačkoj burzi bio za 10% manji na tjednoj razini i iznosio je 397 mln kuna.

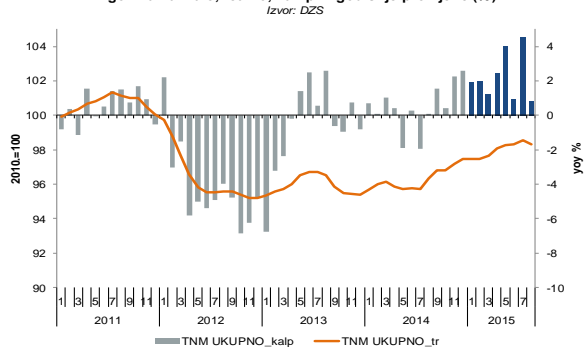


Statistika i makroekonomske prognoze

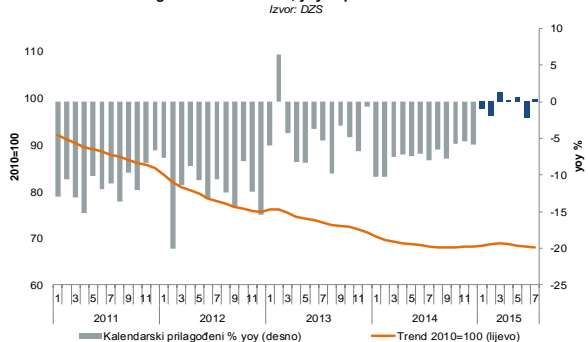
Industrijska proizvodnja: kal. prilagođene godišnje promjene (%)



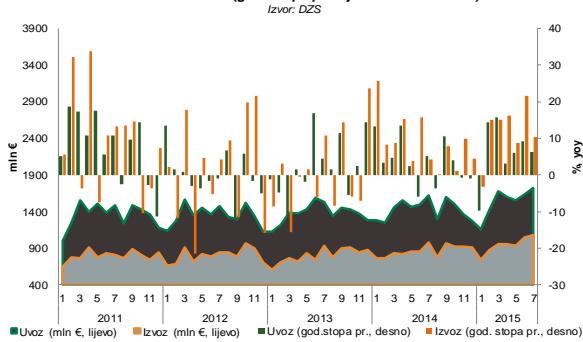
Trgovina na malo, realno, kal. pril. godišnje promjene (%)



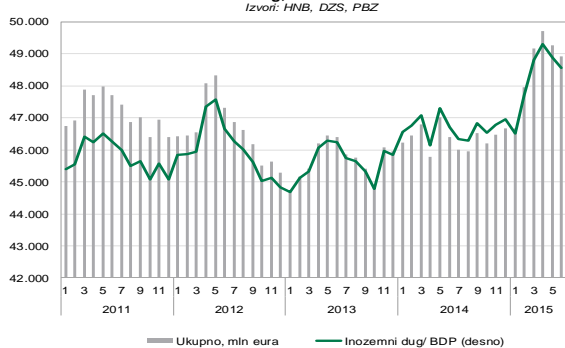
Indeks građevinskih radova, yoy % pr. i indeks 2010=100



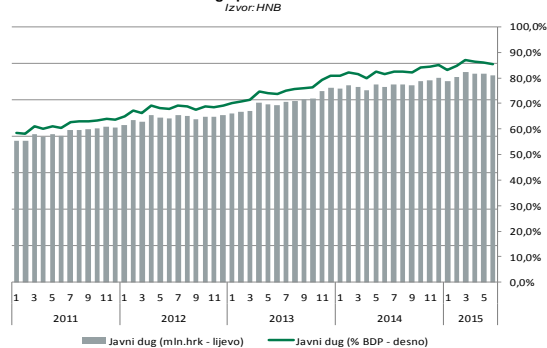
Robni izvoz i uvoz (god. stope promjene i iznos u mln €)



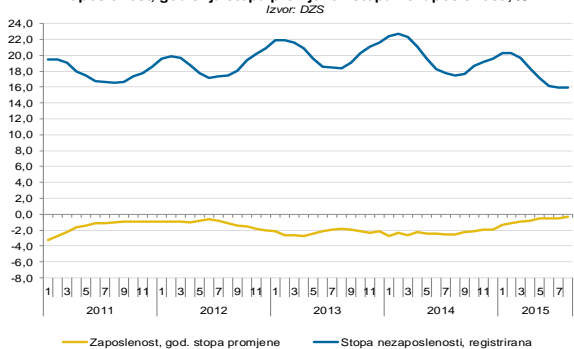
Inozemni dug, iznos i udio u BDP-u



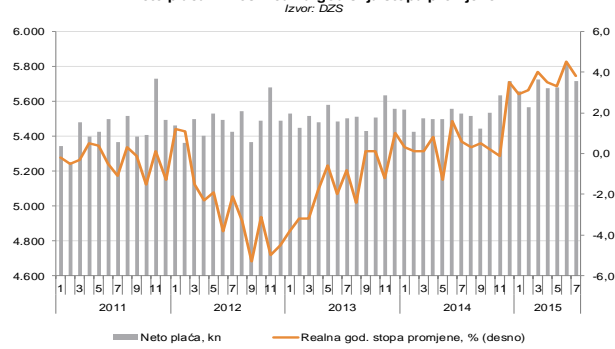
Dug opće države

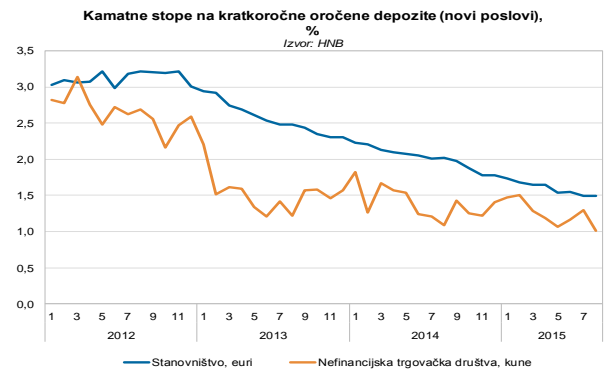
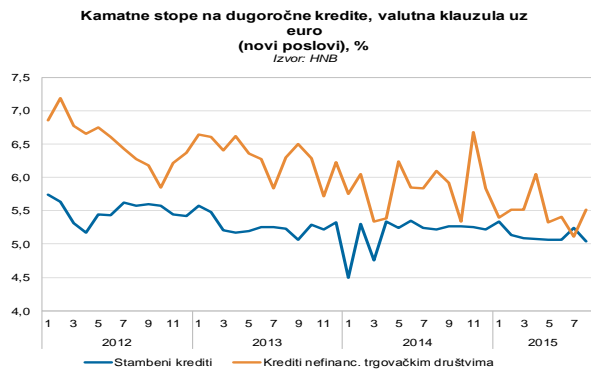
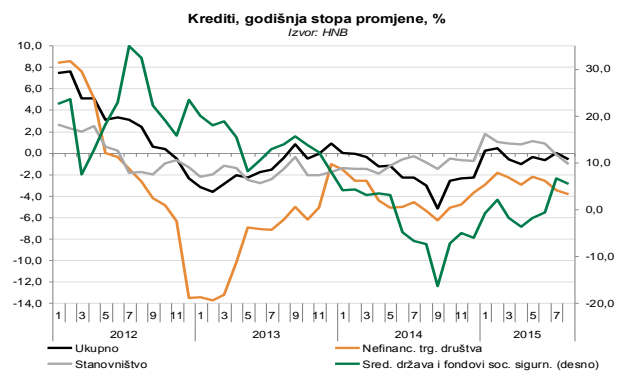
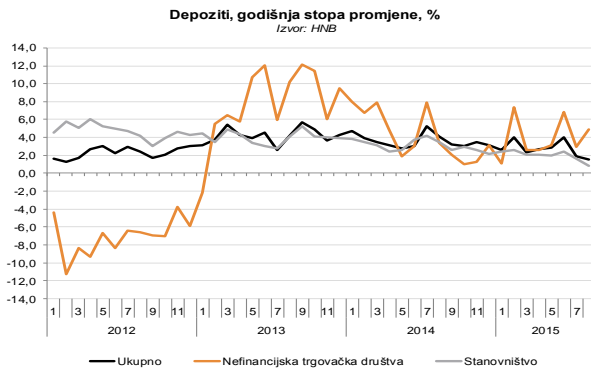
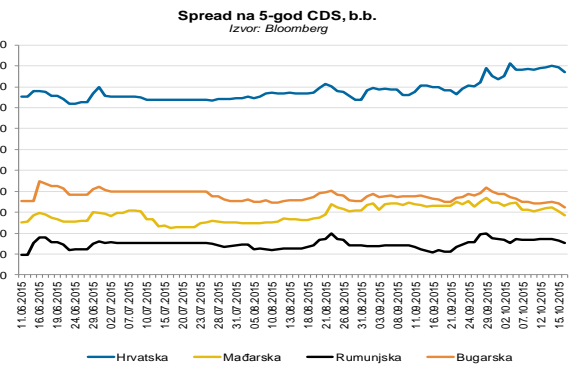
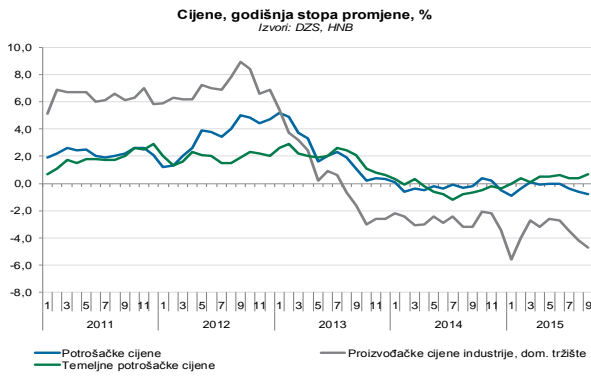


Zaposlenost, godišnja stopa promjene i stopa nezaposlenosti, %



Neto plaća: iznos i realna godišnja stopa promjene





EKONOMSKA ISTRAŽIVANJA

Ivana Jović, ivana.jovic@pbz.hr

Ana Lokin, ana.lokin@pbz.hr

RIZNICA

Eugen Bulat

PRAVNE NAPOMENE

Ovu publikaciju izdaje PRIVREDNA BANKA ZAGREB-DIONIČKO DRUŠTVO, Zagreb, Radnička 50 (dalje: PBZ) i namijenjena je klijentima Grupe PBZ. Ova publikacija je načinjena samo sa svrhom informiranja i ne može se ni na koji način smatrati ponudom ili pozivom na kupnju bilo koje imovine ili prava koji se u njoj spominju. Informativni karakter ove publikacije znači da ona ne može služiti kao zamjena za vlastitu prosudbu i procjenu bilo kojeg čitatelja ili primatelja ove publikacije. Informacije, mišljenja, analize, zaključci, prognoze i projekcije koji se ovdje iznose zasnivaju se na javno dostupnim podacima u čiju se točnost PBZ pouzdaje, ali istu ne može jamčiti. U skladu s navedenim, svi stavovi, mišljenja, zaključci, prognoze i projekcije izneseni u ovoj publikaciji podložni su promjenama koje ovise o promjenama podataka kako ih objavljuju korišteni izvori. PBZ dopušta daljnje korištenje podataka iz ove publikacije, uz obavezno navođenje ove publikacije kao izvora. Svaka imovina koja se spominje u ovoj publikaciji i čije se kretanje komentira može, s vremena na vrijeme, biti predmet trgovanja, odnosno zauzimanja pozicije od strane PBZ-a.