

# PBZ tjedne analize

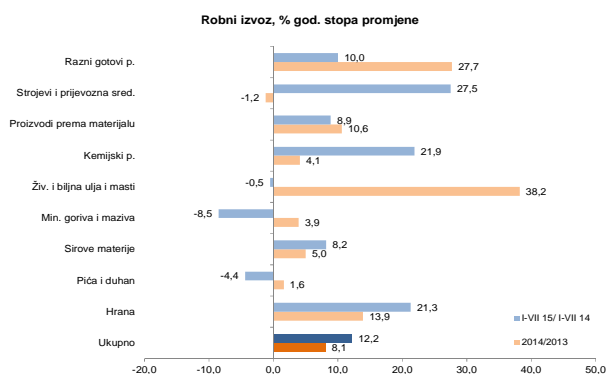
## Broj 490, 12. listopada 2015.

- Tjedni pregled (str. 1)
- Kuna se spustila prema 7,61 (str. 2)
- Povećanje likvidnosti (str. 3)
- Indeksi bez većih promjena (str. 3)
- Statistika i makroekonomske prognoze (str. 4-5)

## Tjedni pregled

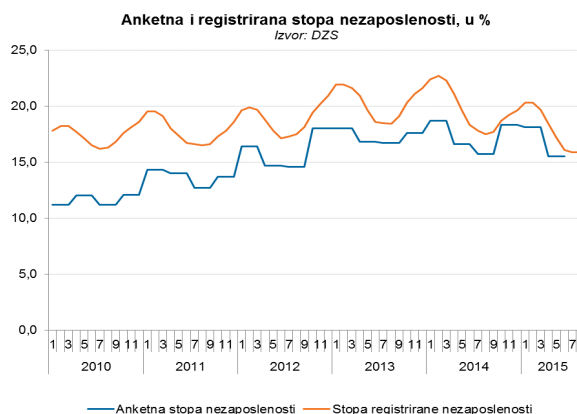
- U kolovozu je zabilježen porast broja turističkih dolazaka za 7,1% u odnosu na isti mjesec 2014., dok je broj noćenja porastao za 5,5%. Kumulativno u prvih osam ovogodišnjih mjeseci broj dolazaka porastao je 9,2% (na 11,5 mln), a noćenja za 7,4% (na 59,9 mln) u odnosu na isto razdoblje lani, što su rekordni podatci za hrvatski turizam, a čiju financijsku potvrdu očekujemo u objavi bilance plaćanja za treće tromjesečje.

- Pozitivna kretanja u robnom izvozu nastavljena su i tijekom srpnja, pa je tako izvoz zabilježio rast od 10,5% na godišnjoj razini. Istovremeno uvoz je zabilježio rast od 6,4%, što je manjak robne razmjene ostavilo nepromijenjenim na 4,8 mlrd kuna. Kumulativno u prvih je sedam mjeseci robni izvoz zabilježio porastao za 12,2% (na 50,2 mlrd kuna), dok je uvoz porastao za 6,6%



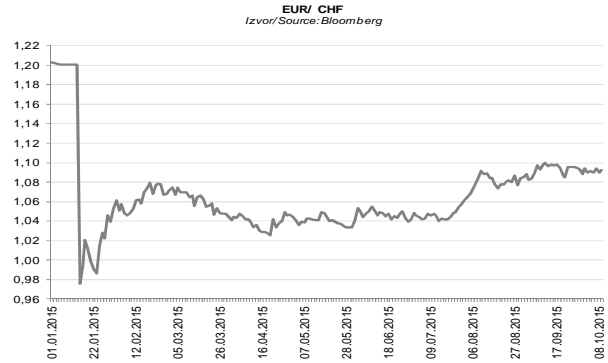
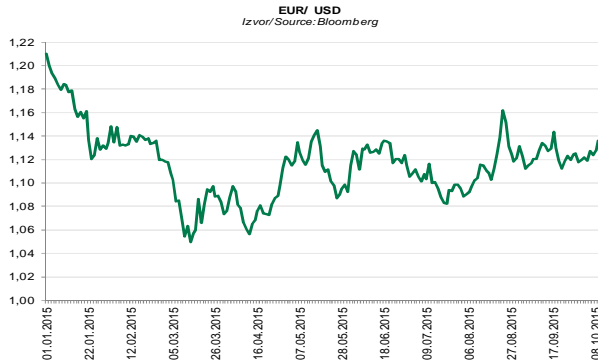
(na 82,2 mlrd kuna) pri čemu je manjak robne razmjene smanjen za 363 mln kuna (na 31,9 mlrd kuna). Promatramo li prema NKD, vrlo je mali broj djelatnosti koji bilježi pad izvoza u prvih sedam mjeseci i to su *Rudarstvo i vađenje* (-10,1%); *Proizvodnja duhanskih proizvoda* (-6,4%); *Proizvodnja koksa i rafiniranih naftnih derivata* (-16,1%); *Proizvodnja metala* (-22,6%) te djelatnost *Informacija i komunikacija* (-22,4%), dok sve ostale djelatnosti bilježe stope rasta izvoza od najmanje 5%.

- Anketna stopa nezaposlenosti se u 2. kvartalu ove godine nastavila smanjivati zahvaljujući pozitivnim sezonskim kretanjima u turizmu te je iznosila 15,5%, što je najniža stopa nezaposlenosti još od 3. kvartala 2012. godine. Ukupno je bilo 295.000 nezaposlenih u drugom tromjesečju ove godine, što je 16.000 manje u odnosu na isto razdoblje lani. Stopa zaposlenosti je iznosila 44,5%, što je povećanje u odnosu na prošlogodišnjih 43,3%.

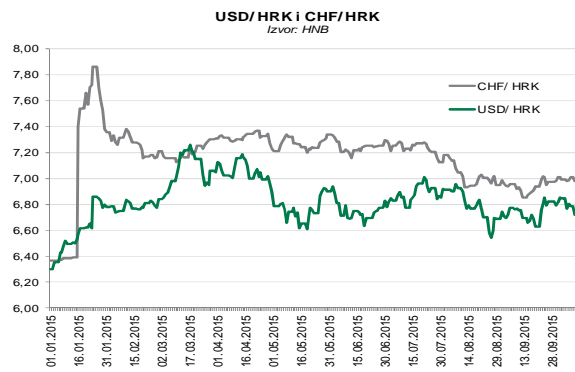
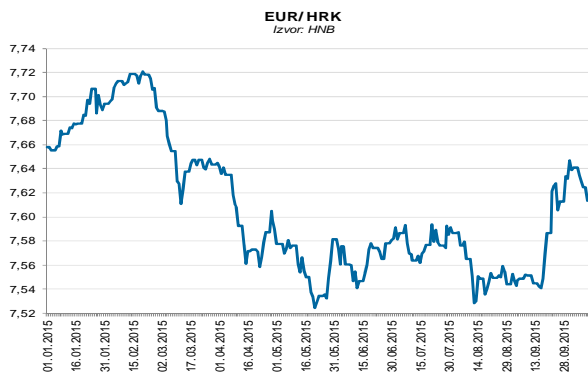


## Kuna se spustila prema 7,61

Nešto volatilnija kretanja uslijed objave bilješki sa rujanskog sastanka FED-a te ECB-a zaključena su u petak na 1,1358 dolara za euro odnosno 1,3% više na tjednoj razini, dok je švicarski franak tjedan zaključio na 1,0922 franaka za euro, 0,2% više na tjednoj razini.

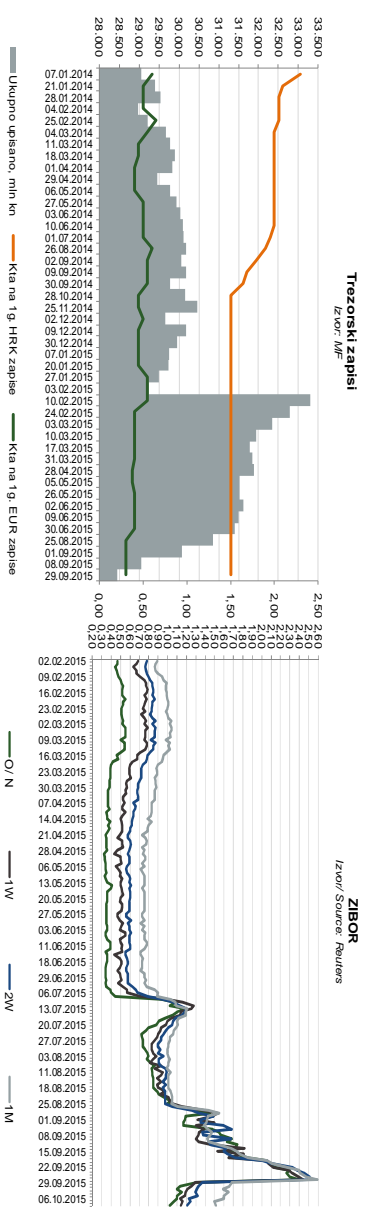


Na domaćem tržištu prevladali su aprecijacijski pritisci i tečaj EUR/HRK je krajem tjedna iznosio 7,6137 kuna za euro, tj. 0,4% manje na tjednoj razini. Kuna je ojačala i prema dolaru i prema švicarskom franku pa je srednji tečaj u petak iznosio 6,7175 kune za dolar (-1,9% na tjednoj razini) odnosno 6,9786 kune za franak, tj. 0,2% manje na tjednoj razini. Ovoj tjedno kretanje EUR/HRK vidimo u rasponu od 7,61-7,65.



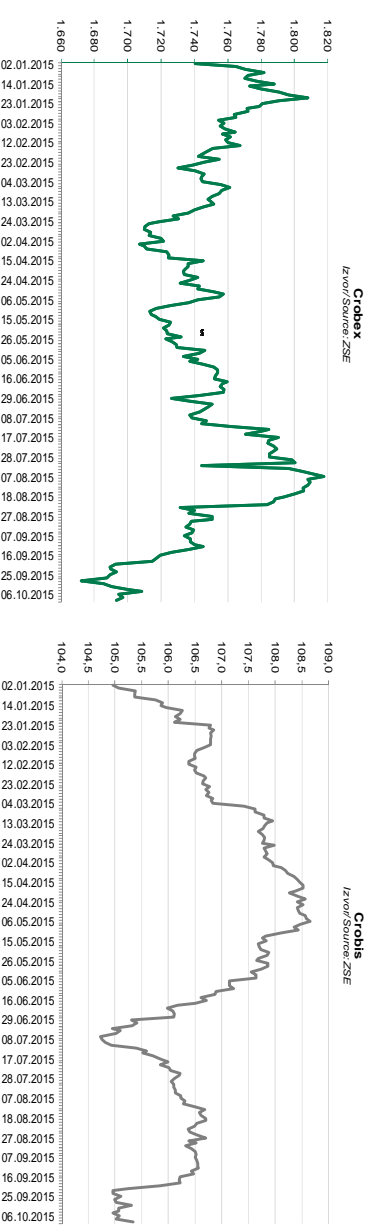
## Povećanje likvidnosti

Kako je u srijedu dospjelo 1,2 mlrd kn plasiranih putem obrnute repo aukcije, novom aukcijom plasirano je 535 mln kuna po istovjetnim uvjetima, a istovremeno je ukinuta i obveza upisa blagajničkih zapisa te je u sustav plasirano dodatnih 3,4 mlrd kn. Tjedan je prekončni Zbor zaključio na 1,02% (vs 1,15%), a 1M i 3M na 1,51% (vs 1,65%), odnosno 1,75% (vs 1,90% tjedan dana ranije).



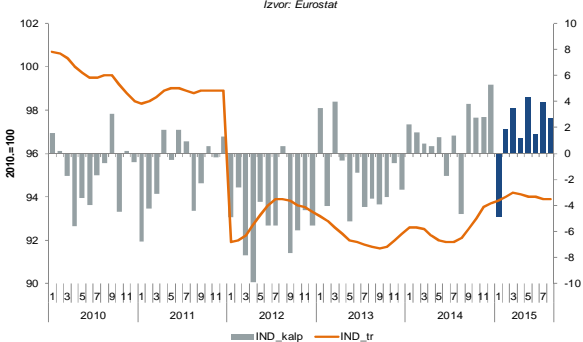
## Indeksi bez većih promjena

Crobex je prošli tjedan zaključio na 1.693,07 odnosno sa gubitkom od 0,4% na tjednoj razini, dok je Crobis tjedan zaključio na približno istoj razini odnosno na 105,34. Ukupan je promet na ZSE bio za 40% veći na tjednoj razini zahvaljujući povećanom opsegu trgovanja obveznicama i iznosio je 443 mln kn.

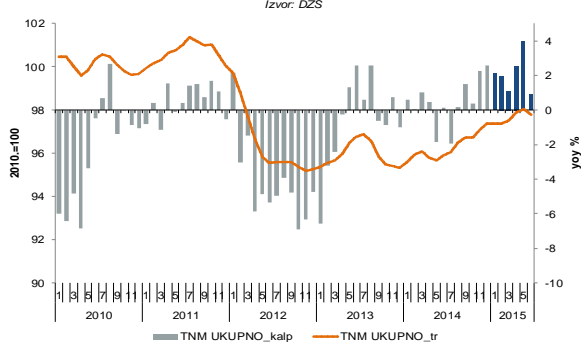


# Statistika i makroekonomske prognoze

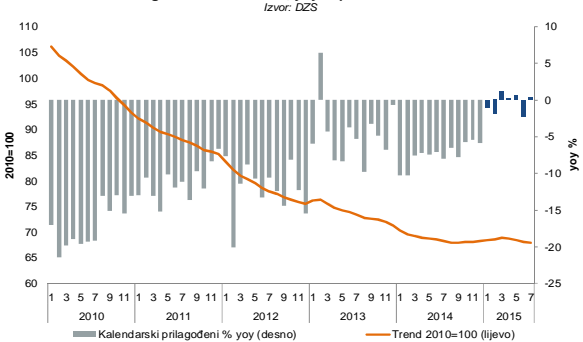
**Industrijska proizvodnja: kal. prilagodene godišnje promjene (%)**



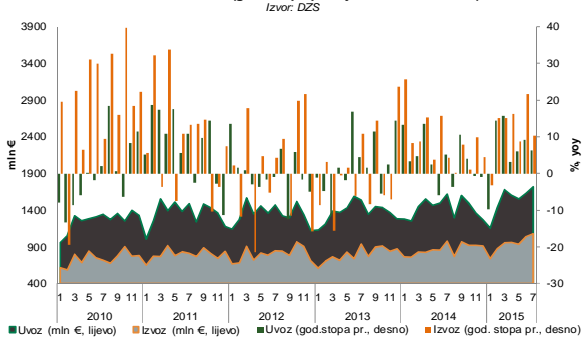
**Trgovina na malo, realno, kal. pril. godišnje promjene (%)**



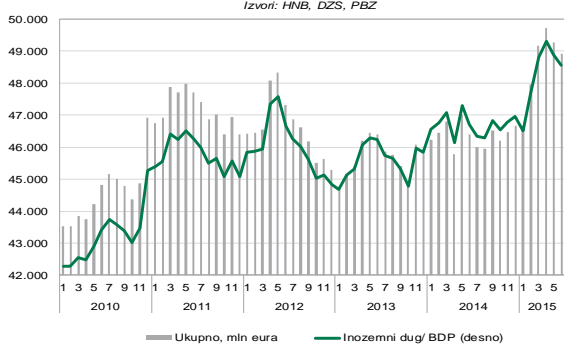
**Indeks građevinskih radova, yoy % pr. i indeks 2010=100**



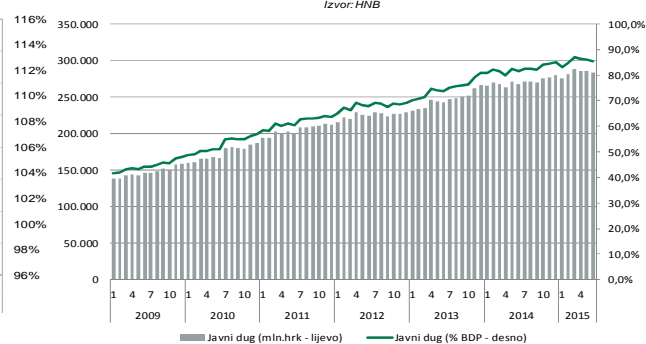
**Robni izvoz i uvoz (god. stope promjene i iznos u mln €)**



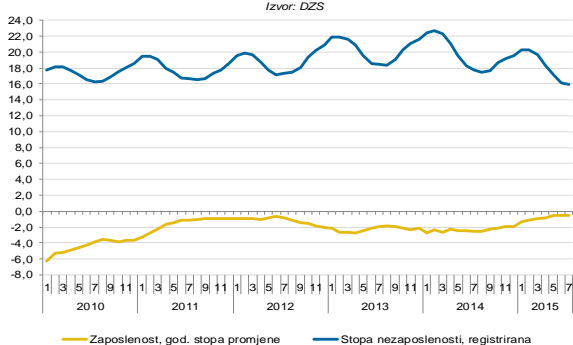
**Inozemni dug, iznos i udio u BDP-u**



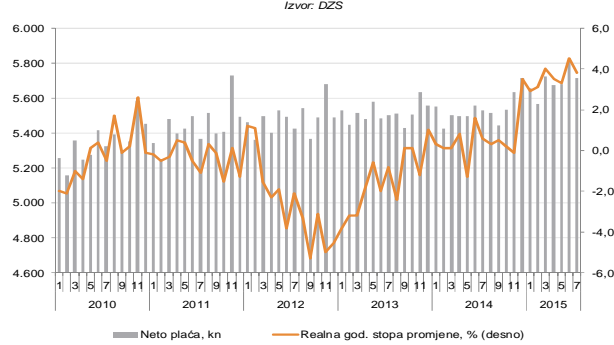
**Dug opće države**

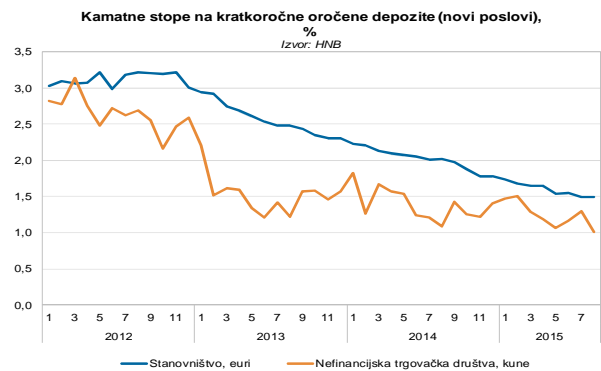
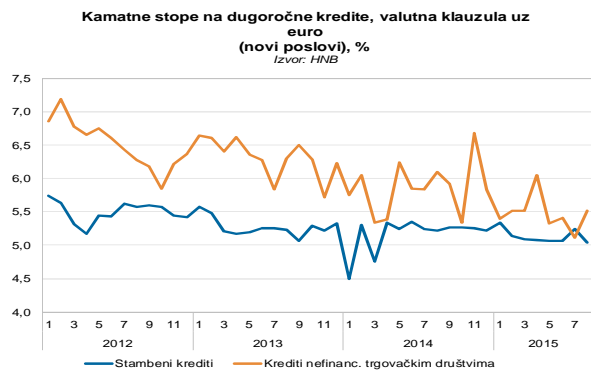
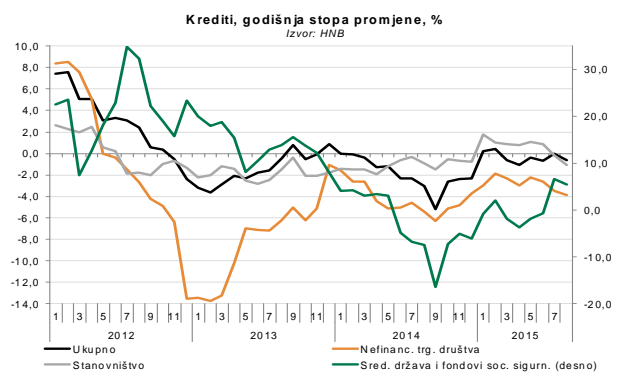
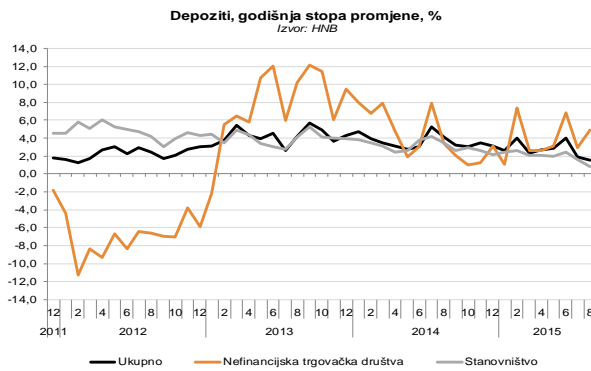
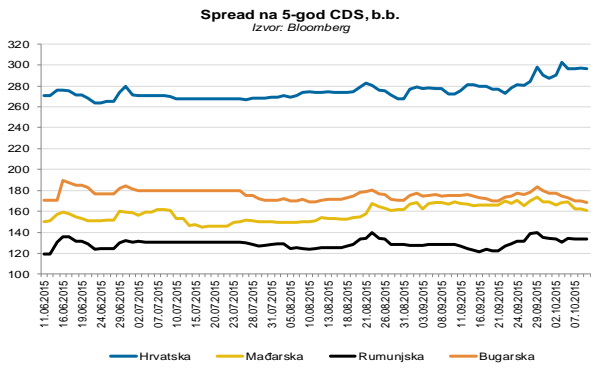
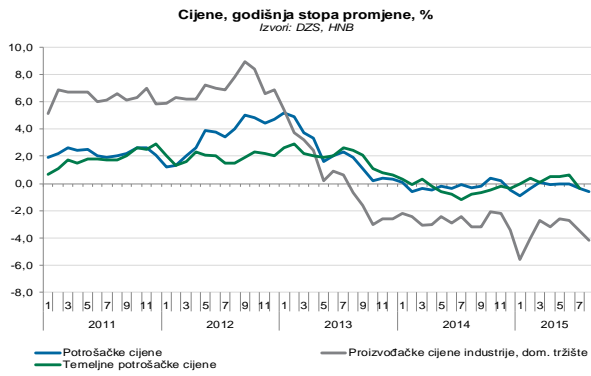


**Zaposlenost, godišnja stopa promjene i stopa nezaposlenosti, %**



**Neto plaća: iznos i realna godišnja stopa promjene**





## **EKONOMSKA ISTRAŽIVANJA**

Ivana Jović, ivana.jovic@pbz.hr

Ana Lokin, ana.lokin@pbz.hr

## **RIZNICA**

Eugen Bulat

### **PRAVNE NAPOMENE**

Ovu publikaciju izdaje PRIVREDNA BANKA ZAGREB-DIONIČKO DRUŠTVO, Zagreb, Radnička 50 (dalje: PBZ) i namijenjena je klijentima Grupe PBZ. Ova publikacija je načinjena samo sa svrhom informiranja i ne može se ni na koji način smatrati ponudom ili pozivom na kupnju bilo koje imovine ili prava koji se u njoj spominju. Informativni karakter ove publikacije znači da ona ne može služiti kao zamjena za vlastitu prosudbu i procjenu bilo kojeg čitatelja ili primatelja ove publikacije. Informacije, mišljenja, analize, zaključci, prognoze i projekcije koji se ovdje iznose zasnivaju se na javno dostupnim podacima u čiju se točnost PBZ pouzdaje, ali istu ne može jamčiti. U skladu s navedenim, svi stavovi, mišljenja, zaključci, prognoze i projekcije izneseni u ovoj publikaciji podložni su promjenama koje ovise o promjenama podataka kako ih objavljuju korišteni izvori. PBZ dopušta daljnje korištenje podataka iz ove publikacije, uz obavezno navođenje ove publikacije kao izvora. Svaka imovina koja se spominje u ovoj publikaciji i čije se kretanje komentira može, s vremena na vrijeme, biti predmet trgovanja, odnosno zauzimanja pozicije od strane PBZ-a.