

## Dnevni izvještaj financijskih tržišta

**30. studeni 2020.**

- domaći valutni par krajem tjedna porastao uslijed naglaska na potražnju
- „range“ trgovanja EURHRK u tekućem danu vidimo unutar razina 7,53 – 7,58
- „zelena“ valuta blago opala kontra šest najvažnijih svjetskih valuta
- GBP se trgovao stabilno u petak
- u fokusu ulagača ovaj tjedan obraćanje J. Powella kao i podaci o stanju na američkom tržištu rada
- svjetski dionički indeksi u porastu, CROBEX u laganom padu

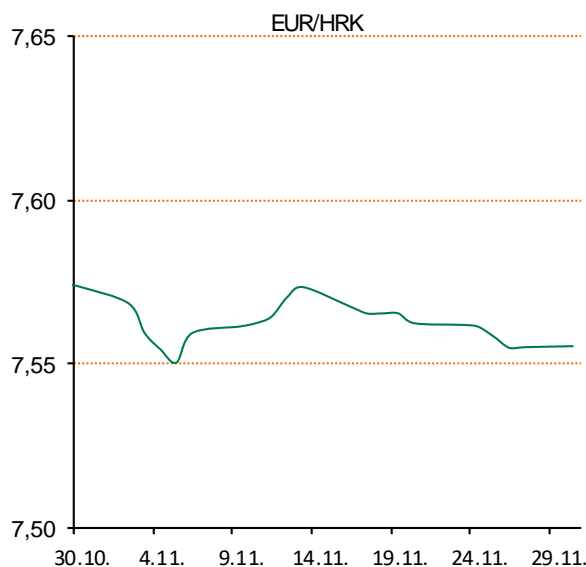
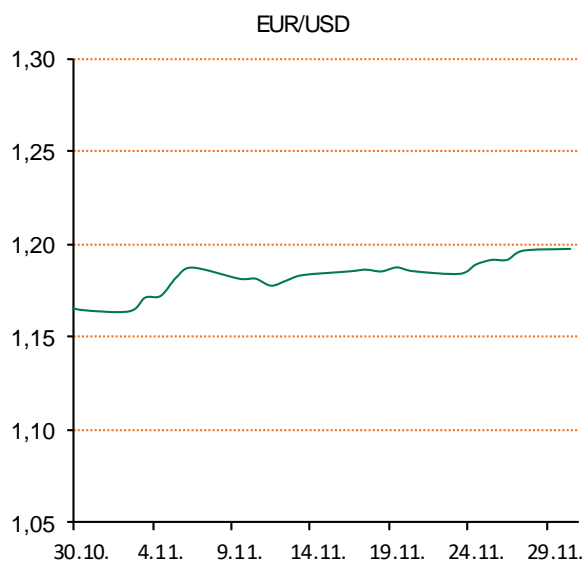
# Pregled deviznog tržišta

| Spot rates |         |         | Forward points EUR/HRK |     |     | Interest rate swap EUR |         |         |
|------------|---------|---------|------------------------|-----|-----|------------------------|---------|---------|
|            | BID     | ASK     |                        | BID | ASK |                        | BID     | ASK     |
| EURUSD     | 1,1970  | 1,1974  | O/N                    | 0,7 | 1,5 | 1Y                     | -0,52   | -0,51   |
| EURCHF     | 1,0811  | 1,0816  | T/N                    | 0,7 | 1,5 | 2Y                     | -0,522  | -0,512  |
| EURGBP     | 0,8994  | 0,8998  | 1W                     | 4   | 10  | 3Y                     | -0,5275 | -0,4875 |
| EURJPY     | 124,81  | 124,85  | 2W                     | 8   | 21  | 4Y                     | -0,5    | -0,47   |
| GBPUSD     | 1,3307  | 1,3311  | 1M                     | 15  | 47  | 5Y                     | -0,4596 | -0,4496 |
| USDJPY     | 104,27  | 104,28  | 3M                     | 37  | 162 | 7Y                     | -0,3879 | -0,3779 |
| GOLD       | 1775,46 | 1776,23 | 6M                     | 38  | 325 | 9Y                     | -0,3023 | -0,2923 |
| BRENT      | 46,06   | 46,08   | 12M                    | 39  | 690 | 10Y                    | -0,2563 | -0,2463 |

| Cross-rates PBZ |        |        |
|-----------------|--------|--------|
|                 | BID    | ASK    |
| EURHRK          | 7,5300 | 7,5800 |
| USDHRK          | 6,2886 | 6,3325 |
| CHFHRK          | 6,9619 | 7,0114 |
| GBPHRK          | 8,3685 | 8,4278 |
| JPYHRK          | 6,0312 | 6,0732 |
| AUDHRK          | 4,6356 | 4,6672 |
| CADHRK          | 4,8440 | 4,8780 |
| NOKHRK          | 0,7117 | 0,7177 |
| DKKHRK          | 1,0119 | 1,0186 |
| SEKHRK          | 0,7415 | 0,7466 |
| HUFHRK          | 2,0860 | 2,1024 |
| PLNHRK          | 1,6811 | 1,6933 |
| CZKHRK          | 0,2873 | 0,2896 |

Dobro jutro! Domaći valutni par je krajem tjedna iza nas porastao uslijed nešto većeg naglaska na potražnju za devizama s akcentom na međubankarsko trgovanje. Dan smo započeli sa razinom 7,55, te je isti u nastavku dana porastao na najviših i konačnih u danu 7,553. „Range“ trgovanja EURHRK u tekućem danu vidimo u okviru razina 7,53 – 7,58.

„Zelena“ valutaje u petak blaže izgubila na svojoj vrijednosti kontra šest najvažnijih svjetskih valuta na inozemnim tržištima, a glavni pokretač takvog razvoja događaja su i dalje vijesti o koronavirusu i eventualnom cjepivu. Dolar je naspram jena oslabio za oko 0,2% kada usporedimo s cijenom dan ranije i tako skliznuo na 104,04. Jedinstvenoj europska valuta je paralelno porasla za skoro 0,1% u odnosu na dolar – trgovao se oko 1,1923. Dolar je od početka mjeseca pao za više od 2,2% u odnosu na košaricu različitih valuta zbog nešto slabije potražnje za istim kao „safe-haven“ valutom, jer su ulagače ohrabrile vijesti oko pobjede J. Bidena na američkim predsjedničkim izborima, kao i vijesti o napretku razvoja cjepiva. Tečaj britanske funte tijekom prijepodneva u petak bio je stabilan prema dolaru – kretao se oko razine 1,3357. EURGBP se trgovala također u mirnom tonu – trgovala se oko 0,8922. Investitori također s velikim interesom prate razvoj situacije o budućim odnosima V. Britanije i EU-a nakon Brexita. Nervoza zbog vala novih infekcija diljem Europe i SAD-a, te novi „lockdowni“ pružili su određenu potporu valutama sigurnog utočišta kao i malu kočnicu pada dolara. Govor predsjednika FED-a prije Kongresa u utorku i srijedu, kao i podaci o stanju na američkom tržištu rada u ovom tjednu pomno će se pratiti.



Noviteti u svijetu tehnologije: Canon je u svijet *full frame mirrorless* aparata krenuo pomalo sramežljivo – s dva modela, EOS R i EOS RP, koji su svakako zanimljivi svaki na svoj način, no za koje se ne bi moglo reći da su usmjereni na profesionalce koji fotoaparate koriste na terenu. Primarni razlog tomu je što imaju samo jedan utor za memorijsku karticu. To je nekad davno, kad su aparati s dva utora bili rijetki, možda bilo prihvatljivo, no u današnje vrijeme, kad na tržištu postoji pregršt fotoaparata s dva utora, to je ozbiljno ograničenje. EOS R5 napokon rješava taj problem te donosi po jedan utor za CFexpress i SD kartice, iako neki neće biti sretni tim rješenjem. Stvar je u tome što su CFexpress Type B kartice nužne za snimanje videa u nekim formatima visokog *bitratea*, međutim, to su ujedno vrlo skupe memorijske kartice. Donosi i višu razlučivost od braće, stabilizaciju u tijelu te 8K video. Na papiru – fantastično. Naravno, uz pozamašan skok u cijeni.

# Pregled novčanog tržišta

| 29.11.2020 |           |           |         |
|------------|-----------|-----------|---------|
| Opis       | Libor USD | Libor CHF | Euribor |
| O/N        | 0,08025   | -0,802    | -       |
| 1W         | 0,09288   | -0,830    | -0,548  |
| 2W         |           |           |         |
| 1M         | 0,15475   | -0,835    | -0,546  |
| 3M         | 0,22538   | -0,775    | -0,528  |
| 6M         | 0,25738   | -0,727    | -0,507  |
| 1Y         | 0,33038   | -0,611    | -0,487  |

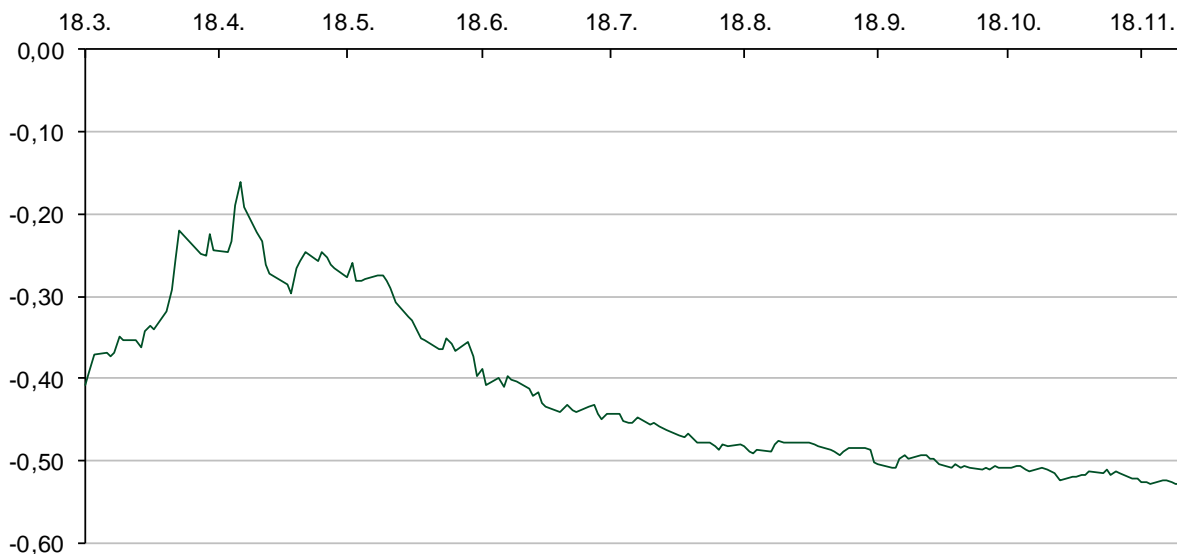
| Vrijednost udjela fondova     |  | 26.11.2020   |
|-------------------------------|--|--------------|
| Fond                          |  |              |
| PBZ START                     |  | 144,0327 HRK |
| PBZ D-START                   |  | 140,7083 USD |
| PBZ Short term bond           |  | 105,8627 HRK |
| PBZ Euro Short Term Bond      |  | 101,2978 EUR |
| PBZ Bond                      |  | 143,0717 EUR |
| PBZ Conservative 10           |  | 122,4566 EUR |
| PBZ International Multi Asset |  | 100,3244 EUR |
| PBZ Flexible 30               |  | 109,3759 EUR |
| PBZ Moderate 30               |  | 102,6116 EUR |
| PBZ Global                    |  | 17,8157 EUR  |
| PBZ Equity                    |  | 12,3072 EUR  |

| Trezorski zapisi (Rezultati posljednje aukcije Min. Financijska RH) |        |        |             |                |               |
|---|--------|--------|-------------|----------------|---------------|
| Ročnost   | Valuta | Prinos | Izdano (Mo) | Dat. Izdavanja | Dat. Dospjeća |
| 364   | HRK    | 0,06   | 415         | 22.10.2020     | 21.10.2021    |
| 364   | EUR/VK | -0,05  | 147         | 22.10.2020     | 21.10.2021    |

| Kamatni sw apovi |         |         |         |
|------------------|---------|---------|---------|
|                  | EUR BID | USD BID | CHF BID |
| 1 Y              | -0,5200 | 0,2170  | -0,7575 |
| 2 Y              | -0,5200 | 0,2510  | -0,7140 |
| 3 Y              | -0,5100 | 0,2940  | -0,6780 |
| 4 Y              | -0,4900 | 0,3570  | -0,6250 |
| 5 Y              | -0,4640 | 0,4380  | -0,5680 |
| 6 Y              | -0,4300 | 0,6970  | -0,5100 |
| 7 Y              | -0,3940 | 0,6150  | -0,4530 |
| 8 Y              | -0,3500 | 0,6970  | -0,4000 |
| 9 Y              | -0,3080 | 0,7710  | -0,3500 |
| 10 Y             | -0,2600 | 0,8380  | -0,3050 |

| Info tržišne kamate |       |       |       |       |       |  |
|---------------------|-------|-------|-------|-------|-------|--|
| HRK                 | O/N   | 1W    | 1M    | 3M    | 6M    |  |
| Bid                 | 0,00  | 0,00  | 0,00  | 0,00  | 0,00  |  |
| Ask                 | 0,20  | 0,20  | 0,20  | 0,25  | 0,30  |  |
| EUR                 | O/N   | 1W    | 1M    | 3M    | 6M    |  |
| Bid                 | -0,70 | -0,70 | -0,65 | -0,65 | -0,60 |  |
| Ask                 | 0,01  | 0,01  | 0,01  | 0,01  | 0,05  |  |
| USD                 | O/N   | 1W    | 1M    | 3M    | 6M    |  |
| Bid                 | 0,01  | 0,01  | 0,01  | 0,05  | 0,05  |  |
| Ask                 | 0,45  | 0,45  | 0,55  | 0,65  | 0,68  |  |

Euribor 3M



# Pregled tržišta obveznica

| Obveznice Republike Hrvatske |        |            |        |        |        |       |
|------------------------------|--------|------------|--------|--------|--------|-------|
| Naziv                        | Kupon  | Dospijeće  | Cijena |        | Prinos |       |
|                              |        |            | Bid    | Ask    | Bid    | Ask   |
| <i>Euro - Val. klauzula</i>  |        |            |        |        |        |       |
| RHMF-O-227E                  | 6,500% | 22.07.2022 | 110,90 | 111,10 | -0,14  | -0,26 |
| RHMF-O-222E                  | 0,500% | 05.02.2022 | 100,40 | 100,70 | 0,16   | -0,09 |
| RHMF-O-247E                  | 5,750% | 10.07.2024 | 120,20 | 120,90 | 0,13   | -0,04 |
| RHMF-O-275E                  | 0,750% | 05.05.2027 | 100,30 | 101,30 | 0,70   | 0,54  |
| RHMF-O-403E                  | 1,250% | 03.03.2040 | 96,60  | 97,60  | 1,45   | 1,39  |

| Kotacije europskih državnih obveznica dospjeća 10 godina |        |        |
|--|--------|--------|
| Izdavatelj   | Cijena | Prinos |
| Njemačka   | 105,95 | -0,59  |
| Francuska  | 103,54 | -0,35  |
| Austrija   | 104,13 | -0,44  |
| Italija  | 110,64 | 0,56   |
| Španjolska   | 111,79 | 0,06   |
| Portugal   | 104,54 | 0,02   |
| Češka  | 97,28  | 1,26   |
| Grčka  | 107,72 | 0,66   |
| Slovenija  | 103,77 | -0,14  |

## HRK - Kunske

|             |        |            |        |        |       |       |
|-------------|--------|------------|--------|--------|-------|-------|
| RHMF-O-217A | 2,750% | 08.07.2021 | 101,70 | 102,00 | -0,08 | -0,57 |
| RHMF-O-222A | 2,250% | 07.02.2022 | 102,50 | 102,80 | 0,13  | -0,12 |
| RHMF-O-23BA | 1,750% | 27.11.2023 | 104,35 | 105,05 | 0,29  | 0,06  |
| RHMF-O-24BA | 0,250% | 27.11.2024 | 99,35  | 100,05 | 0,41  | 0,24  |
| RHMF-O-253A | 0,250% | 03.03.2025 | 99,20  | 100,00 | 0,44  | 0,25  |
| RHMF-O-257A | 4,500% | 09.07.2025 | 118,80 | 119,60 | 0,38  | 0,21  |
| RHMF-O-26CA | 4,250% | 14.12.2026 | 122,20 | 123,00 | 0,51  | 0,39  |
| RHMF-O-282A | 2,875% | 07.02.2028 | 115,55 | 116,45 | 0,65  | 0,54  |
| RHMF-O-297A | 2,375% | 09.07.2029 | 113,15 | 114,05 | 0,79  | 0,69  |
| RHMF-O-327A | 3,250% | 07.07.2032 | 122,75 | 123,75 | 1,15  | 1,07  |
| RHMF-O-34BA | 1,000% | 27.11.2034 | 97,70  | 98,70  | 1,18  | 1,10  |

| Eurobonds Rep. Hrvatske |       |           |        |     |        |     |
|-------------------------|-------|-----------|--------|-----|--------|-----|
| Naziv                   | Kupon | Dospijeće | Cijena |     | Prinos |     |
|                         |       |           | Bid    | Ask | Bid    | Ask |

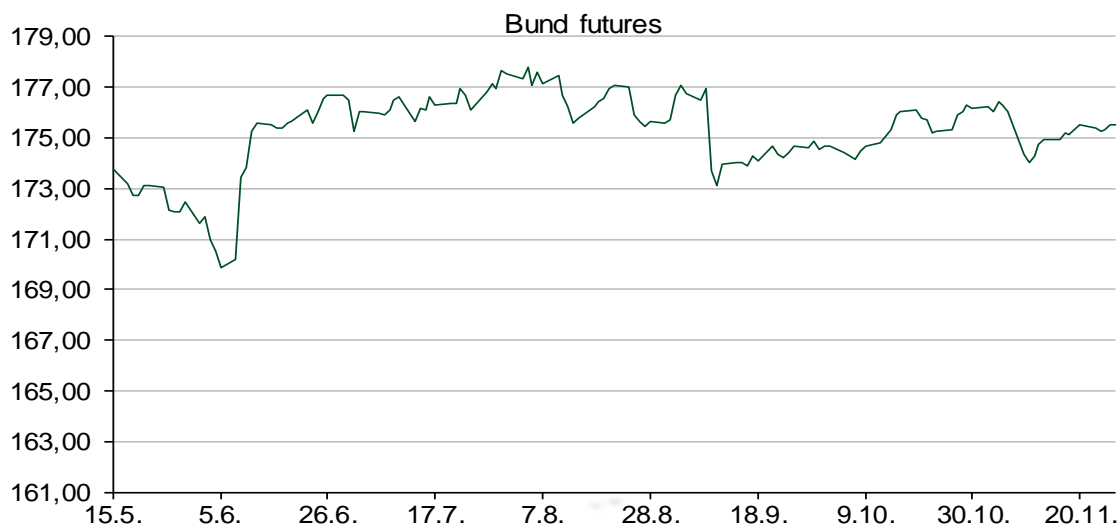
## Republika Hrvatska

|                  |        |            |        |        |       |       |
|------------------|--------|------------|--------|--------|-------|-------|
| CROATIA USD 2021 | 6,375% | 24.03.2021 | 101,90 | 102,40 | 0,23  | -1,33 |
| CROATIA EUR 2022 | 3,875% | 30.05.2022 | 105,95 | 106,15 | -0,11 | -0,24 |
| CROATIA USD 2023 | 5,500% | 04.04.2023 | 110,30 | 110,70 | 1,03  | 0,87  |
| CROATIA USD 2024 | 6,000% | 26.01.2024 | 115,15 | 115,65 | 1,09  | 0,94  |
| CROATIA EUR 2025 | 3,000% | 11.03.2025 | 111,80 | 112,30 | 0,22  | 0,11  |
| CROATIA EUR 2027 | 3,000% | 20.03.2027 | 115,80 | 116,30 | 0,45  | 0,38  |
| CROATIA EUR 2028 | 2,700% | 15.06.2028 | 116,00 | 116,50 | 0,53  | 0,47  |
| CROATIA EUR 2029 | 1,125% | 19.06.2029 | 104,40 | 104,90 | 0,60  | 0,54  |
| CROATIA EUR 2030 | 2,750% | 27.01.2030 | 118,90 | 119,40 | 0,62  | 0,57  |
| CROATIA EUR 2031 | 1,500% | 17.06.2031 | 107,30 | 107,80 | 0,78  | 0,73  |

## Hrvatske korporativne obveznice

|                      |        |            |        |        |      |      |
|----------------------|--------|------------|--------|--------|------|------|
| ZG. HOLDING 2023 HRK | 3,875% | 15.07.2023 | 105,00 | 106,00 | 1,89 | 1,52 |
| HEP USD              | 5,875% | 23.10.2022 | 108,00 | 109,00 | 1,56 | 1,05 |

| CDS Pregled |       |       |       |
|-------------|-------|-------|-------|
| Izdavatelj  | 1 god | 3 god | 5 god |
| Hrvatska    | 26    | 50    | 76    |
| Italija     | 26    | 69    | 105   |
| Spain       | 11    | 27    | 46    |



# Pregled dioničkog tržišta

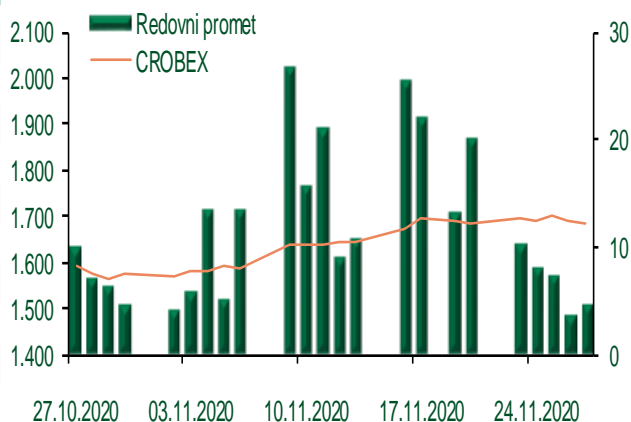
## Dnevni pregled trgovanja na ZSE

Podaci za 27.11.2020.

|  |                 |
|--|-----------------|
| Ukupni promet ('000 HRK)                   | 4.776,40        |
| Redovni promet ('000 HRK)                  | 4.776,40        |
| Prijavljeni promet ('000 HRK)              | 0,00            |
| OTC promet ('000 HRK)                      | 9.082,83        |
| <b>Vrijednost CROBEX indeksa</b>           | <b>1.686,79</b> |
| Dnevna promjena CROBEX indeksa             | -0,32%          |
| Promjena CROBEX indeksa u tekućoj godini   | -16,39%         |
| <b>Vrijednost CROBEX10 indeksa</b>         | <b>1.055,81</b> |
| Dnevna promjena CROBEX10 indeksa           | -0,35%          |
| Promjena CROBEX10 indeksa u tekućoj godini | -12,01%         |

Izvor: Zagrebačka burza

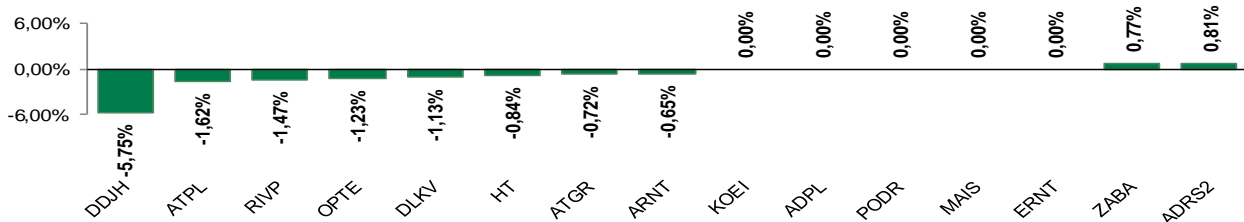
## Kretanje vrijednosti CROBEX-a i redovnog prometa



## Top 5 najlikvidnijih dionica na Zagrebačkoj burzi

| Oznaka | Naziv društva           | Zadnja cijena (HRK) na 27.11.2020. | Promjena cijene | Promjena u tekućoj godini | Promet ('000 HRK) | Tržišna kapitalizacija (mil. HRK) |
|--------|-------------------------|------------------------------------|-----------------|---------------------------|-------------------|-----------------------------------|
| ADRS2  | Adris Grupa d.d.        | 375,00                             | 0,81%           | -24,24%                   | 710,56            | 2.544,04                          |
| RVP    | Valamar Riviera d.d.    | 26,80                              | -1,47%          | -31,28%                   | 453,01            | 3.377,54                          |
| HT     | Hrvatski Telekom d.d.   | 177,50                             | -0,84%          | 1,43%                     | 415,71            | 14.416,47                         |
| ATPL   | Atlantska plovidba d.d. | 151,50                             | -1,62%          | -59,60%                   | 295,53            | 211,42                            |
| DDJH   | Đuro Đaković Grupa d.d. | 4,10                               | -5,75%          | -19,29%                   | 249,09            | 41,63                             |

## Dnevna promjena sastavnica CROBEX-a



## Pregled stanja na burzama u regiji

| Indeks    | Vrijednost indeksa na 27.11.2020. | Dnevna promjena indeksa | Promjena indeksa u tekućoj godini |
|-----------|-----------------------------------|-------------------------|-----------------------------------|
| BELEX15   | 715,55                            | 0,13%                   | -10,74%                           |
| BELEXline | 1.526,03                          | -0,03%                  | -11,63%                           |
| SBI TOP   | 884,98                            | 0,34%                   | -4,44%                            |
| SASX-10   | 800,32                            | -0,10%                  | -1,06%                            |
| BIRS      | 574,08                            | -0,20%                  | -7,15%                            |
| MONEX 20  | 9.958,93                          | -0,09%                  | -12,67%                           |
| MBI-10    | 4.506,53                          | 0,09%                   | -3,06%                            |

Izvor: službene stranice burzi regije

## Pregled stanja na burzama u svijetu

| Indeks     | Vrijednost indeksa na 27.11.2020. | Dnevna promjena indeksa | Promjena indeksa u tekućoj godini |
|------------|-----------------------------------|-------------------------|-----------------------------------|
| FTSE 100   | 6.367,58                          | 0,07%                   | -15,58%                           |
| DAX 30     | 13.335,68                         | 0,37%                   | 0,65%                             |
| CAC 40     | 5.598,18                          | 0,56%                   | -6,35%                            |
| DJIA       | 29.910,37                         | 0,13%                   | 4,81%                             |
| NASDAQ     | 12.205,85                         | 0,92%                   | 36,03%                            |
| S&P 500    | 3.638,35                          | 0,24%                   | 12,62%                            |
| NIKKEI 225 | 26.433,62                         | -0,79%                  | 11,74%                            |

Izvor: Bloomberg

# Kontakti

## Riznica i ALM

Prodaja rizničnih proizvoda  
[treasurysales@pbz.hr](mailto:treasurysales@pbz.hr)

01 4891 301

Riznica  
[treasury@pbz.hr](mailto:treasury@pbz.hr)

- Likvidnost 01 4891 303
- Trgovanje devizama 01 4891 302
- Trgovanje vrijednosnim papirima 01 4891 304
- Trgovanje efektivom 01 4891 305

## Proizvodi korporativnog bankarstva

Brokerski poslovi  
[brokeri@pbz.hr](mailto:brokeri@pbz.hr)

01 4891 331

### Pravne napomene:

Ovu publikaciju izdaje PRIVREDNA BANKA ZAGREB-DIONIČKO DRUŠTVO, Zagreb, Radnička cesta 50 (dalje: PBZ) i namijenjena je klijentima Grupe PBZ. Ova publikacija je načinjena samo sa svrhom informiranja i ne može se niti na koji način smatrati ponudom ili pozivom na kupnju imovine ili prava koje se u njoj spominju. Informativni karakter ove publikacije znači da ona ne može služiti kao zamjena za vlastitu prosudbu i procjenu bilo kojeg čitatelja ili primatelja ove publikacije. Informacije, mišljenja, zaključci, prognoze i projekcije koje se ovdje iznose zasnivaju se na javno dostupnim podacima u čiju se točnost PBZ pouzdaje, ali istu ne može jamčiti. U skladu s navedenim, svi stavovi, mišljenja, zaključci, prognoze i projekcije izneseni u ovoj publikaciji podložni su promjenama podataka kako ih objavljuju korišteni izvori. PBZ dozvoljava daljnje korištenje podataka iz ove publikacije, uz obavezno navođenje ove publikacije kao izvora. Svaka imovina koja se spominje u ovoj publikaciji i čije se kretanje komentira može, s vremenom na vrijeme, biti predmet trgovanja, odnosno zauzimanja pozicije od strane PBZ-a.

### Zaštita osobnih podataka:

Privredna banka Zagreb d.d., Radnička cesta 50, Zagreb, OIB 02535697732, upisana u sudski registar Trgovačkog suda u Zagrebu, pod matičnim brojem subjekta upisa (MBS) 080002817 (dalje: Banka), kao voditelj obrade osobnih podataka, posluje u skladu s načelima Uredbe (EU) 2016/679 EUROPSKOG PARLAMENTA I VIJEĆA od 27. travnja 2016. o zaštiti pojedinaca u vezi s obradom osobnih podataka i o slobodnom kretanju takvih podataka te o stavljanju izvan snage Direktive 95/46/EZ (Opća uredba o zaštiti podataka). Podaci za kontakt službenika za zaštitu podataka: [sluzbenik.za.zastitu.osobnih.podataka@pbz.hr](mailto:sluzbenik.za.zastitu.osobnih.podataka@pbz.hr)

Pri prikupljanju osobnih podataka klijenata, bilo da su prikupljeni od klijenta u trenutku njihovog prikupljanja bilo da su prikupljeni iz nekog drugog izvora, Banka pruža informacije u skladu s člancima 13. i 14. Opće uredbe o zaštiti podataka, kao što su primjerice informacije o Banci kao voditelju obrade, svrhama i pravnom temelju obrade osobnih podataka, kategorijama podataka koji se prikupljaju, razdoblju čuvanja podataka, primateljima podataka, izvoru podatka kao i o pravima u vezi zaštite osobnih podataka (primjerice, pravo na pristup podacima, pravo na brisanje, prigovor i dr.).

Osobne podatke klijenta kao i osobne podatke drugih fizičkih osoba (npr. zakonskih zastupnika, ovlaštenih potpisnika, kontakt osoba i sl.) danih u svrhu slanja ovog izvještaja Banka obrađuje i koristi zakonito, pošteno i transparentno, štiteći pri tome sigurnost osobnih podataka od neovlaštene ili nezakonite obrade, primjenjujući najviše tehničke, sigurnosne i organizacijske mjere zaštite. Detaljnije obavijesti o zaštiti privatnosti klijenta dostupne su u dokumentu "Informacija o obradi osobnih podataka fizičkih osoba u poslovanju s poslovnim subjektima" na [www.pbz.hr](http://www.pbz.hr) te u poslovnim prostorijama Banke.