

Dnevni izvještaj financijskih tržišta

30. srpanj 2020.

- Jačanje kune u odnosu na euro
- U fokusu ulagača na domaćem tržištu poslovna izvješća kompanija
- Tečaj dolara na najnižim razinama
- Investitori u iščekivanju smjernica FED-a
- Dolar na razini 104,82 jena
- Euro ojačao 0,3 posto prema dolaru
- Pad američkih zaliha podupro cijene nafte
- CROBEX bez veće promjene, američki dionički indeksi ponovo u porastu

Pregled deviznog tržišta

	Spot rates	
	BID	ASK
EURUSD	1,1755	1,1759
EURCHF	1,0748	1,0749
EURGBP	0,9051	0,9055
EURJPY	123,52	123,56
GBPUSD	1,2985	1,2989
USDJPY	105,06	105,09
GOLD	1958,10	1959,14
BRENT	44,20	44,22

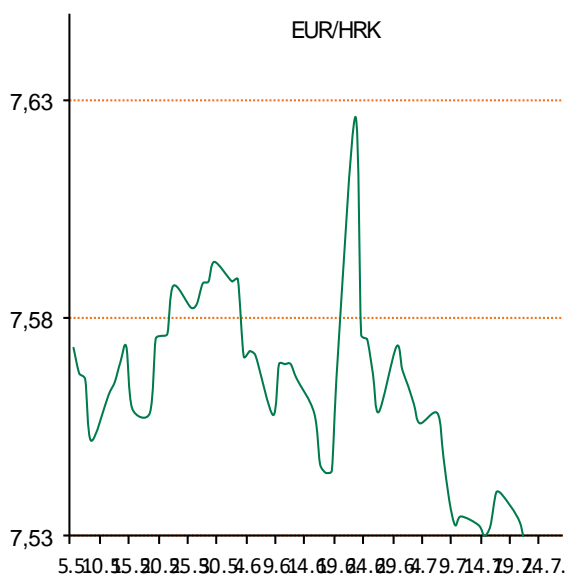
	Forward points EUR/HRK	
	BID	ASK
O/N	0,5	1,5
T/N	1,5	4,5
1W	4	10
2W	7	22
1M	13	52
3M	19	160
6M	0	325
12M	0	687

	Interest rate swap EUR	
	BID	ASK
1Y	-0,4001	-0,3912
2Y	-0,418	-0,413
3Y	-0,424	-0,414
4Y	-0,411	-0,406
5Y	-0,39	-0,385
7Y	-0,343	-0,338
9Y	-0,2765	-0,2665
10Y	-0,24	-0,23

	Cross-rates PBZ	
	BID	ASK
EURHRK	7,4700	7,5200
USDHRK	6,3526	6,3973
CHFHRK	6,9495	6,9967
GBPHRK	8,2496	8,3085
JPYHRK	6,0456	6,0881
AUDHRK	4,5402	4,5728
CADHRK	4,7423	4,7755
NOKHRK	0,6979	0,7030
DKKHRK	1,0036	1,0104
SEKHRK	0,7249	0,7300
HUFHRK	2,1595	2,1752
PLNHRK	1,6948	1,7072
CZKHRK	0,2843	0,2864

Jučerašnji dan otvorili smo na tržištu kotacijom EURHRK 7,505-7,51. Tijekom dana kuna je jačala u odnosu na euro, tečaj je imao silaznu putanju, pa je razina na kojoj smo završili iznosila 7,492-7,497 za EURHRK. Na ZSE trgovalo se mirno, a Crobexi su ponovno bili u padu. Proteklih dana u fokusu ulagača su poslovna izvješća kompanija.

Tečaj dolara u srijedu je na međunarodnim tržištima pao na najniže razine u dvije godine prema drugih šest najznačajnijih svjetskih valuta, uoči završetka dvodnevne sjednice američke središnje banke Fed s koje investitori očekuju neke smjernice. Dolar je oslabio prema jenu za 0,25 posto u odnosu na zatvaranje dan ranije, skliznuvši na 104,82 jena, što mu je najniža cijena u četiri mjeseca. Eurom se u takvim okolnostima trgovalo po 1,1762 dolara, što znači da je ojačao za 0,3 posto u odnosu na zatvaranje dan ranije. Investitori njegovo jačanje uglavnom pripisuju nedavno postignutom dogovoru o paketu poticaja EU-a za podršku oporavku gospodarstava. Cijele nafte porasle su u srijedu na međunarodnom tržištu zbog iznenadnog pada američkih zaliha sirove nafte, dok istovremeno raste zabrinutost za potražnju uslijed rekordnog rasta broja zaraženih koronavirusom u nekim američkim državama. Cijena barela sirove nafte na londonskom je tržištu porasla na 43,76 dolara. Na američkom tržištu barel se prodavao po cijeni od 41,46 dolara.



Kamo za vikend: Ovog vikenda održava se glazbeno plesni seminar "Ritmovi Kube" u Pomak centru u Splitu. Predavači su sa Kube a seminar je namijenjen svim ljubiteljima ove bogate glazbe. Predviđen je kao intenzivan teorijsko-praktični vikend uz slušanje najznačajnijih pjesama i ritmova u povijesti, a koje će predavači izvesti uživo na većini instrumenata afro kubanskog orkestra. Za više detalja posjetite službene stranice organizatora Babalu, studio za ples i pokret.

Pregled novčanog tržišta

Referentne kamratne stope na dan 29.07.2020			
Opis	Libor USD	Libor CHF	Euribor
O/N	0,08475	-0,798	-
1W	0,11063	-0,819	-0,541
2W			
1M	0,16688	-0,784	-0,523
3M	0,26825	-0,707	-0,458
6M	0,31750	-0,658	-0,389
1Y	0,46050	-0,529	-0,323

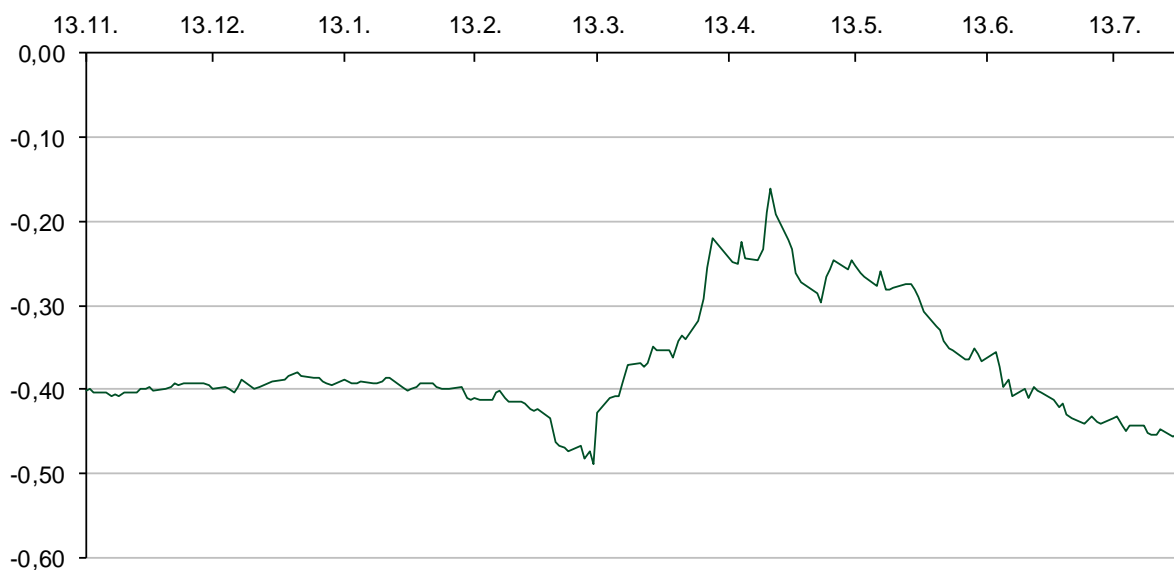
Vrijednost udjela fondova 28.07.2020	
Fond	
PBZ START	143,7210 HRK
PBZ D-START	140,4516 USD
PBZ Short term bond	105,2455 HRK
PBZ Euro Short Term Bond	100,6959 EUR
PBZ Bond	140,6267 EUR
PBZ Conservative 10	121,5886 EUR
PBZ International Multi Asset	98,4230 EUR
PBZ Flexible 30	107,3563 EUR
PBZ Global	16,9333 EUR
PBZ Equity	11,4879 EUR

Trezorski zapisi (Rezultati posljednje aukcije Min. Financijska RH)					
Ročnost	Valuta	Prinos	Izdano (Mo)	Dat. Izdanja	Dat. Dospjeća
364	HRK	0,06	580	23.06.2020	20.06.2021
182	HRK	0,05	20	22.08.2019	20.02.2020
364	EUR/VK	-0,05	58	22.10.2019	22.10.2020
455	EUR	0,00	1048	07.02.2019	07.05.2020

Kamatni swapovi			
	EUR BID	USD BID	CHF BID
1 Y	-0,4188	0,2310	-0,7075
2 Y	-0,4210	0,2030	-0,6795
3 Y	-0,4200	0,2080	-0,6570
4 Y	-0,4220	0,2380	-0,6230
5 Y	-0,3915	0,2850	-0,5800
6 Y	-0,3697	0,4590	-0,5350
7 Y	-0,3460	0,4040	-0,4950
8 Y	-0,3140	0,4590	-0,4500
9 Y	-0,2800	0,5100	-0,4100
10 Y	-0,2540	0,5540	-0,3680

Info tržišne kamate						
HRK	O/N	1W	1M	3M	6M	
Bid	0,00	0,00	0,00	0,00	0,00	
Ask	0,20	0,20	0,20	0,25	0,30	
EUR	O/N	1W	1M	3M	6M	
Bid	-0,70	-0,70	-0,65	-0,65	-0,60	
Ask	0,01	0,01	0,01	0,01	0,05	
USD	O/N	1W	1M	3M	6M	
Bid	0,01	0,01	0,01	0,05	0,10	
Ask	0,30	0,35	0,40	0,6	0,75	

Euribor 3M



Pregled tržišta obveznica

Obveznice Republike Hrvatske						
Naziv	Kupon	Dospijeće	Cijena		Prinos	
			Bid	Ask	Bid	Ask
<i>Euro - Val. klauzula</i>						
RHMF-O-227E	6,500%	22.07.2022	111,90	112,10	0,42	0,32
RHMF-O-222E	0,500%	05.02.2022	99,80	100,10	0,63	0,43
RHMF-O-247E	5,750%	10.07.2024	120,15	120,85	0,56	0,40
RHMF-O-275E	0,750%	05.05.2027	98,75	99,75	0,94	0,79
RHMF-O-403E	1,250%	03.03.2040	96,55	97,55	1,45	1,39

Kotacije europskih državnih obveznica dospjeća 10 godina		
Izdavatelj	Cijena	Prinos
Njemačka	105,28	-0,51
Francuska	101,98	-0,19
Austrija	102,93	-0,30
Italija	105,77	1,06
Španjolska	109,10	0,34
Portugal	101,19	0,36
Češka	116,30	0,85
Grčka	103,95	1,08
Slovenija	102,80	-0,02

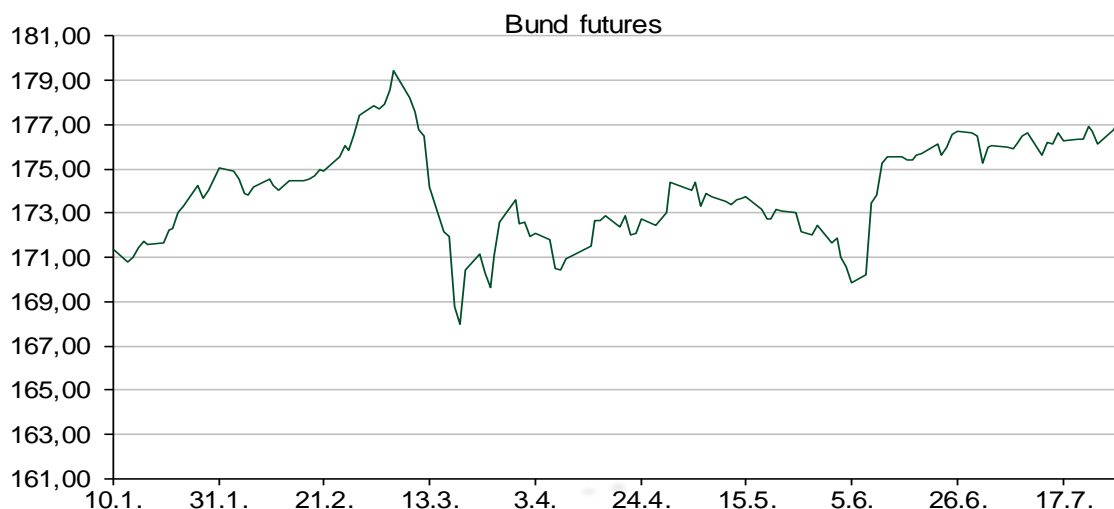
HRK - Kunske

RHMF-O-217A	2,750%	08.07.2021	102,25	102,55	0,32	0,01
RHMF-O-222A	2,250%	07.02.2022	102,80	103,30	0,39	0,06
RHMF-O-23BA	1,750%	27.11.2023	103,90	104,40	0,56	0,41
RHMF-O-24BA	0,250%	27.11.2024	98,10	98,60	0,70	0,58
RHMF-O-253A	0,250%	03.03.2025	97,90	98,70	0,72	0,54
RHMF-O-257A	4,500%	09.07.2025	118,20	118,70	0,74	0,64
RHMF-O-26CA	4,250%	14.12.2026	121,35	121,85	0,80	0,72
RHMF-O-282A	2,875%	07.02.2028	114,40	114,90	0,89	0,83
RHMF-O-297A	2,375%	09.07.2029	111,60	112,10	1,01	0,96
RHMF-O-327A	3,250%	07.07.2032	122,30	123,30	1,23	1,15
RHMF-O-34BA	1,000%	27.11.2034	95,90	96,90	1,32	1,24

Eurobonds Rep. Hrvatske						
Naziv	Kupon	Dospijeće	Cijena		Prinos	
			Bid	Ask	Bid	Ask
<i>Republika Hrvatska</i>						
CROATIA USD 2021	6,375%	24.03.2021	103,55	104,05	0,81	0,06
CROATIA EUR 2022	3,875%	30.05.2022	106,90	107,10	0,08	-0,02
CROATIA USD 2023	5,500%	04.04.2023.	111,20	111,60	1,22	1,08
CROATIA USD 2024	6,000%	26.01.2024	115,95	116,45	1,30	1,16
CROATIA EUR 2025	3,000%	11.03.2025	111,95	112,45	0,38	0,27
CROATIA EUR 2027	3,000%	20.03.2027	115,35	115,85	0,63	0,56
CROATIA EUR 2028	2,700%	15.06.2028	115,30	115,80	0,69	0,63
CROATIA EUR 2029	1,125%	19.06.2029	102,80	103,30	0,80	0,74
CROATIA EUR 2030	2,750%	27.01.2030	116,60	117,10	0,91	0,86
CROATIA EUR 2031	1,500%	17.06.2031	104,10	104,60	1,10	1,05

CDS Pregled			
Izdavatelj	1 god	3 god	5 god
Hrvatska	30	47	74
Italija	73	119	150
Spain	22	46	67

Hrvatske korporativne obveznice						
ZG. HOLDING 2023 HRK	3,875%	15.07.2023	107,20	108,20	1,37	1,04
HEP USD	5,875%	23.10.2022	107,40	108,40	2,43	1,99



Pregled dioničkog tržišta

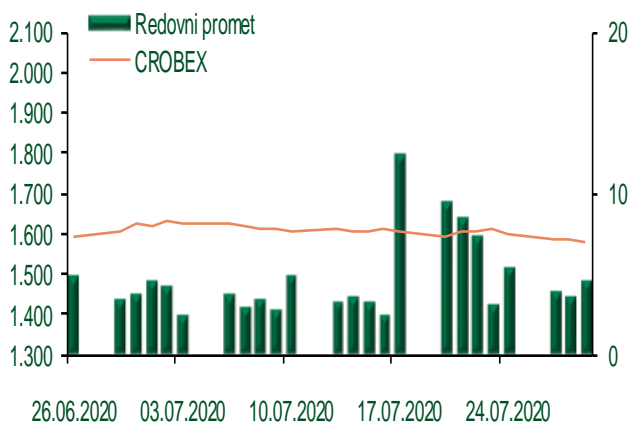
Dnevni pregled trgovanja na ZSE

Podaci za 29.07.2020.

Ukupni promet ('000 HRK)	4.617,80
Redovni promet ('000 HRK)	4.617,80
Prijavljeni promet ('000 HRK)	0,00
OTC promet ('000 HRK)	1.072,50
Vrijednost CROBEX indeksa	1.580,98
Dnevna promjena CROBEX indeksa	-0,11%
Promjena CROBEX indeksa u tekućoj godini	-21,63%
Vrijednost CROBEX10 indeksa	979,24
Dnevna promjena CROBEX10 indeksa	0,03%
Promjena CROBEX10 indeksa u tekućoj godini	-18,39%

Izvor: Zagrebačka burza


Kretanje vrijednosti CROBEX-a i redovnog prometa



Top 5 najlikvidnijih dionica na Zagrebačkoj burzi

Oznaka	Naziv društva	Zadnja cijena (HRK) na 29.07.2020.	Promjena cijene	Promjena u tekućoj godini	Promet ('000 HRK)	Tržišna kapitalizacija (mil. HRK)
RVP	Valamar Riviera d.d.	23,30	-1,69%	-40,26%	506,76	2.936,44
ERNT	Ericsson Nikola Tesla d.d.	1.240,00	0,00%	-11,43%	457,56	1.651,25
INGR	Ingra d.d.	6,90	13,11%	81,58%	395,92	93,46
PODR	Podravka prehrambena industrija d.d.	420,00	0,72%	-13,22%	331,47	2.990,40
HT	Hrvatski Telekom d.d.	166,00	0,61%	-5,14%	277,46	13.482,44

Dnevna promjena sastavnica CROBEX-a



Pregled stanja na burzama u regiji

Indeks	Vrijednost indeksa na 29.07.2020.	Dnevna promjena indeksa	Promjena indeksa u tekućoj godini
BELEX15	670,26	0,54%	-16,39%
BELEXline	1.486,30	0,48%	-13,93%
SBI TOP	850,23	-0,25%	-8,19%
SASX-10	765,35	0,31%	-5,38%
BIRS	615,94	-0,05%	-0,38%
MONEX 20	10.232,22	0,41%	-10,27%
MBI-10	4.305,38	0,80%	-7,39%

Izvor: službene stranice burzi regije

Pregled stanja na burzama u svijetu

Indeks	Vrijednost indeksa na 29.07.2020.	Dnevna promjena indeksa	Promjena indeksa u tekućoj godini
FTSE 100	6.131,46	0,04%	-18,71%
DAX 30	12.822,26	-0,10%	-3,22%
CAC 40	4.958,74	0,60%	-17,05%
DJIA	26.539,57	0,61%	-7,00%
NASDAQ	10.542,95	1,35%	17,50%
S&P 500	3.258,44	1,24%	0,86%
NIKKEI 225	22.339,23	-0,26%	-5,57%

Izvor: Bloomberg

Kontakti

Riznica i ALM

Prodaja rizničnih proizvoda
treasurysales@pbz.hr

01 4891 301

Riznica
treasury@pbz.hr

- Likvidnost 01 4891 303
- Trgovanje devizama 01 4891 302
- Trgovanje vrijednosnim papirima 01 4891 304
- Trgovanje efektivom 01 4891 305

Proizvodi korporativnog bankarstva

Brokerski poslovi
brokeri@pbz.hr

01 4891 331

Pravne napomene:

Ovu publikaciju izdaje PRIVREDNA BANKA ZAGREB-DIONIČKO DRUŠTVO, Zagreb, Radnička cesta 50 (dalje: PBZ) i namijenjena je klijentima Grupe PBZ. Ova publikacija je načinjena samo sa svrhom informiranja i ne može se niti na koji način smatrati ponudom ili pozivom na kupnju imovine ili prava koje se u njoj spominju. Informativni karakter ove publikacije znači da ona ne može služiti kao zamjena za vlastitu prosudbu i procjenu bilo kojeg čitatelja ili primatelja ove publikacije. Informacije, mišljenja, zaključci, prognoze i projekcije koje se ovdje iznose zasnivaju se na javno dostupnim podacima u čiju se točnost PBZ pouzdaje, ali istu ne može jamčiti. U skladu s navedenim, svi stavovi, mišljenja, zaključci, prognoze i projekcije izneseni u ovoj publikaciji podložni su promjenama podataka kako ih objavljuju korišteni izvori. PBZ dozvoljava daljnje korištenje podataka iz ove publikacije, uz obavezno navođenje ove publikacije kao izvora. Svaka imovina koja se spominje u ovoj publikaciji i čije se kretanje komentira može, s vremena na vrijeme, biti predmet trgovanja, odnosno zauzimanja pozicije od strane PBZ-a.

Zaštita osobnih podataka:

Privredna banka Zagreb d.d., Radnička cesta 50, Zagreb, OIB 02535697732, upisana u sudski registar Trgovačkog suda u Zagrebu, pod matičnim brojem subjekta upisa (MBS) 080002817 (dalje: Banka), kao voditelj obrade osobnih podataka, posluje u skladu s načelima Uredbe (EU) 2016/679 EUROPSKOG PARLAMENTA I VIJEĆA od 27. travnja 2016. o zaštiti pojedinaca u vezi s obradom osobnih podataka i o slobodnom kretanju takvih podataka te o stavljanju izvan snage Direktive 95/46/EZ (Opća uredba o zaštiti podataka). Podaci za kontakt službenika za zaštitu podataka: sluzbenik.za.zastitu.osobnih.podataka@pbz.hr

Pri prikupljanju osobnih podataka klijenata, bilo da su prikupljeni od klijenta u trenutku njihovog prikupljanja bilo da su prikupljeni iz nekog drugog izvora, Banka pruža informacije u skladu s člancima 13. i 14. Opće uredbe o zaštiti podataka, kao što su primjerice informacije o Banci kao voditelju obrade, svrhama i pravnom temelju obrade osobnih podataka, kategorijama podataka koji se prikupljaju, razdoblju čuvanja podataka, primateljima podataka, izvoru podatka kao i o pravima u vezi zaštite osobnih podataka (primjerice, pravo na pristup podacima, pravo na brisanje, prigovor i dr.).

Osobne podatke klijenta kao i osobne podatke drugih fizičkih osoba (npr. zakonskih zastupnika, ovlaštenih potpisnika, kontakt osoba i sl.) danih u svrhu slanja ovog izvještaja Banka obrađuje i koristi zakonito, pošteno i transparentno, štiteći pri tome sigurnost osobnih podataka od neovlaštene ili nezakonite obrade, primjenjujući najviše tehničke, sigurnosne i organizacijske mjere zaštite. Detaljnije obavijesti o zaštiti privatnosti klijenta dostupne su u dokumentu "Informacija o obradi osobnih podataka fizičkih osoba u poslovanju s poslovnim subjektima" na www.pbz.hr te u poslovnim prostorijama Banke.