

# Dnevni izvještaj financijskih tržišta

**24. ožujak 2020.**

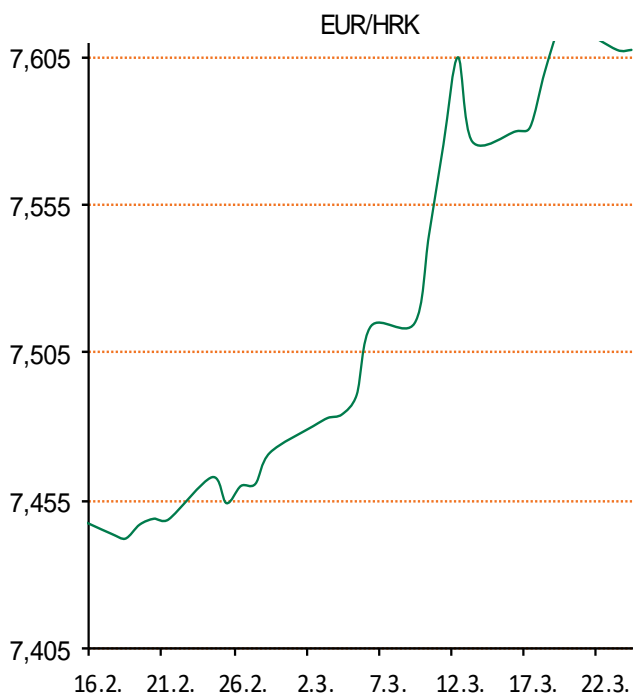
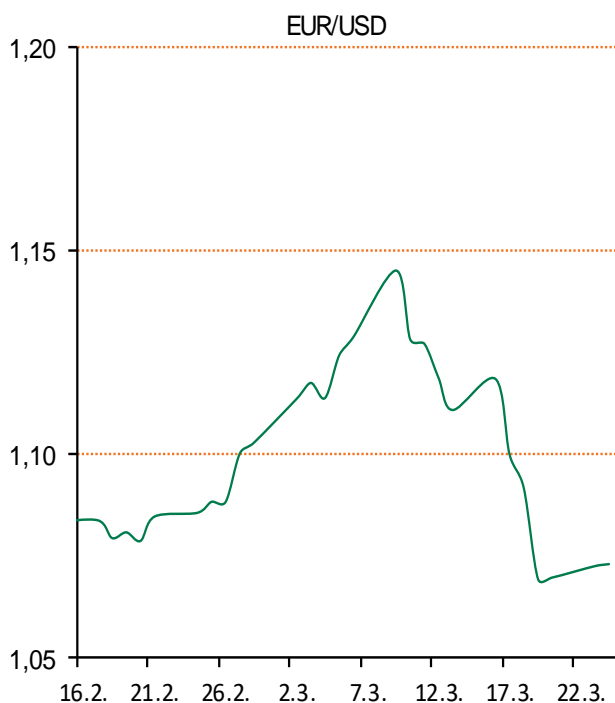
# Pregled deviznog tržišta

	Spot rates	
	BID	ASK
EURUSD	1,0834	1,0838
EURCHF	1,0577	1,0580
EURGBP	0,9289	0,9293
EURJPY	119,88	119,92
GBPUSD	1,1662	1,1666
USDJPY	110,64	110,67
GOLD	1588,30	1588,90
BRENT	22,29	22,31

	Forward points EUR/HRK	
	BID	ASK
O/N	0	1,7
T/N	0	1,7
1W	0	15
2W	0	30
1M	0	70
3M	0	194
6M	0	393
12M	0	848

	Interest rate swap ap EUR	
	BID	ASK
1Y	-0,3341	-0,2865
2Y	-0,3012	-0,2912
3Y	-0,263	-0,253
4Y	-0,2236	-0,2036
5Y	-0,1735	-0,1535
7Y	-0,0794	-0,0582
9Y	-0,0033	0,0178
10Y	0,015	0,056

	Cross-rates PBZ	
	BID	ASK
EURHRK	7,5800	7,6300
USDHRK	6,9939	7,0426
CHFHRK	7,1645	7,2138
GBPHRK	8,1567	8,2140
JPYHRK	6,3209	6,3647
AUDHRK	4,1630	4,1912
CADHRK	4,8552	4,8888
NOKHRK	0,6398	0,6443
DKKHRK	1,0150	1,0217
SEKHRK	0,6875	0,6922
HUFHRK	2,1673	2,1828
PLNHRK	1,6525	1,6651
CZKHRK	0,2734	0,2753



# Pregled novčanog tržišta

Referentne kamatne stope na dan				23.03.2020
Opis	Libor USD	Libor CHF	Euribor	
O/N	0,21188	-0,854	-	
1W	0,73488	-0,841	-0,506	
2W				
1M	0,9285	-0,810	-0,445	
3M	1,20413	-0,701	-0,369	
6M	0,99425	-0,641	-0,307	
1Y	0,9335	-0,517	-0,191	

Vrijednost udjela fondova		22.03.2020
Fond		
PBZ START		143,6986
PBZ D-START		139,639
PBZ Short term bond		105,5587
PBZ Euro Short Term Bond		100,5207
PBZ Bond		142,0689
PBZ Conservative 10		120,7777
PBZ International Multi Asset		96,1779
PBZ Flexible 30		105,319
PBZ Global		16,021
PBZ Equity		11,9672

Trezorski zapisi (Rezultati posljednje aukcije Min. Financija RH)					
Ročnost	Valuta	Prinos	Izdano (Mio)	Dat. Izdanja	Dat. Dospjeća
364	HRK	0,06	915	27.02.2020	02.02.2021
182	HRK	0,05	20	22.08.2019	20.02.2020
364	EUR/VK	-0,05	58	22.10.2019	22.10.2020
455	EUR	0,00	1048	07.02.2019	07.05.2020

Kamatni sw apovi			
	EUR BID	USD BID	CHF BID
1 Y	-0,3200	0,5930	-0,6750
2 Y	-0,3000	0,4760	-0,6350
3 Y	-0,2626	0,4690	-0,6025
4 Y	-0,2164	0,4910	-0,5225
5 Y	-0,1666	0,5240	-0,4325
6 Y	-0,1166	0,6470	-0,3550
7 Y	-0,0712	0,6110	-0,2900
8 Y	-0,0309	0,6470	-0,2350
9 Y	0,0053	0,6730	-0,1850
10 Y	0,0230	0,6950	-0,1375

Info tržišne kamate						
HRK	O/N	1W	1M	3M	6M	
Bid	0,01	0,01	0,01	0,01	0,01	
Ask	0,21	0,21	0,21	0,26	0,31	
EUR	O/N	1W	1M	3M	6M	
Bid	-0,60	-0,60	-0,60	-0,60	-0,40	
Ask	0,01	0,01	1,00	0,01	0,05	
USD	O/N	1W	1M	3M	6M	
Bid	0,80	0,80	0,70	0,70	0,70	
Ask	1,40	1,40	1,40	1,40	1,40	

## Euribor 3M



# Pregled tržišta obveznica

Obveznice Republike Hrvatske						
Naziv	Kupon	Dospijeće	Cijena		Prinos	
			Bid	Ask	Bid	Ask
<i>Euro - Val. klauzula</i>						
RHMF-O-227E	6,500%	22.07.2022	113,70	113,90	0,56	0,48
RHMF-O-222E	0,500%	05.02.2022	99,85	100,25	0,58	0,37
RHMF-O-247E	5,750%	10.07.2024	121,20	121,90	0,72	0,58
RHMF-O-403E	1,250%	03.03.2040	96,70	97,70	1,44	1,38

## HRK - Kunske

RHMF-O-217A	2,750%	08.07.2021	102,95	103,35	0,45	0,14
RHMF-O-222A	2,250%	07.02.2022	103,15	103,65	0,55	0,29
RHMF-O-23BA	1,750%	27.11.2023	104,00	104,50	0,65	0,51
RHMF-O-24BA	0,250%	27.11.2024	98,00	98,50	0,69	0,58
RHMF-O-253A	0,250%	03.03.2025	97,40	98,20	0,79	0,62
RHMF-O-257A	4,500%	09.07.2025	119,20	119,70	0,79	0,69
RHMF-O-26CA	4,250%	14.12.2026	122,75	123,25	0,77	0,70
RHMF-O-282A	2,875%	07.02.2028	115,20	115,70	0,87	0,81
RHMF-O-297A	2,375%	09.07.2029	112,30	112,80	0,99	0,93
RHMF-O-327A	3,250%	07.07.2032	123,15	124,15	1,22	1,14
RHMF-O-34BA	1,000%	27.11.2034	96,00	97,00	1,30	1,22

Kotacije europskih državnih obveznica dospjeća 10 godina		
Izdavatelj	Cijena	Prinos
Njemačka	103,61	-0,36
Francuska	98,78	0,13
Austrija	98,69	0,13
Italija	98,09	1,56
Španjolska	97,32	0,78
Portugal	127,54	0,95
Češka	108,00	1,81
Grčka	110,98	2,49
Slovenija	97,91	0,49

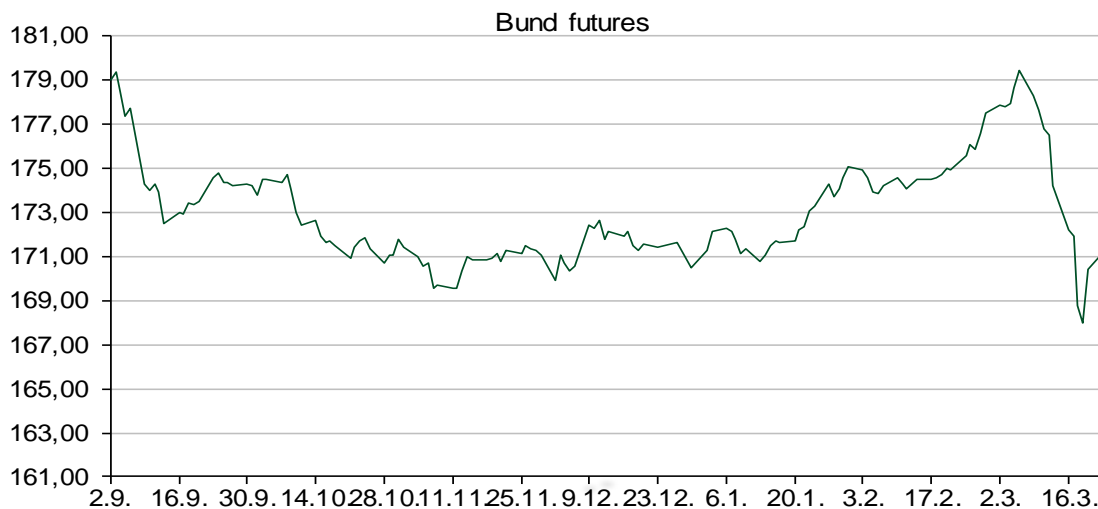
Eurobonds Rep. Hrvatske						
Naziv	Kupon	Dospijeće	Cijena		Prinos	
			Bid	Ask	Bid	Ask

## Republika Hrvatska

CROATIA USD 2020	6,625%	14.07.2020	100,30	100,70	5,54	4,22
CROATIA USD 2021	6,375%	24.03.2021	101,50	102,00	4,81	4,30
CROATIA EUR 2022	3,875%	30.05.2022	105,70	105,90	1,21	1,12
CROATIA USD 2023	5,500%	04.04.2023	104,30	104,70	3,98	3,84
CROATIA USD 2024	6,000%	26.01.2024	108,30	108,80	3,66	3,53
CROATIA EUR 2025	3,000%	11.03.2025	106,85	107,35	1,55	1,45
CROATIA EUR 2027	3,000%	20.03.2027	108,60	109,10	1,68	1,61
CROATIA EUR 2028	2,700%	15.06.2028	106,45	106,95	1,85	1,78
CROATIA EUR 2029	1,125%	19.06.2029	91,15	91,65	2,19	2,13
CROATIA EUR 2030	2,750%	27.01.2030	104,20	104,70	2,27	2,21

CDS Pregled			
Izdavatelj	1 god	3 god	5 god
Hrvatska	22	46	83
Italija	57	137	182
Spain	33	79	119

Hrvatske korporativne obveznice						
ZG. HOLDING 2023 HRK	3,875%	15.07.2023	106,60	107,60	1,80	1,50
HEP USD	5,875%	23.10.2022	109,30	110,30	2,14	1,77



# Pregled dioničkog tržišta

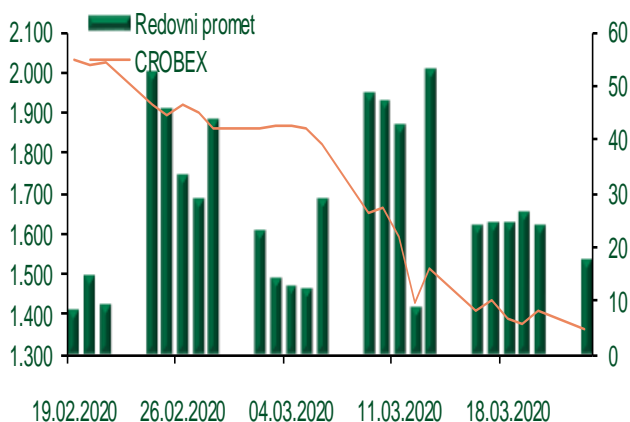
## Dnevni pregled trgovanja na ZSE

Podaci za 23.03.2020.

Ukupni promet ('000 HRK)	17.941,86
Redovni promet ('000 HRK)	17.941,86
Prijavljeni promet ('000 HRK)	0,00
OTC promet ('000 HRK)	0,00
<b>Vrijednost CROBEX indeksa</b>	<b>1.364,98</b>
Dnevna promjena CROBEX indeksa	-3,02%
Promjena CROBEX indeksa u tekućoj godini	-32,34%
<b>Vrijednost CROBEX10 indeksa</b>	<b>846,31</b>
Dnevna promjena CROBEX10 indeksa	-2,56%
Promjena CROBEX10 indeksa u tekućoj godini	-29,47%

Izvor: Zagrebačka burza

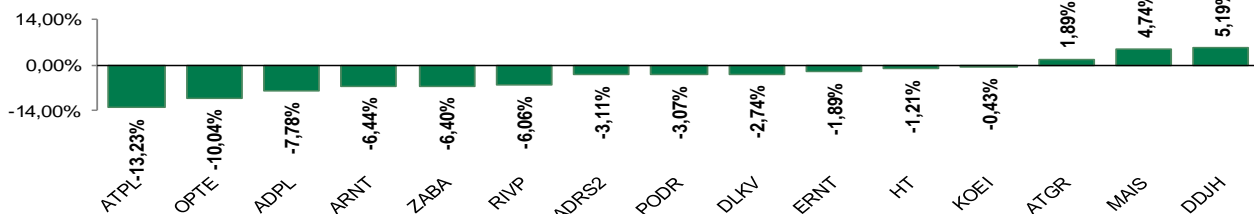
## Kretanje vrijednosti CROBEX-a i redovnog prometa



## Top 5 najlikvidnijih dionica na Zagrebačkoj burzi

Oznaka	Naziv društva	Zadnja cijena (HRK) na 23.03.2020.	Promjena cijene	Promjena u tekućoj godini	Promet ('000 HRK)	Tržišna kapitalizacija (mil. HRK)
ADRS2	Adris Grupa d.d.	312,00	-3,11%	-36,97%	3.296,86	2.116,64
HT	Hrvatski Telekom d.d.	163,50	-1,21%	-6,57%	3.296,76	13.279,40
PODR	Podravka prehrambena industrija d.d.	347,00	-3,07%	-28,31%	1.947,13	2.470,64
RVP	Valamar Riviera d.d.	18,60	-6,06%	-52,31%	1.723,04	2.344,11
ZABA	Zagrebačka banka d.d.	46,80	-6,40%	-24,52%	1.455,09	14.987,32

## Dnevna promjena sastavnica CROBEX-a



## Pregled stanja na burzama u regiji

Indeks	Vrijednost indeksa na 23.03.2020.	Dnevna promjena indeksa	Promjena indeksa u tekućoj godini
BELEX15	606,62	-3,73%	-24,33%
BELEXline	1.409,41	-2,30%	-18,38%
SBI TOP	685,52	-4,06%	-25,98%
SASX-10	746,90	1,68%	-7,66%
BIRS	594,22	-2,19%	-3,90%
MONEX 20	10.236,30	-2,34%	-10,24%
MBI-10	3.494,21	-4,41%	-24,84%

Izvor: službene stranice burzi regije

## Pregled stanja na burzama u svijetu

Indeks	Vrijednost indeksa na 23.03.2020.	Dnevna promjena indeksa	Promjena indeksa u tekućoj godini
FTSE 100	4.993,89	-3,79%	-33,79%
DAX 30	8.741,15	-2,10%	-34,02%
CAC 40	3.914,31	-3,32%	-34,52%
DJIA	18.591,93	-3,04%	-34,85%
NASDAQ	6.860,67	-0,27%	-23,54%
S&P 500	2.237,40	-2,93%	-30,75%
NIKKEI 225	18.092,35	7,13%	-23,52%

Izvor: Bloomberg

# Kontakti

## Riznica i ALM

Prodaja rizničnih proizvoda  
[treasurysales@pbz.hr](mailto:treasurysales@pbz.hr)

01 4891 301

Riznica  
[treasury@pbz.hr](mailto:treasury@pbz.hr)

- Likvidnost 01 4891 303
- Trgovanje devizama 01 4891 302
- Trgovanje vrijednosnim papirima 01 4891 304
- Trgovanje efektivom 01 4891 305

## Proizvodi korporativnog bankarstva

Brokerski poslovi  
[brokeri@pbz.hr](mailto:brokeri@pbz.hr)

01 4891 331

### Pravne napomene:

Ovu publikaciju izdaje PRIVREDNA BANKA ZAGREB-DIONIČKO DRUŠTVO, Zagreb, Radnička cesta 50 (dalje: PBZ) i namijenjena je klijentima Grupe PBZ. Ova publikacija je načinjena samo sa svrhom informiranja i ne može se niti na koji način smatrati ponudom ili pozivom na kupnju imovine ili prava koje se u njoj spominju. Informativni karakter ove publikacije znači da ona ne može služiti kao zamjena za vlastitu prosudbu i procjenu bilo kojeg čitatelja ili primatelja ove publikacije. Informacije, mišljenja, zaključci, prognoze i projekcije koje se ovdje iznose zasnivaju se na javno dostupnim podacima u čiju se točnost PBZ pouzdaje, ali istu ne može jamčiti. U skladu s navedenim, svi stavovi, mišljenja, zaključci, prognoze i projekcije izneseni u ovoj publikaciji podložni su promjenama podataka kako ih objavljuju korišteni izvori. PBZ dozvoljava daljnje korištenje podataka iz ove publikacije, uz obavezno navođenje ove publikacije kao izvora. Svaka imovina koja se spominje u ovoj publikaciji i čije se kretanje komentira može, s vremena na vrijeme, biti predmet trgovanja, odnosno zauzimanja pozicije od strane PBZ-a.

### Zaštita osobnih podataka:

Privredna banka Zagreb d.d., Radnička cesta 50, Zagreb, OIB 02535697732, upisana u sudski registar Trgovačkog suda u Zagrebu, pod matičnim brojem subjekta upisa (MBS) 080002817 (dalje: Banka), kao voditelj obrade osobnih podataka, posluje u skladu s načelima Uredbe (EU) 2016/679 EUROPSKOG PARLAMENTA I VIJEĆA od 27. travnja 2016. o zaštiti pojedinaca u vezi s obradom osobnih podataka i o slobodnom kretanju takvih podataka te o stavljanju izvan snage Direktive 95/46/EZ (Opća uredba o zaštiti podataka). Podaci za kontakt službenika za zaštitu podataka: [sluzbenik.za.zastitu.osobnih.podataka@pbz.hr](mailto:sluzbenik.za.zastitu.osobnih.podataka@pbz.hr)

Pri prikupljanju osobnih podataka klijenata, bilo da su prikupljeni od klijenta u trenutku njihovog prikupljanja bilo da su prikupljeni iz nekog drugog izvora, Banka pruža informacije u skladu s člancima 13. i 14. Opće uredbe o zaštiti podataka, kao što su primjerice informacije o Banci kao voditelju obrade, svrhama i pravnom temelju obrade osobnih podataka, kategorijama podataka koji se prikupljaju, razdoblju čuvanja podataka, primateljima podataka, izvoru podatka kao i o pravima u vezi zaštite osobnih podataka (primjerice, pravo na pristup podacima, pravo na brisanje, prigovor i dr.).

Osobne podatke klijenta kao i osobne podatke drugih fizičkih osoba (npr. zakonskih zastupnika, ovlaštenih potpisnika, kontakt osoba i sl.) danih u svrhu slanja ovog izvještaja Banka obrađuje i koristi zakonito, pošteno i transparentno, štiteći pri tome sigurnost osobnih podataka od neovlaštene ili nezakonite obrade, primjenjujući najviše tehničke, sigurnosne i organizacijske mjere zaštite. Detaljnije obavijesti o zaštiti privatnosti klijenta dostupne su u dokumentu "Informacija o obradi osobnih podataka fizičkih osoba u poslovanju s poslovnim subjektima" na [www.pbz.hr](http://www.pbz.hr) te u poslovnim prostorijama Banke.