

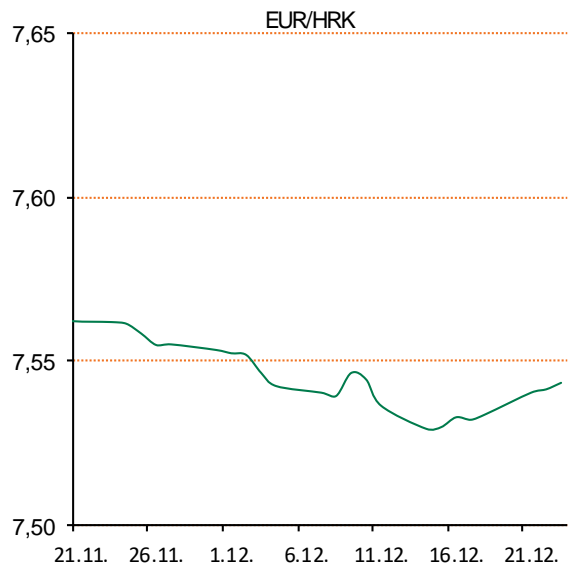
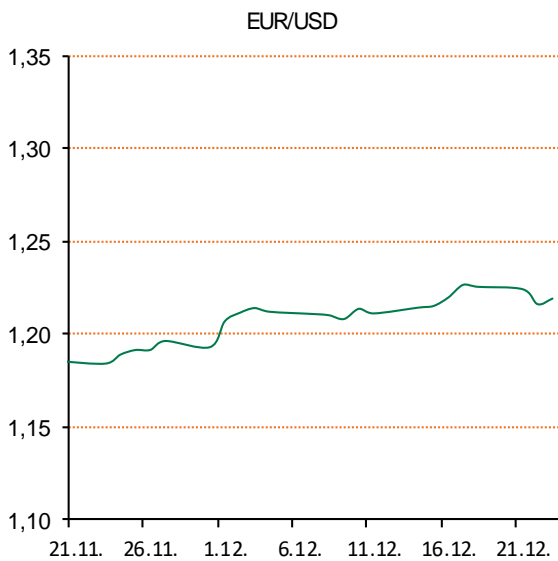
# Dnevni izvještaj financijskih tržišta

**23. prosinac 2020.**

# Pregled deviznog tržišta

Spot rates			Forward points EUR/HRK			Interest rate sw ap EUR		
	BID	ASK		BID	ASK		BID	ASK
EURUSD	1,2192	1,2193	O/N	0,5	1,4	1Y	-0,52	-0,51
EURCHF	1,0839	1,0840	T/N	2,1	5,7	2Y	-0,522	-0,518
EURGBP	0,9079	0,9084	1W	4	10	3Y	-0,5112	-0,5012
EURJPY	126,06	126,07	2W	6	21	4Y	-0,4911	-0,4811
GBPUSD	1,3424	1,3428	1M	14	51	5Y	-0,464	-0,459
USDJPY	103,39	103,42	3M	28	160	7Y	-0,4007	-0,3907
GOLD	1870,66	1871,43	6M	37	324	9Y	-0,3239	-0,3039
BRENT	50,64	50,66	12M	38	688	10Y	-0,276	-0,266

Cross-rates PBZ		
	BID	ASK
EURHRK	7,5100	7,5600
USDHRK	6,1593	6,2008
CHFHRK	6,9280	6,9748
GBPHRK	8,2673	8,3269
JPYHRK	5,9570	5,9971
AUDHRK	4,6634	4,6968
CADHRK	4,7856	4,8187
NOKHRK	0,7078	0,7129
DKKHRK	1,0096	1,0164
SEKHRK	0,7422	0,7474
HUFHRK	2,0725	2,0876
PLNHRK	1,6680	1,6799
CZKHRK	0,2855	0,2876



*Sretan Božić i nova 2021. godina!!*

# Pregled novčanog tržišta

22.12.2020			
Opis	Libor USD	Libor CHF	Euribor
O/N	0,08463	-0,807	-
1W	0,09638	-0,836	-0,558
2W			
1M	0,14525	-0,858	-0,574
3M	0,24488	-0,786	-0,539
6M	0,26050	-0,739	-0,522
1Y	0,33250	-0,621	-0,493

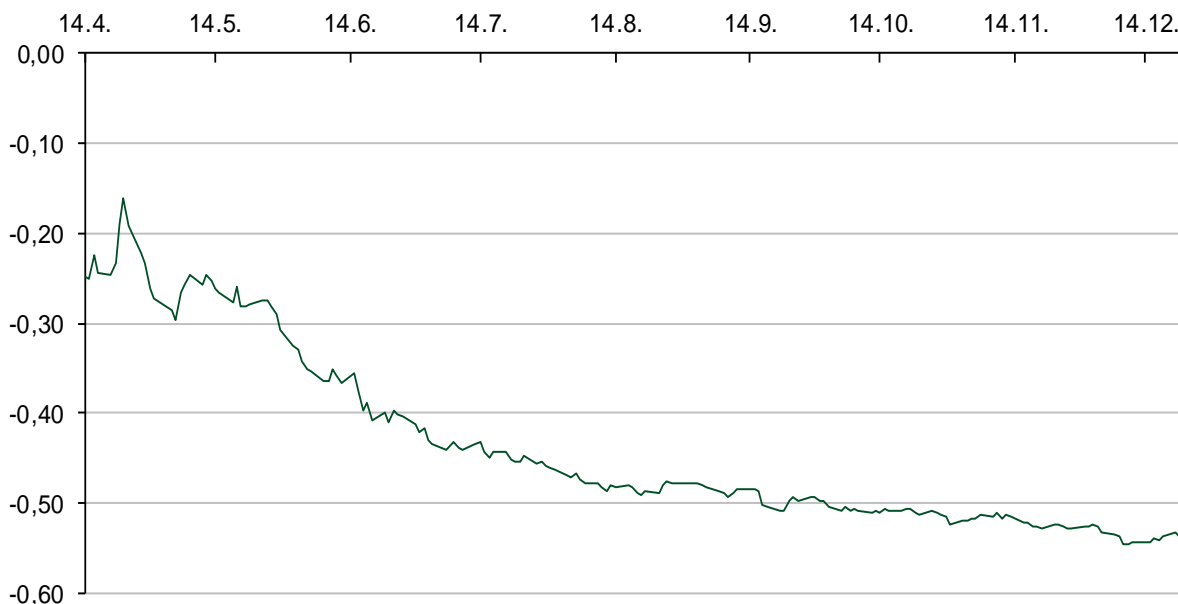
Vrijednost udjela fondova		21.12.2020
Fond		
PBZ START		144,0965 HRK
PBZ D-START		140,8560 USD
PBZ Short term bond		105,9069 HRK
PBZ Euro Short Term Bond		101,4627 EUR
PBZ Bond		143,7864 EUR
PBZ Conservative 10		122,9440 EUR
PBZ International Multi Asset		100,5167 EUR
PBZ Flexible 30		109,0893 EUR
PBZ Moderate 30		102,8872 EUR
PBZ Global		17,7368 EUR
PBZ Equity		12,4253 EUR

Trezorski zapisi (Rezultati posljednje aukcije Min. Financija RH)					
Ročnost	Valuta	Prinos	Izdano (Mo)	Dat. Izdanja	Dat. Dospjeća
364	HRK	0,06	2000	03.12.2020	02.12.2020
364	EUR/VK	-0,05	147	22.10.2020	21.10.2021

Kamatni sw apovi			
	EUR BID	USD BID	CHF BID
1 Y	-0,5200	0,1940	-0,7750
2 Y	-0,5200	0,2010	-0,7310
3 Y	-0,5100	0,2430	-0,7000
4 Y	-0,4900	0,3280	-0,6420
5 Y	-0,4600	0,4300	-0,5780
6 Y	-0,4300	0,7420	-0,5220
7 Y	-0,4000	0,6450	-0,4540
8 Y	-0,3600	0,7420	-0,4220
9 Y	-0,3200	0,8300	-0,3695
10 Y	-0,2940	0,9080	-0,2930

Info tržišne kamate						
	HRK	O/N	1W	1M	3M	6M
Bid		0,00	0,00	0,00	0,00	0,00
Ask		0,20	0,20	0,20	0,25	0,30
	EUR	O/N	1W	1M	3M	6M
Bid		-0,70	-0,70	-0,65	-0,65	-0,60
Ask		0,01	0,01	0,01	0,01	0,05
	USD	O/N	1W	1M	3M	6M
Bid		0,01	0,01	0,01	0,05	0,05
Ask		0,45	0,45	0,55	0,65	0,68

## Euribor 3M



# Pregled tržišta obveznica

Obveznice Republike Hrvatske			Cijena		Prinos	
Naziv	Kupon	Dospijeće	Bid	Ask	Bid	Ask

Kotacije europskih državnih obveznica dospjeća 10 godina		
Izdavatelj	Cijena	Prinos

## Euro - Val. klauzula

RHMF-O-227E	6,500%	22.07.2022	110,30	110,50	-0,03	-0,15
RHMF-O-222E	0,500%	05.02.2022	100,40	100,70	0,14	-0,13
RHMF-O-247E	5,750%	10.07.2024	119,80	120,50	0,15	-0,03
RHMF-O-275E	0,750%	05.05.2027	100,30	101,30	0,70	0,54
RHMF-O-403E	1,250%	03.03.2040	97,00	98,00	1,43	1,37

Njemačka	105,96	-0,60
Francuska	103,58	-0,35
Austrija	104,23	-0,45
Italija	110,77	0,54
Španjolska	111,74	0,05
Portugal	104,16	0,05
Češka	97,23	1,27
Grčka	107,60	0,67
Slovenija	104,02	-0,17

## HRK - Kunske

RHMF-O-217A	2,750%	08.07.2021	101,60	101,90	-0,22	-0,77
RHMF-O-222A	2,250%	07.02.2022	102,45	102,75	0,06	-0,20
RHMF-O-23BA	1,750%	27.11.2023	104,35	105,05	0,26	0,02
RHMF-O-24BA	0,250%	27.11.2024	99,40	100,10	0,40	0,22
RHMF-O-253A	0,250%	03.03.2025	99,40	100,20	0,39	0,20
RHMF-O-257A	4,500%	09.07.2025	118,90	119,70	0,31	0,14
RHMF-O-26CA	4,250%	14.12.2026	122,40	123,20	0,44	0,32
RHMF-O-282A	2,875%	07.02.2028	115,75	116,65	0,61	0,49
RHMF-O-297A	2,375%	09.07.2029	113,50	114,40	0,74	0,64
RHMF-O-327A	3,250%	07.07.2032	122,75	123,75	1,14	1,06
RHMF-O-34BA	1,000%	27.11.2034	97,90	98,90	1,16	1,09

Eurobonds Rep. Hrvatske			Cijena		Prinos	
Naziv	Kupon	Dospijeće	Bid	Ask	Bid	Ask

CDS Pregled			
Izdavatelj	1 god	3 god	5 god

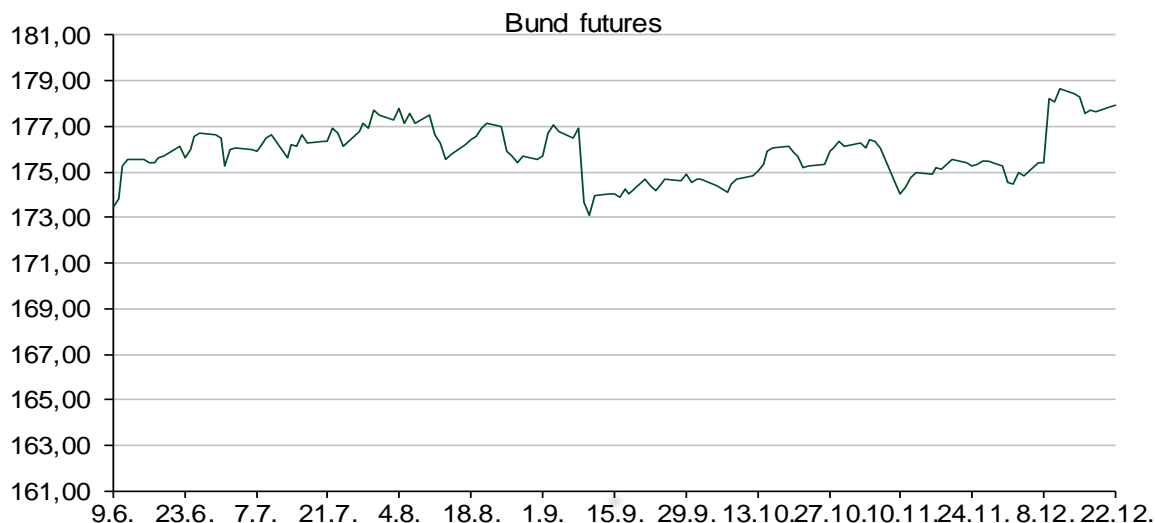
## Republika Hrvatska

CROATIA USD 2021	6,375%	24.03.2021	101,60	102,10	-0,13	-2,09
CROATIA EUR 2022	3,875%	30.05.2022	105,85	106,05	-0,21	-0,34
CROATIA USD 2023	5,500%	04.04.2023	110,20	110,60	0,96	0,79
CROATIA USD 2024	6,000%	26.01.2024	114,95	115,45	1,06	0,91
CROATIA EUR 2025	3,000%	11.03.2025	112,00	112,50	0,14	0,03
CROATIA EUR 2027	3,000%	20.03.2027	116,35	116,85	0,34	0,27
CROATIA EUR 2028	2,700%	15.06.2028	116,25	116,75	0,48	0,42
CROATIA EUR 2029	1,125%	19.06.2029	104,90	105,40	0,53	0,47
CROATIA EUR 2030	2,750%	27.01.2030	119,40	119,90	0,56	0,50
CROATIA EUR 2031	1,500%	17.06.2031	109,00	109,50	0,61	0,56

Hrvatska	27	48	77
Italija	22	62	94
Spain	13	28	44

## Hrvatske korporativne obveznice

ZG. HOLDING 2023 HRK	3,875%	15.07.2023	104,00	105,00	2,24	1,85
HEP USD	5,875%	23.10.2022	108,50	109,50	1,16	0,64



# Pregled dioničkog tržišta

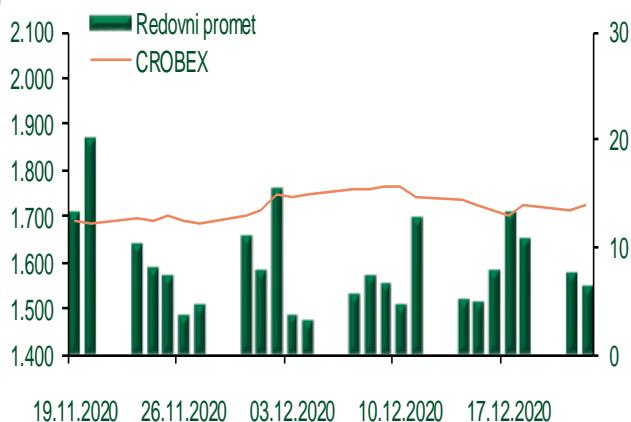
## Dnevni pregled trgovanja na ZSE

Podaci za 22.12.2020.

Ukupni promet ('000 HRK)	9.065,47
Redovni promet ('000 HRK)	6.465,47
Prijavljeni promet ('000 HRK)	2.600,00
OTC promet ('000 HRK)	13.776,50
<b>Vrijednost CROBEX indeksa</b>	<b>1.726,52</b>
Dnevna promjena CROBEX indeksa	0,68%
Promjena CROBEX indeksa u tekućoj godini	-14,42%
<b>Vrijednost CROBEX10 indeksa</b>	<b>1.077,65</b>
Dnevna promjena CROBEX10 indeksa	0,94%
Promjena CROBEX10 indeksa u tekućoj godini	-10,19%

Izvor: Zagrebačka burza

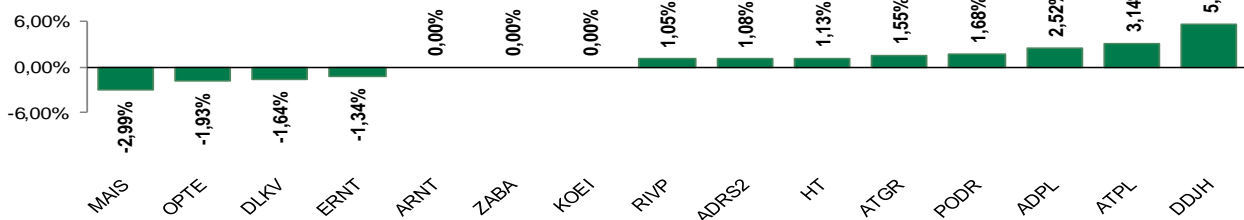
## Kretanje vrijednosti CROBEX-a i redovnog prometa



## Top 5 najlikvidnijih dionica na Zagrebačkoj burzi

Oznaka	Naziv društva	Zadnja cijena (HRK) na 22.12.2020.	Promjena cijene	Promjena u tekućoj godini	Promet ('000 HRK)	Tržišna kapitalizacija (mil. HRK)
ATGR	Atlantic Grupa d.d.	1.310,00	1,55%	0,77%	2.870,60	4.367,93
KODT	Končar - distributivni i specijalni transformatori d.d.	1.250,00	-4,58%	-14,38%	722,96	242,74
LURA	Dukat mliječna industrija d.d.	910,00	0,00%	47,97%	468,65	2.730,00
ADRS2	Adris Grupa d.d.	376,00	1,08%	-24,04%	433,38	2.550,82
HT	Hrvatski Telekom d.d.	179,50	1,13%	2,57%	245,10	14.578,91

## Dnevna promjena sastavnica CROBEX-a



## Pregled stanja na burzama u regiji

Indeks	Vrijednost indeksa na 22.12.2020.	Dnevna promjena indeksa	Promjena indeksa u tekućoj godini
BELEX15	715,02	0,22%	-10,81%
BELEXline	1.517,97	0,05%	-12,09%
SBI TOP	885,96	0,57%	-4,33%
SASX-10	778,12	-0,01%	-3,81%
BIRS	611,76	0,43%	-1,06%
MONEX 20	9.802,60	0,00%	-14,04%
MBI-10	4.517,70	-0,28%	-2,82%

Izvor: službene stranice burzi regije

## Pregled stanja na burzama u svijetu

Indeks	Vrijednost indeksa na 22.12.2020.	Dnevna promjena indeksa	Promjena indeksa u tekućoj godini
FTSE 100	6.453,16	0,57%	-14,44%
DAX 30	13.418,11	1,30%	1,28%
CAC 40	5.466,86	1,36%	-8,55%
DJIA	30.015,51	-0,67%	5,18%
NASDAQ	12.807,92	0,51%	42,74%
S&P 500	3.687,26	-0,21%	14,13%
NIKKEI 225	26.524,79	0,33%	12,12%

Izvor: Bloomberg

# Kontakti

## Riznica i ALM

Prodaja rizničnih proizvoda  
[treasurysales@pbz.hr](mailto:treasurysales@pbz.hr)

01 4891 301

Riznica  
[treasury@pbz.hr](mailto:treasury@pbz.hr)

- Likvidnost 01 4891 303
- Trgovanje devizama 01 4891 302
- Trgovanje vrijednosnim papirima 01 4891 304
- Trgovanje efektivom 01 4891 305

## Proizvodi korporativnog bankarstva

Brokerski poslovi  
[brokeri@pbz.hr](mailto:brokeri@pbz.hr)

01 4891 331

### Pravne napomene:

Ovu publikaciju izdaje PRIVREDNA BANKA ZAGREB-DIONIČKO DRUŠTVO, Zagreb, Radnička cesta 50 (dalje: PBZ) i namijenjena je klijentima Grupe PBZ. Ova publikacija je načinjena samo sa svrhom informiranja i ne može se niti na koji način smatrati ponudom ili pozivom na kupnju imovine ili prava koje se u njoj spominju. Informativni karakter ove publikacije znači da ona ne može služiti kao zamjena za vlastitu prosudbu i procjenu bilo kojeg čitatelja ili primatelja ove publikacije. Informacije, mišljenja, zaključci, prognoze i projekcije koje se ovdje iznose zasnivaju se na javno dostupnim podacima u čiju se točnost PBZ pouzdaje, ali istu ne može jamčiti. U skladu s navedenim, svi stavovi, mišljenja, zaključci, prognoze i projekcije izneseni u ovoj publikaciji podložni su promjenama podataka kako ih objavljuju korišteni izvori. PBZ dozvoljava daljnje korištenje podataka iz ove publikacije, uz obavezno navođenje ove publikacije kao izvora. Svaka imovina koja se spominje u ovoj publikaciji i čije se kretanje komentira može, s vremena na vrijeme, biti predmet trgovanja, odnosno zauzimanja pozicije od strane PBZ-a.

### Zaštita osobnih podataka:

Privredna banka Zagreb d.d., Radnička cesta 50, Zagreb, OIB 02535697732, upisana u sudski registar Trgovačkog suda u Zagrebu, pod matičnim brojem subjekta upisa (MBS) 080002817 (dalje: Banka), kao voditelj obrade osobnih podataka, posluje u skladu s načelima Uredbe (EU) 2016/679 EUROPSKOG PARLAMENTA I VIJEĆA od 27. travnja 2016. o zaštiti pojedinaca u vezi s obradom osobnih podataka i o slobodnom kretanju takvih podataka te o stavljanju izvan snage Direktive 95/46/EZ (Opća uredba o zaštiti podataka). Podaci za kontakt službenika za zaštitu podataka: [sluzbenik.za.zastitu.osobnih.podataka@pbz.hr](mailto:sluzbenik.za.zastitu.osobnih.podataka@pbz.hr)

Pri prikupljanju osobnih podataka klijenata, bilo da su prikupljeni od klijenta u trenutku njihovog prikupljanja bilo da su prikupljeni iz nekog drugog izvora, Banka pruža informacije u skladu s člancima 13. i 14. Opće uredbe o zaštiti podataka, kao što su primjerice informacije o Banci kao voditelju obrade, svrhama i pravnom temelju obrade osobnih podataka, kategorijama podataka koji se prikupljaju, razdoblju čuvanja podataka, primateljima podataka, izvoru podatka kao i o pravima u vezi zaštite osobnih podataka (primjerice, pravo na pristup podacima, pravo na brisanje, prigovor i dr.).

Osobne podatke klijenta kao i osobne podatke drugih fizičkih osoba (npr. zakonskih zastupnika, ovlaštenih potpisnika, kontakt osoba i sl.) danih u svrhu slanja ovog izvještaja Banka obrađuje i koristi zakonito, pošteno i transparentno, štiteći pri tome sigurnost osobnih podataka od neovlaštene ili nezakonite obrade, primjenjujući najviše tehničke, sigurnosne i organizacijske mjere zaštite. Detaljnije obavijesti o zaštiti privatnosti klijenta dostupne su u dokumentu "Informacija o obradi osobnih podataka fizičkih osoba u poslovanju s poslovnim subjektima" na [www.pbz.hr](http://www.pbz.hr) te u poslovnim prostorijama Banke.