

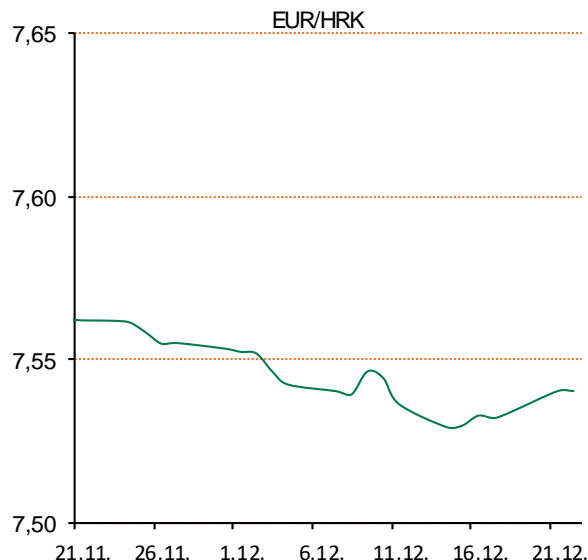
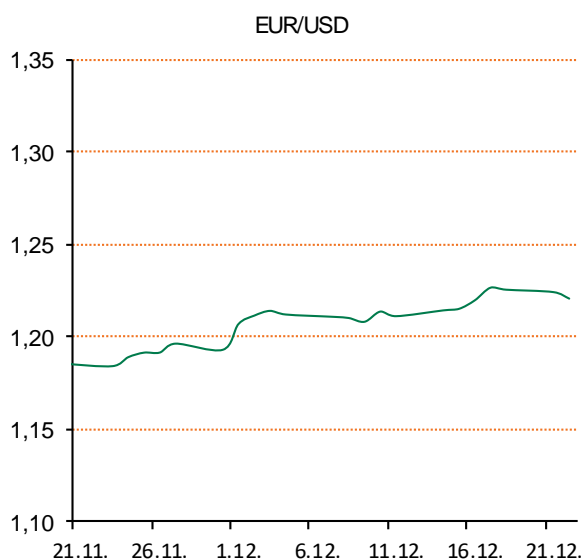
Dnevni izvještaj financijskih tržišta

22. prosinac 2020.

Pregled deviznog tržišta

Spot rates			Forward points EUR/HRK			Interest rate swap EUR		
	BID	ASK		BID	ASK		BID	ASK
EURUSD	1,2226	1,2230	O/N	0,7	1,5	1Y	-0,5265	-0,5126
EURCHF	1,0827	1,0832	T/N	0,7	1,5	2Y	-0,526	-0,522
EURGBP	0,9110	0,9114	1W	4	10	3Y	-0,514	-0,509
EURJPY	126,41	126,45	2W	8	21	4Y	-0,493	-0,473
GBPUSD	1,3418	1,3422	1M	16	49	5Y	-0,463	-0,453
USDJPY	103,38	103,39	3M	36	162	7Y	-0,3926	-0,3826
GOLD	1872,91	1873,68	6M	37	324	9Y	-0,3135	-0,2935
BRENT	50,56	50,58	12M	38	688	10Y	-0,279	-0,238

Cross-rates PBZ		
	BID	ASK
EURHRK	7,5100	7,5600
USDHRK	6,1406	6,1835
CHFHRK	6,9332	6,9825
GBPHRK	8,2401	8,2986
JPYHRK	5,9391	5,9805
AUDHRK	4,6312	4,6629
CADHRK	4,7695	4,8027
NOKHRK	0,7066	0,7115
DKKHRK	1,0094	1,0162
SEKHRK	0,7428	0,7481
HUFHRK	2,0760	2,0913
PLNHRK	1,6650	1,6774
CZKHRK	0,2857	0,2878



Sretan Božić i nova 2021. godina!!

Pregled novčanog tržišta

Opis	21.12.2020		
	Libor USD	Libor CHF	Euribor
O/N	0,08438	-0,809	-
1W	0,10113	-0,832	-0,566
2W			
1M	0,14375	-0,852	-0,563
3M	0,23575	-0,786	-0,532
6M	0,25850	-0,739	-0,518
1Y	0,33400	-0,622	-0,492

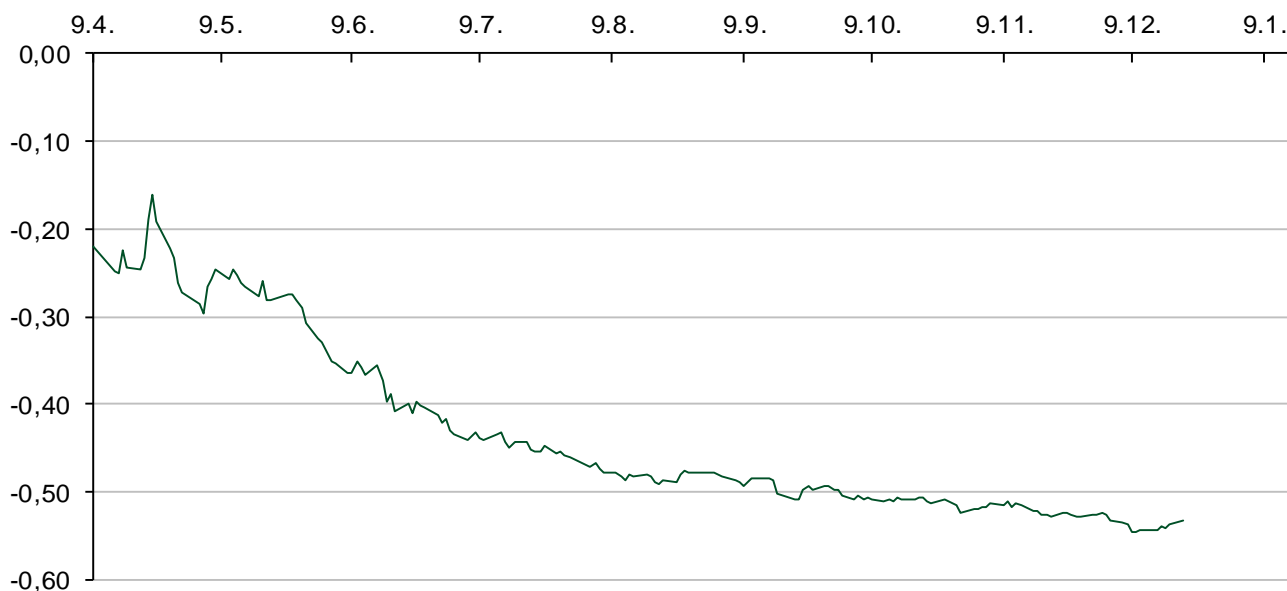
Vrijednost udjela fondova		18.12.2020
Fond		
PBZ START		144,0885 HRK
PBZ D-START		140,8286 USD
PBZ Short term bond		105,9007 HRK
PBZ Euro Short Term Bond		101,4545 EUR
PBZ Bond		143,6987 EUR
PBZ Conservative 10		123,0402 EUR
PBZ International Multi Asset		100,5395 EUR
PBZ Flexible 30		109,4098 EUR
PBZ Moderate 30		102,9190 EUR
PBZ Global		17,8336 EUR
PBZ Equity		12,5116 EUR

Trezorski zapisi (Rezultati posljednje aukcije Mn. Financija RH)					
Ročnost	Valuta	Prinos	Izdano (Mio)	Dat. Izdanja	Dat. Dospjeća
364	HRK	0,06	2000	03.12.2020	02.12.2020
364	EUR/VK	-0,05	147	22.10.2020	21.10.2021

	Kamatni sw apovi		
	EUR BID	USD BID	CHF BID
1 Y	-0,5200	0,1960	-0,7775
2 Y	-0,5294	0,2020	-0,7360
3 Y	-0,5186	0,2460	-0,6990
4 Y	-0,4990	0,3340	-0,6470
5 Y	-0,4720	0,4400	-0,5860
6 Y	-0,4400	0,7560	-0,5220
7 Y	-0,4030	0,6570	-0,4590
8 Y	-0,3620	0,7560	-0,4070
9 Y	-0,3200	0,8450	-0,3540
10 Y	-0,2760	0,9240	-0,3050

Info tržišne kamate						
HRK	O/N	1W	1M	3M	6M	
Bid	0,00	0,00	0,00	0,00	0,00	
Ask	0,20	0,20	0,20	0,25	0,30	
EUR	O/N	1W	1M	3M	6M	
Bid	-0,70	-0,70	-0,65	-0,65	-0,60	
Ask	0,01	0,01	0,01	0,01	0,05	
USD	O/N	1W	1M	3M	6M	
Bid	0,01	0,01	0,01	0,05	0,05	
Ask	0,45	0,45	0,55	0,65	0,68	

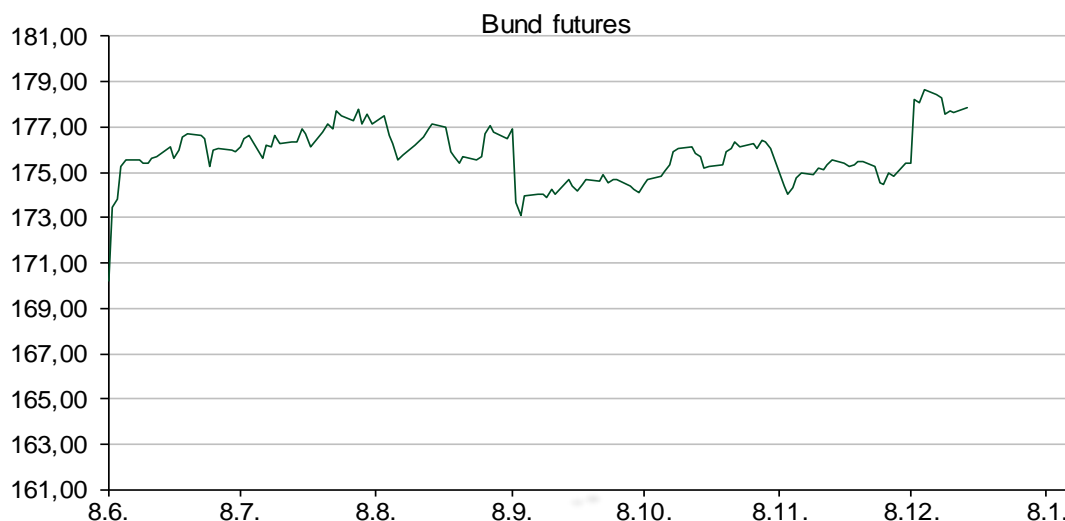
Euribor 3M



Pregled tržišta obveznica

Obveznice Republike Hrvatske							Kotacije europskih državnih obveznica dospjeća 10 godina		
Naziv	Kupon	Dospijeće	Cijena		Prinos		Izdavatelj	Cijena	Prinos
			Bid	Ask	Bid	Ask			
<i>Euro - Val. klauzula</i>							Njemačka	105,93	-0,60
RHMF-O-227E	6,500%	22.07.2022	110,20	110,40	0,04	-0,08	Francuska	103,56	-0,35
RHMF-O-222E	0,500%	05.02.2022	100,40	100,70	0,14	-0,13	Austrija	104,14	-0,44
RHMF-O-247E	5,750%	10.07.2024	119,55	120,25	0,21	0,04	Italija	110,92	0,52
RHMF-O-275E	0,750%	05.05.2027	100,60	101,60	0,65	0,49	Španjolska	111,87	0,04
RHMF-O-403E	1,250%	03.03.2040	97,20	98,20	1,42	1,36	Portugal	104,34	0,03
<i>HRK - Kunske</i>							Češka	97,51	1,23
RHMF-O-217A	2,750%	08.07.2021	101,40	101,70	0,16	-0,39	Grčka	107,68	0,66
RHMF-O-222A	2,250%	07.02.2022	102,25	102,55	0,24	-0,02	Slovenija	104,17	-0,18
RHMF-O-23BA	1,750%	27.11.2023	104,35	105,05	0,26	0,02			
RHMF-O-24BA	0,250%	27.11.2024	99,50	100,20	0,38	0,20			
RHMF-O-253A	0,250%	03.03.2025	99,50	100,30	0,37	0,18			
RHMF-O-257A	4,500%	09.07.2025	118,65	119,45	0,36	0,19			
RHMF-O-26CA	4,250%	14.12.2026	122,40	123,20	0,45	0,32			
RHMF-O-282A	2,875%	07.02.2028	116,15	117,05	0,56	0,44			
RHMF-O-297A	2,375%	09.07.2029	113,75	114,65	0,71	0,61			
RHMF-O-327A	3,250%	07.07.2032	123,25	124,25	1,10	1,02			
RHMF-O-34BA	1,000%	27.11.2034	98,25	99,25	1,14	1,06			

Eurobonds Rep. Hrvatske							CDS Pregled			
Naziv	Kupon	Dospijeće	Cijena		Prinos		Izdavatelj	1 god	3 god	5 god
			Bid	Ask	Bid	Ask				
<i>Republika Hrvatska</i>							Hrvatska	24	56	80
CROATIA USD 2021	6,375%	24.03.2021	101,50	102,00	0,33	-1,61	Italija	28	66	100
CROATIA EUR 2022	3,875%	30.05.2022	105,85	106,05	-0,20	-0,34	Spain	13	28	46
CROATIA USD 2023	5,500%	04.04.2023.	110,25	110,65	0,94	0,77				
CROATIA USD 2024	6,000%	26.01.2024	115,10	115,60	1,02	0,87				
CROATIA EUR 2025	3,000%	11.03.2025	112,00	112,50	0,14	0,03				
CROATIA EUR 2027	3,000%	20.03.2027	116,40	116,90	0,34	0,26				
CROATIA EUR 2028	2,700%	15.06.2028	116,45	116,95	0,46	0,39				
CROATIA EUR 2029	1,125%	19.06.2029	105,05	105,55	0,52	0,46				
CROATIA EUR 2030	2,750%	27.01.2030	119,55	120,05	0,54	0,49				
CROATIA EUR 2031	1,500%	17.06.2031	109,25	109,75	0,59	0,54				
<i>Hrvatske korporativne obveznice</i>										
ZG. HOLDING 2023 HRK	3,875%	15.07.2023	104,00	105,00	2,24	1,85				
HEP USD	5,875%	23.10.2022	107,85	108,85	1,51	0,98				



Pregled dioničkog tržišta

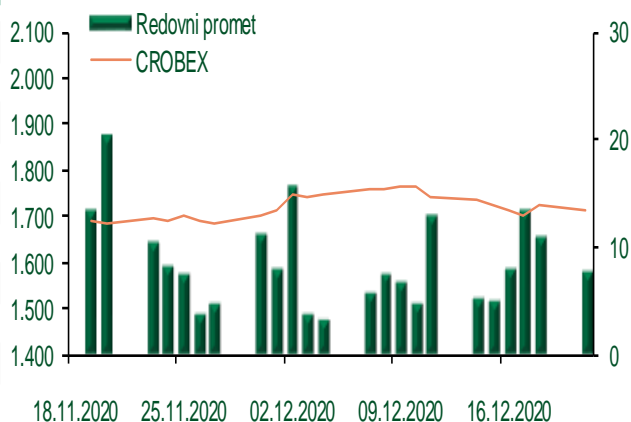
Dnevni pregled trgovanja na ZSE

Podaci za 21.12.2020.

Ukupni promet ('000 HRK)	7.541,49
Redovni promet ('000 HRK)	7.541,49
Prijavljeni promet ('000 HRK)	0,00
OTC promet ('000 HRK)	0,00
Vrijednost CROBEX indeksa	1.714,78
Dnevna promjena CROBEX indeksa	-0,50%
Promjena CROBEX indeksa u tekućoj godini	-15,00%
Vrijednost CROBEX10 indeksa	1.067,59
Dnevna promjena CROBEX10 indeksa	-0,64%
Promjena CROBEX10 indeksa u tekućoj godini	-11,03%

Izvor: Zagrebačka burza

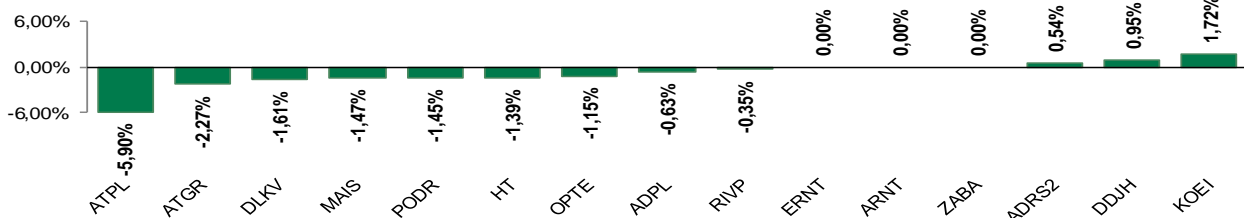
Kretanje vrijednosti CROBEX-a i redovnog prometa



Top 5 najlikvidnijih dionica na Zagrebačkoj burzi

Oznaka	Naziv društva	Zadnja cijena (HRK) na 21.12.2020.	Promjena cijene	Promjena u tekućoj godini	Promet ('000 HRK)	Tržišna kapitalizacija (mil. HRK)
RVP	Valamar Riviera d.d.	28,70	-0,35%	-26,41%	1.280,79	3.616,99
ADRS2	Adris Grupa d.d.	372,00	0,54%	-24,85%	1.206,87	2.523,69
ATGR	Atlantic Grupa d.d.	1.290,00	-2,27%	-0,77%	1.171,24	4.301,25
ARNT	Arena Hospitality Group d.d.	340,00	0,00%	-8,11%	895,58	1.743,77
HT	Hrvatski Telekom d.d.	177,50	-1,39%	1,43%	643,25	14.416,47

Dnevna promjena sastavnica CROBEX-a



Pregled stanja na burzama u regiji

Indeks	Vrijednost indeksa na 21.12.2020.	Dnevna promjena indeksa	Promjena indeksa u tekućoj godini
BELEX15	713,48	-0,10%	-11,00%
BELEXline	1.517,23	-0,21%	-12,14%
SBI TOP	880,95	-1,88%	-4,88%
SASX-10	778,21	0,01%	-3,79%
BIRS	609,17	-0,49%	-1,48%
MONEX 20	9.802,60	0,18%	-14,04%
MBI-10	4.530,35	0,50%	-2,55%

Izvor: službene stranice burzi regije

Pregled stanja na burzama u svijetu

Indeks	Vrijednost indeksa na 21.12.2020.	Dnevna promjena indeksa	Promjena indeksa u tekućoj godini
FTSE 100	6.416,32	-1,73%	-14,93%
DAX 30	13.246,30	-2,82%	-0,02%
CAC 40	5.393,34	-2,43%	-9,78%
DJIA	30.216,45	0,12%	5,88%
NASDAQ	12.742,52	-0,10%	42,02%
S&P 500	3.694,92	-0,39%	14,37%
NIKKEI 225	26.436,39	-1,04%	11,75%

Izvor: Bloomberg

Kontakti

Riznica i ALM

Prodaja rizničnih proizvoda
treasurysales@pbz.hr

01 4891 301

Riznica
treasury@pbz.hr

- Likvidnost 01 4891 303
- Trgovanje devizama 01 4891 302
- Trgovanje vrijednosnim papirima 01 4891 304
- Trgovanje efektivom 01 4891 305

Proizvodi korporativnog bankarstva

Brokerski poslovi
brokeri@pbz.hr

01 4891 331

Pravne napomene:

Ovu publikaciju izdaje PRIVREDNA BANKA ZAGREB-DIONIČKO DRUŠTVO, Zagreb, Radnička cesta 50 (dalje: PBZ) i namijenjena je klijentima Grupe PBZ. Ova publikacija je načinjena samo sa svrhom informiranja i ne može se niti na koji način smatrati ponudom ili pozivom na kupnju imovine ili prava koje se u njoj spominju. Informativni karakter ove publikacije znači da ona ne može služiti kao zamjena za vlastitu prosudbu i procjenu bilo kojeg čitatelja ili primatelja ove publikacije. Informacije, mišljenja, zaključci, prognoze i projekcije koje se ovdje iznose zasnivaju se na javno dostupnim podacima u čiju se točnost PBZ pouzdaje, ali istu ne može jamčiti. U skladu s navedenim, svi stavovi, mišljenja, zaključci, prognoze i projekcije izneseni u ovoj publikaciji podložni su promjenama podataka kako ih objavljuju korišteni izvori. PBZ dozvoljava daljnje korištenje podataka iz ove publikacije, uz obavezno navođenje ove publikacije kao izvora. Svaka imovina koja se spominje u ovoj publikaciji i čije se kretanje komentira može, s vremena na vrijeme, biti predmet trgovanja, odnosno zauzimanja pozicije od strane PBZ-a.

Zaštita osobnih podataka:

Privredna banka Zagreb d.d., Radnička cesta 50, Zagreb, OIB 02535697732, upisana u sudski registar Trgovačkog suda u Zagrebu, pod matičnim brojem subjekta upisa (MBS) 080002817 (dalje: Banka), kao voditelj obrade osobnih podataka, posluje u skladu s načelima Uredbe (EU) 2016/679 EUROPSKOG PARLAMENTA I VIJEĆA od 27. travnja 2016. o zaštiti pojedinaca u vezi s obradom osobnih podataka i o slobodnom kretanju takvih podataka te o stavljanju izvan snage Direktive 95/46/EZ (Opća uredba o zaštiti podataka). Podaci za kontakt službenika za zaštitu podataka: sluzbenik.za.zastitu.osobnih.podataka@pbz.hr

Pri prikupljanju osobnih podataka klijenata, bilo da su prikupljeni od klijenta u trenutku njihovog prikupljanja bilo da su prikupljeni iz nekog drugog izvora, Banka pruža informacije u skladu s člancima 13. i 14. Opće uredbe o zaštiti podataka, kao što su primjerice informacije o Banci kao voditelju obrade, svrhama i pravnom temelju obrade osobnih podataka, kategorijama podataka koji se prikupljaju, razdoblju čuvanja podataka, primateljima podataka, izvoru podatka kao i o pravima u vezi zaštite osobnih podataka (primjerice, pravo na pristup podacima, pravo na brisanje, prigovor i dr.).

Osobne podatke klijenta kao i osobne podatke drugih fizičkih osoba (npr. zakonskih zastupnika, ovlaštenih potpisnika, kontakt osoba i sl.) danih u svrhu slanja ovog izvještaja Banka obrađuje i koristi zakonito, pošteno i transparentno, štiteći pri tome sigurnost osobnih podataka od neovlaštene ili nezakonite obrade, primjenjujući najviše tehničke, sigurnosne i organizacijske mjere zaštite. Detaljnije obavijesti o zaštiti privatnosti klijenta dostupne su u dokumentu "Informacija o obradi osobnih podataka fizičkih osoba u poslovanju s poslovnim subjektima" na www.pbz.hr te u poslovnim prostorijama Banke.