

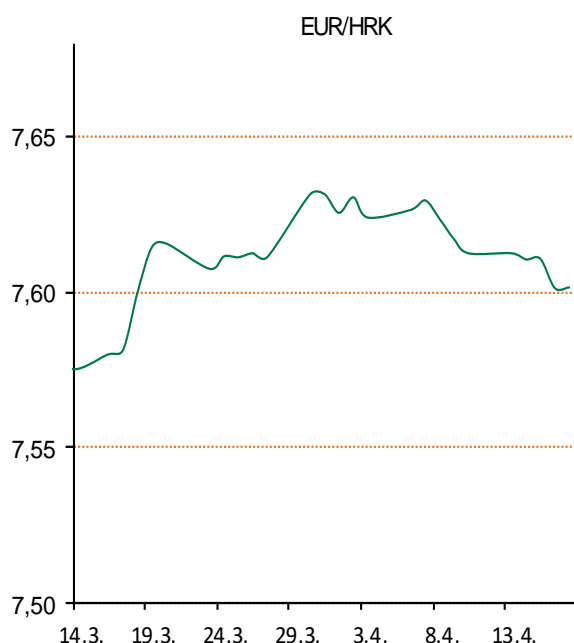
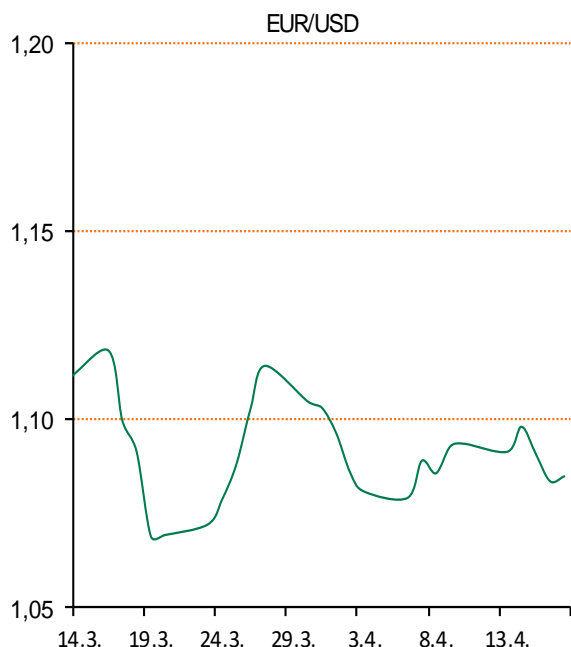
# Dnevni izvještaj financijskih tržišta

**17. travanj 2020.**

# Pregled deviznog tržišta

Spot rates			Forward points EUR/HRK			Interest rate swap EUR		
	BID	ASK		BID	ASK		BID	ASK
EURUSD	1,0835	1,0839	O/N	1,9	5,4	1Y	-0,2654	-0,2154
EURCHF	1,0519	1,0522	T/N	0,6	1,9	2Y	-0,288	-0,283
EURGBP	0,8703	0,8706	1W	4	14	3Y	-0,3153	-0,2653
EURJPY	116,76	116,80	2W	6	30	4Y	-0,275	-0,27
GBPUSD	1,2448	1,2452	1M	7	66	5Y	-0,2496	-0,2396
USDJPY	107,75	107,77	3M	0	192	7Y	-0,1866	-0,1766
GOLD	1695,11	1696,46	6M	0	391	9Y	-0,1145	-0,1045
BRENT	14,77	14,79	12M	0	855	10Y	-0,0791	-0,0691

Cross-rates PBZ		
	BID	ASK
EURHRK	7,5700	7,6200
USDHRK	6,9840	7,0328
CHFHRK	7,1944	7,2440
GBPHRK	8,6952	8,7556
JPYHRK	6,4812	6,5262
AUDHRK	4,4300	4,4627
CADHRK	4,9643	4,9987
NOKHRK	0,6680	0,6726
DKKHRK	1,0145	1,0213
SEKHRK	0,6967	0,7016
HUFHRK	2,1579	2,1739
PLNHRK	1,6663	1,6782
CZKHRK	0,2779	0,2800



# Pregled novčanog tržišta

Referentne kamatne stope na dan				16.04.2020
Opis	Libor USD	Libor CHF	Euribor	
O/N	0,06613	-0,790	-	
1W	0,2135	-0,780	-0,516	
2W				
1M	0,75075	-0,723	-0,438	
3M	1,13488	-0,581	-0,224	
6M	1,15013	-0,537	-0,187	
1Y	1,01413	-0,424	-0,098	

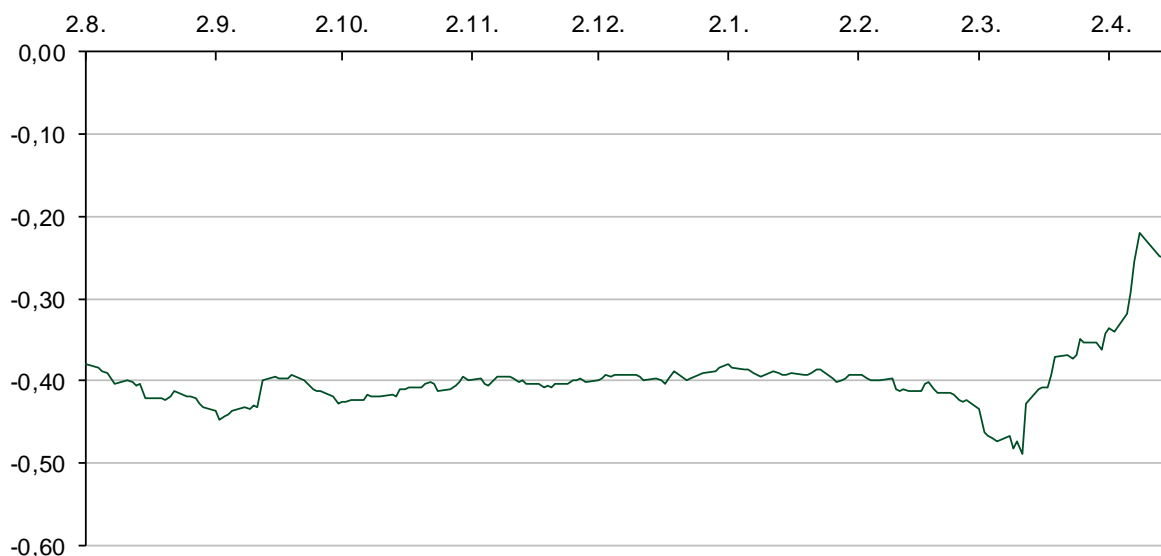
Vrijednost udjela fondova		15.04.2020
Fond		
PBZ START		143,5597 HRK
PBZ D-START		139,2579 USD
PBZ Short term bond		104,8626 HRK
PBZ Euro Short Term Bond		98,9430 EUR
PBZ Bond		135,5157 EUR
PBZ Conservative 10		116,5104 EUR
PBZ International Multi Asset		95,4126 EUR
PBZ Flexible 30		102,6565 EUR
PBZ Global		15,9353 EUR
PBZ Equity		11,1246 EUR

Trezorski zapisi (Rezultati posljednje aukcije Min. Financija RH)					
Ročnost	Valuta	Prinos	Izdano (Mio)	Dat. Izdanja	Dat. Dospjeća
364	HRK	0,06	233	24.03.2020	25.03.2020
182	HRK	0,05	20	22.08.2019	20.02.2020
364	EUR/VK	-0,05	58	22.10.2019	22.10.2020
455	EUR	0,00	1048	07.02.2019	07.05.2020

	Kamatni sw apovi		
	EUR BID	USD BID	CHF BID
1 Y	-0,2634	0,5370	-0,6425
2 Y	-0,2900	0,4150	-0,6550
3 Y	-0,3108	0,4100	-0,6420
4 Y	-0,2730	0,4400	-0,6050
5 Y	-0,2500	0,4880	-0,5500
6 Y	-0,2200	0,6350	-0,4950
7 Y	-0,1850	0,5910	-0,4360
8 Y	-0,1500	0,6350	-0,3810
9 Y	-0,1100	0,6750	-0,3350
10 Y	-0,0950	0,7090	-0,2840

Info tržišne kamate					
HRK	O/N	1W	1M	3M	6M
Bid	0,01	0,01	0,01	0,01	0,01
Ask	0,21	0,21	0,21	0,26	0,31
EUR	O/N	1W	1M	3M	6M
Bid	-0,60	-0,60	-0,60	-0,60	-0,40
Ask	0,01	0,01	0,01	0,01	0,05
USD	O/N	1W	1M	3M	6M
Bid	0,01	0,01	0,05	0,15	0,20
Ask	1,00	1,00	1,20	1,20	1,20

Euribor 3M



# Pregled tržišta obveznica

Obveznice Republike Hrvatske						
Naziv	Kupon	Dospijeće	Cijena		Prinos	
			Bid	Ask	Bid	Ask
<i>Euro - Val. klauzula</i>						
RHMF-O-227E	6,500%	22.07.2022	113,35	113,55	0,53	0,45
RHMF-O-222E	0,500%	05.02.2022	99,80	100,20	0,61	0,39
RHMF-O-247E	5,750%	10.07.2024	121,60	122,30	0,56	0,41
RHMF-O-403E	1,250%	03.03.2040	96,60	97,60	1,45	1,39

## HRK - Kunske

RHMF-O-217A	2,750%	08.07.2021	102,85	103,15	0,39	0,15
RHMF-O-222A	2,250%	07.02.2022	103,15	103,65	0,49	0,21
RHMF-O-23BA	1,750%	27.11.2023	103,80	104,30	0,68	0,54
RHMF-O-24BA	0,250%	27.11.2024	97,80	98,30	0,74	0,63
RHMF-O-253A	0,250%	03.03.2025	97,30	98,10	0,82	0,65
RHMF-O-257A	4,500%	09.07.2025	119,30	119,80	0,72	0,63
RHMF-O-26CA	4,250%	14.12.2026	122,50	123,00	0,77	0,70
RHMF-O-282A	2,875%	07.02.2028	115,15	115,65	0,86	0,80
RHMF-O-297A	2,375%	09.07.2029	112,35	112,85	0,97	0,92
RHMF-O-327A	3,250%	07.07.2032	123,00	124,00	1,22	1,14
RHMF-O-34BA	1,000%	27.11.2034	96,05	97,05	1,30	1,22

Kotacije europskih državnih obveznica dospjeća 10 godina		
Izdavatelj	Cijena	Prinos
Njemačka	104,66	-0,46
Francuska	99,66	0,04
Austrija	99,94	0,01
Italija	96,23	1,77
Španjolska	96,92	0,82
Portugal	95,21	0,96
Češka	110,95	1,48
Grčka	114,29	2,10
Slovenija	96,34	0,66

Eurobonds Rep. Hrvatske						
Naziv	Kupon	Dospijeće	Cijena		Prinos	
			Bid	Ask	Bid	Ask

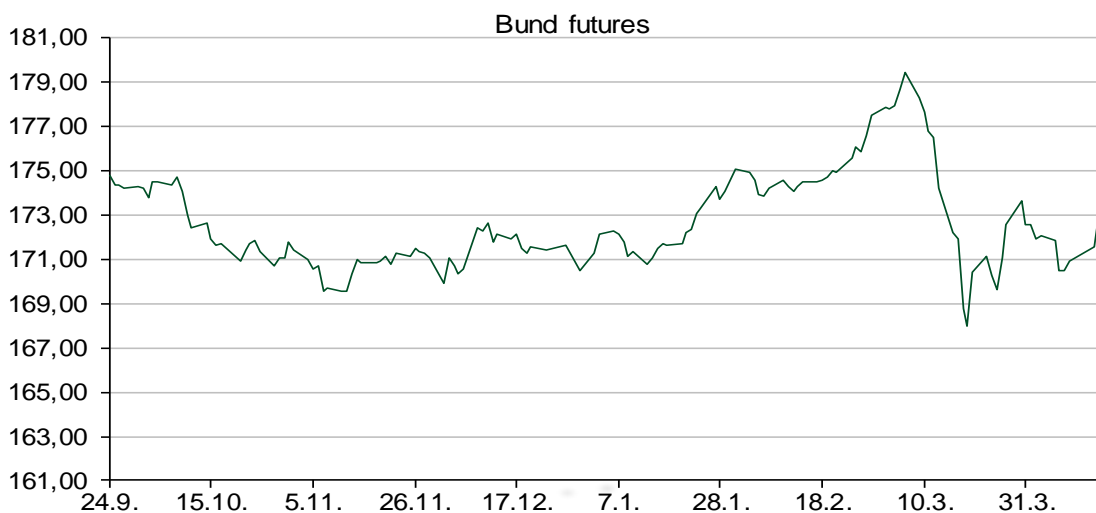
## Republika Hrvatska

CROATIA USD 2020	6,625%	14.07.2020	100,60	101,00	3,93	2,23
CROATIA USD 2021	6,375%	24.03.2021	102,75	103,25	3,32	2,78
CROATIA EUR 2022	3,875%	30.05.2022	104,60	104,80	1,63	1,54
CROATIA USD 2023	5,500%	04.04.2023	107,20	107,60	2,94	2,80
CROATIA USD 2024	6,000%	26.01.2024	110,70	111,20	2,97	2,84
CROATIA EUR 2025	3,000%	11.03.2025	105,70	106,20	1,77	1,67
CROATIA EUR 2027	3,000%	20.03.2027	107,60	108,10	1,82	1,75
CROATIA EUR 2028	2,700%	15.06.2028	106,40	106,90	1,85	1,78
CROATIA EUR 2029	1,125%	19.06.2029	93,40	93,90	1,92	1,86
CROATIA EUR 2030	2,750%	27.01.2030	106,90	107,40	1,97	1,91

## CDS Pregled

Izdavatelj	1 god	3 god	5 god
Hrvatska	21	50	78
Italija	154	205	241
Spain	60	97	127

Hrvatske korporativne obveznice						
ZG. HOLDING 2023 HRK	3,875%	15.07.2023	106,60	107,60	1,75	1,45
HEP USD	5,875%	23.10.2022	108,00	109,00	2,56	2,17



# Pregled dioničkog tržišta

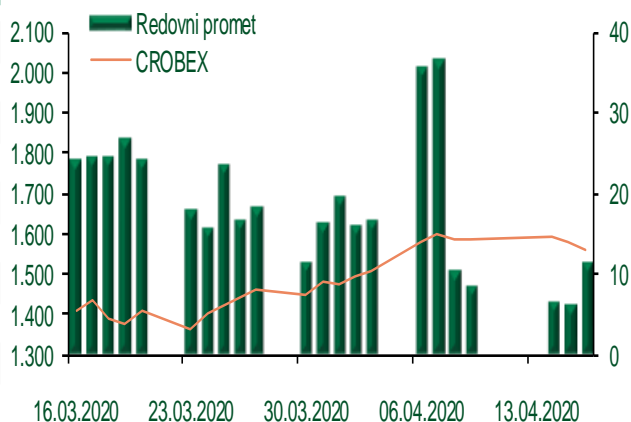
## Dnevni pregled trgovanja na ZSE

Podaci za 16.04.2020.

Ukupni promet ('000 HRK)	11.500,10
Redovni promet ('000 HRK)	11.500,10
Prijavljeni promet ('000 HRK)	0,00
OTC promet ('000 HRK)	3.027,60
<b>Vrijednost CROBEX indeksa</b>	<b>1.558,22</b>
Dnevna promjena CROBEX indeksa	-1,22%
Promjena CROBEX indeksa u tekućoj godini	-22,76%
<b>Vrijednost CROBEX10 indeksa</b>	<b>965,40</b>
Dnevna promjena CROBEX10 indeksa	-1,37%
Promjena CROBEX10 indeksa u tekućoj godini	-19,54%

Izvor: Zagrebačka burza

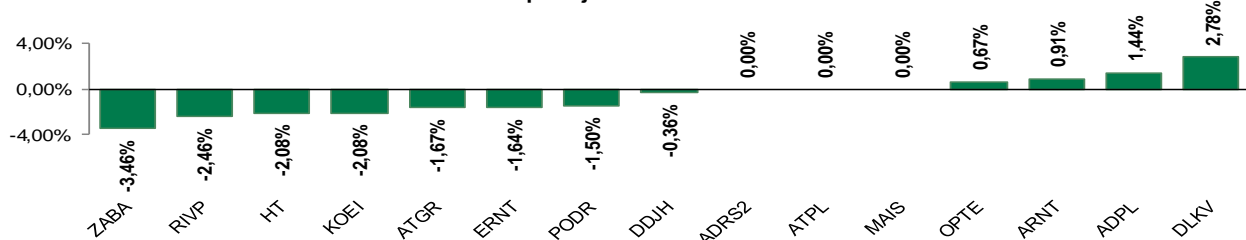
## Kretanje vrijednosti CROBEX-a i redovnog prometa



## Top 5 najlikvidnijih dionica na Zagrebačkoj burzi

Oznaka	Naziv društva	Zadnja cijena (HRK) na 16.04.2020.	Promjena cijene	Promjena u tekućoj godini	Promet ('000 HRK)	Tržišna kapitalizacija (mil. HRK)
HT	Hrvatski Telekom d.d.	164,50	-2,08%	-6,00%	5.149,46	13.360,62
RVP	Valamar Riviera d.d.	23,80	-2,46%	-38,97%	2.878,87	2.999,46
ADRS2	Adris Grupa d.d.	380,00	0,00%	-23,23%	664,37	2.577,96
ZABA	Zagrebačka banka d.d.	50,20	-3,46%	-19,03%	490,47	16.076,15
ATGR	Atlantic Grupa d.d.	1.180,00	-1,67%	-9,23%	426,70	3.934,47

## Dnevna promjena sastavnica CROBEX-a



## Pregled stanja na burzama u regiji

Indeks	Vrijednost indeksa na 16.04.2020.	Dnevna promjena indeksa	Promjena indeksa u tekućoj godini
BELEX15	689,82	-0,19%	-13,95%
BELEXline	1.508,03	-0,08%	-12,67%
SBI TOP	793,31	0,14%	-14,34%
SASX-10	688,49	-0,37%	-14,89%
BIRS	570,12	-4,63%	-7,79%
MONEX 20	10.036,60	0,53%	-11,99%
MBI-10	4.043,01	0,91%	-13,03%

Izvor: službene stranice burzi regije

## Pregled stanja na burzama u svijetu

Indeks	Vrijednost indeksa na 16.04.2020.	Dnevna promjena indeksa	Promjena indeksa u tekućoj godini
FTSE 100	5.628,43	0,55%	-25,38%
DAX 30	10.301,54	0,21%	-22,25%
CAC 40	4.350,16	-0,08%	-27,23%
DJIA	23.537,68	0,14%	-17,52%
NASDAQ	8.532,36	1,66%	-4,91%
S&P 500	2.799,55	0,58%	-13,35%
NIKKEI 225	19.897,26	3,15%	-15,89%

Izvor: Bloomberg

# Kontakti

## Riznica i ALM

Prodaja rizničnih proizvoda  
[treasurysales@pbz.hr](mailto:treasurysales@pbz.hr)

01 4891 301

Riznica  
[treasury@pbz.hr](mailto:treasury@pbz.hr)

- Likvidnost 01 4891 303
- Trgovanje devizama 01 4891 302
- Trgovanje vrijednosnim papirima 01 4891 304
- Trgovanje efektivom 01 4891 305

## Proizvodi korporativnog bankarstva

Brokerski poslovi  
[brokeri@pbz.hr](mailto:brokeri@pbz.hr)

01 4891 331

### Pravne napomene:

Ovu publikaciju izdaje PRIVREDNA BANKA ZAGREB-DIONIČKO DRUŠTVO, Zagreb, Radnička cesta 50 (dalje: PBZ) i namijenjena je klijentima Grupe PBZ. Ova publikacija je načinjena samo sa svrhom informiranja i ne može se niti na koji način smatrati ponudom ili pozivom na kupnju imovine ili prava koje se u njoj spominju. Informativni karakter ove publikacije znači da ona ne može služiti kao zamjena za vlastitu prosudbu i procjenu bilo kojeg čitatelja ili primatelja ove publikacije. Informacije, mišljenja, zaključci, prognoze i projekcije koje se ovdje iznose zasnivaju se na javno dostupnim podacima u čiju se točnost PBZ pouzdaje, ali istu ne može jamčiti. U skladu s navedenim, svi stavovi, mišljenja, zaključci, prognoze i projekcije izneseni u ovoj publikaciji podložni su promjenama podataka kako ih objavljuju korišteni izvori. PBZ dozvoljava daljnje korištenje podataka iz ove publikacije, uz obavezno navođenje ove publikacije kao izvora. Svaka imovina koja se spominje u ovoj publikaciji i čije se kretanje komentira može, s vremena na vrijeme, biti predmet trgovanja, odnosno zauzimanja pozicije od strane PBZ-a.

### Zaštita osobnih podataka:

Privredna banka Zagreb d.d., Radnička cesta 50, Zagreb, OIB 02535697732, upisana u sudski registar Trgovačkog suda u Zagrebu, pod matičnim brojem subjekta upisa (MBS) 080002817 (dalje: Banka), kao voditelj obrade osobnih podataka, posluje u skladu s načelima Uredbe (EU) 2016/679 EUROPSKOG PARLAMENTA I VIJEĆA od 27. travnja 2016. o zaštiti pojedinaca u vezi s obradom osobnih podataka i o slobodnom kretanju takvih podataka te o stavljanju izvan snage Direktive 95/46/EZ (Opća uredba o zaštiti podataka). Podaci za kontakt službenika za zaštitu podataka: [sluzbenik.za.zastitu.osobnih.podataka@pbz.hr](mailto:sluzbenik.za.zastitu.osobnih.podataka@pbz.hr)

Pri prikupljanju osobnih podataka klijenata, bilo da su prikupljeni od klijenta u trenutku njihovog prikupljanja bilo da su prikupljeni iz nekog drugog izvora, Banka pruža informacije u skladu s člancima 13. i 14. Opće uredbe o zaštiti podataka, kao što su primjerice informacije o Banci kao voditelju obrade, svrhama i pravnom temelju obrade osobnih podataka, kategorijama podataka koji se prikupljaju, razdoblju čuvanja podataka, primateljima podataka, izvoru podatka kao i o pravima u vezi zaštite osobnih podataka (primjerice, pravo na pristup podacima, pravo na brisanje, prigovor i dr.).

Osobne podatke klijenta kao i osobne podatke drugih fizičkih osoba (npr. zakonskih zastupnika, ovlaštenih potpisnika, kontakt osoba i sl.) danih u svrhu slanja ovog izvještaja Banka obrađuje i koristi zakonito, pošteno i transparentno, štiteći pri tome sigurnost osobnih podataka od neovlaštene ili nezakonite obrade, primjenjujući najviše tehničke, sigurnosne i organizacijske mjere zaštite. Detaljnije obavijesti o zaštiti privatnosti klijenta dostupne su u dokumentu "Informacija o obradi osobnih podataka fizičkih osoba u poslovanju s poslovnim subjektima" na [www.pbz.hr](http://www.pbz.hr) te u poslovnim prostorijama Banke.