

## Dnevni izvještaj financijskih tržišta

**14. srpanj 2020.**

- u ponedjeljak pad tečaja
- današnji okvir trgovanja 7,50 - 7,55
- EURUSD trenutno oko 1,1335 dolara
- cijene nafte oko 42 dolara
- CROBEX blago u zelenom
- nastavak rasta europskih dioničkih indeksa

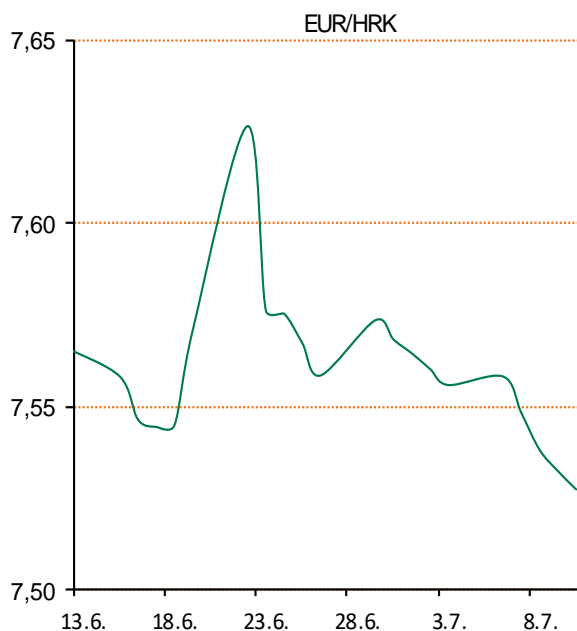
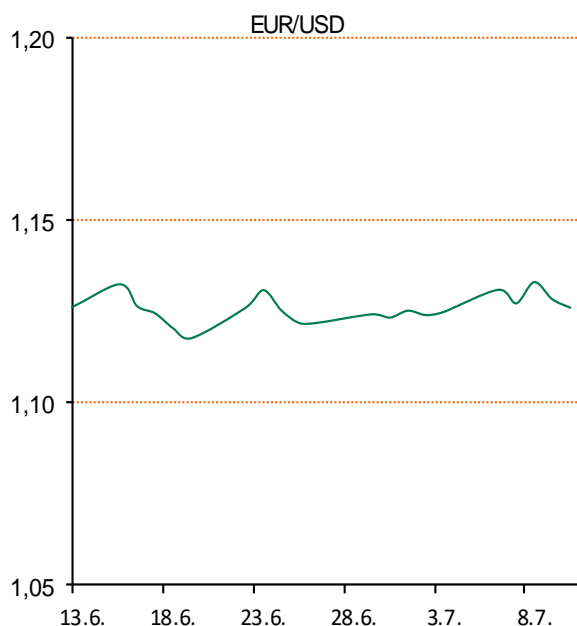
# Pregled deviznog tržišta

| Spot rates |         |         | Forward points EUR/HRK |     |     | Interest rate sw ap EUR |         |         |
|------------|---------|---------|------------------------|-----|-----|-------------------------|---------|---------|
|            | BID     | ASK     |                        | BID | ASK |                         | BID     | ASK     |
| EURUSD     | 1,1337  | 1,1341  | O/N                    | 0,5 | 1,5 | 1Y                      | -0,3725 | -0,3425 |
| EURCHF     | 1,0668  | 1,0669  | T/N                    | 0,5 | 1,5 | 2Y                      | -0,379  | -0,369  |
| EURGBP     | 0,9052  | 0,9053  | 1W                     | 3   | 10  | 3Y                      | -0,3767 | -0,3667 |
| EURJPY     | 121,61  | 121,65  | 2W                     | 7   | 22  | 4Y                      | -0,3691 | -0,3491 |
| GBPUSD     | 1,2523  | 1,2527  | 1M                     | 13  | 52  | 5Y                      | -0,3401 | -0,3301 |
| USDJPY     | 107,25  | 107,29  | 3M                     | 19  | 160 | 7Y                      | -0,279  | -0,269  |
| GOLD       | 1799,83 | 1800,75 | 6M                     | 0   | 326 | 9Y                      | -0,205  | -0,195  |
| BRENT      | 44,12   | 44,14   | 12M                    | 0   | 688 | 10Y                     | -0,181  | -0,141  |

| Cross-rates PBZ |        |        |
|-----------------|--------|--------|
|                 | BID    | ASK    |
| EURHRK          | 7,5000 | 7,5500 |
| USDHRK          | 6,6132 | 6,6596 |
| CHFHRK          | 7,0297 | 7,0772 |
| GBPHRK          | 8,2845 | 8,3407 |
| JPYHRK          | 6,1652 | 6,2084 |
| AUDHRK          | 4,5894 | 4,6234 |
| CADHRK          | 4,8547 | 4,8886 |
| NOKHRK          | 0,6995 | 0,7044 |
| DKKHRK          | 1,0074 | 1,0141 |
| SEKHRK          | 0,7201 | 0,7253 |
| HUFHRK          | 2,1118 | 2,1271 |
| PLNHRK          | 1,6697 | 1,6817 |
| CZKHRK          | 0,2808 | 0,2831 |

Dobro jutro. U ponedjeljak pad tečaja EURHRK. Trgovinski dan smo započeli na razini 7,534, a završili 40 pipisa niže, na razini 7,53. Ključni dionički indeksi Zagrebačke burze su zabilježili porast. CROBEX je uvećan za 0,26% na 1.612,15 bodova. CROBEX10 je porastao za 0,31% na 1.009,38 bodova. CROBEXprime je pao za 0,01% na 946,66 bodova.

Dolar je u ponedjeljak nastavio slabiti u odnosu na košaricu šest najznačajnijih svjetskih valuta na međunarodnim tržištima dok investitori za daljnje smjernice čekaju nove globalne gospodarske pokazatelje i početak sezone objave poslovnih izvješća u SAD-u. Dolarov indeks, koji pokazuje vrijednost američke prema drugih šest najznačajnijih svjetskih valuta, u takvim je okolnostima skliznuo 0,2% u odnosu na zatvaranje trgovanja u petak, na 96,416 bodova. Tečaj eura pritom je ojačao 0,26% na 1,1328 dolara. Time je nastavljen blagi uzlazni trend cijene eura od kraja prošloga mjeseca. Britanska funta prema dolaru je ojačala 0,2% na 1,2641 dolara, nadomak najviših razina u 3 tjedna od 1,2668 dolara, koje je nakratko dosegla u prošlotjednom trgovanju. Cijena barela sirove nafte na londonskom tržištu tijekom prijepodneva skliznula je za 53 centa, na 42,71 dolar. Na američkom se tržištu barelom trgovalo po 64 centa nižoj cijeni, od 39,91 dolara.



Knjiga: Glavni klinac - novi roman omiljenog dječjeg pisca Davida Baddiela, autora uspješnica Agencija za roditelje, Upravljač za ljude i Zvjeroberet.

# Pregled novčanog tržišta

| Referentne kamatne stope na dan 13.07.2020 |           |           |         |
|--|-----------|-----------|---------|
| Opis                                       | Libor USD | Libor CHF | Euribor |
| O/N  | 0,08138   | -0,790    | -       |
| 1W   | 0,10438   | -0,814    | -0,528  |
| 2W   |           |           |         |
| 1M   | 0,17538   | -0,768    | -0,503  |
| 3M   | 0,26813   | -0,688    | -0,435  |
| 6M   | 0,34538   | -0,638    | -0,332  |
| 1Y   | 0,48013   | -0,516    | -0,280  |

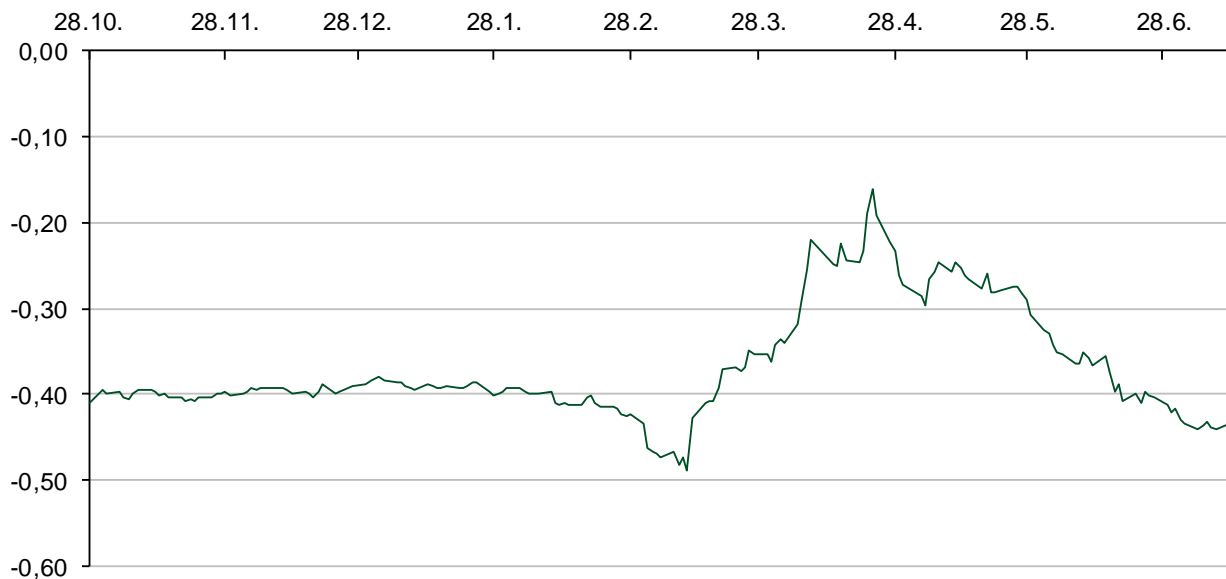
| Vrijednost udjela fondova 10.07.2020 |              |
|--------------------------------------|--------------|
| Fond                                 |              |
| PBZ START                            | 143,6296 HRK |
| PBZ D-START                          | 140,1407 USD |
| PBZ Short term bond                  | 104,9700 HRK |
| PBZ Euro Short Term Bond             | 100,2930 EUR |
| PBZ Bond                             | 139,2472 EUR |
| PBZ Conservative 10                  | 120,4352 EUR |
| PBZ International Multi Asset        | 98,0006 EUR  |
| PBZ Flexible 30                      | 107,0816 EUR |
| PBZ Global                           | 17,0087 EUR  |
| PBZ Equity                           | 11,4557 EUR  |

| Trezorski zapisi (Rezultati posljednje aukcije Min. Financija RH) |        |        |              |              |                |
|---|--------|--------|--------------|--------------|----------------|
| Ročnost   | Valuta | Prinos | Izdano (Mio) | Dat. Izdanja | Dat. Dospijeća |
| 364   | HRK    | 0,06   | 580          | 23.06.2020   | 20.06.2021     |
| 182   | HRK    | 0,05   | 20           | 22.08.2019   | 20.02.2020     |
| 364   | EUR/VK | -0,05  | 58           | 22.10.2019   | 22.10.2020     |
| 455   | EUR    | 0,00   | 1048         | 07.02.2019   | 07.05.2020     |

| Kamatni sw apovi |         |         |         |
|------------------|---------|---------|---------|
|                  | EUR BID | USD BID | CHF BID |
| 1 Y              | -0,3600 | 0,2540  | -0,6825 |
| 2 Y              | -0,3795 | 0,2230  | -0,6510 |
| 3 Y              | -0,3934 | 0,2300  | -0,6200 |
| 4 Y              | -0,3708 | 0,2670  | -0,5790 |
| 5 Y              | -0,3430 | 0,3220  | -0,5350 |
| 6 Y              | -0,3127 | 0,5090  | -0,4810 |
| 7 Y              | -0,2820 | 0,4510  | -0,4450 |
| 8 Y              | -0,2436 | 0,5090  | -0,3910 |
| 9 Y              | -0,2060 | 0,5610  | -0,3290 |
| 10 Y             | -0,1649 | 0,6060  | -0,2970 |

| Info tržišne kamate |       |       |       |       |       |  |
|---------------------|-------|-------|-------|-------|-------|--|
| HRK                 | O/N   | 1W    | 1M    | 3M    | 6M    |  |
| Bid                 | 0,00  | 0,00  | 0,00  | 0,00  | 0,00  |  |
| Ask                 | 0,20  | 0,20  | 0,20  | 0,25  | 0,30  |  |
| EUR                 | O/N   | 1W    | 1M    | 3M    | 6M    |  |
| Bid                 | -0,70 | -0,70 | -0,65 | -0,65 | -0,60 |  |
| Ask                 | 0,01  | 0,01  | 0,01  | 0,01  | 0,05  |  |
| USD                 | O/N   | 1W    | 1M    | 3M    | 6M    |  |
| Bid                 | 0,01  | 0,01  | 0,01  | 0,05  | 0,10  |  |
| Ask                 | 0,30  | 0,35  | 0,40  | 0,6   | 0,75  |  |

## Euribor 3M



# Pregled tržišta obveznica

## Obveznice Republike Hrvatske

| Naziv | Kupon | Dospijeće | Cijena |     | Prinos |     |
|-------|-------|-----------|--------|-----|--------|-----|
|       |       |           | Bid    | Ask | Bid    | Ask |

### Euro - Val. klauzula

|             |        |            |        |        |      |      |
|-------------|--------|------------|--------|--------|------|------|
| RHMF-O-227E | 6,500% | 22.07.2022 | 112,10 | 112,30 | 0,46 | 0,37 |
| RHMF-O-222E | 0,500% | 05.02.2022 | 99,70  | 100,00 | 0,69 | 0,50 |
| RHMF-O-247E | 5,750% | 10.07.2024 | 119,95 | 120,65 | 0,67 | 0,51 |
| RHMF-O-275E | 0,750% | 05.05.2027 | 97,80  | 98,80  | 1,09 | 0,93 |
| RHMF-O-403E | 1,250% | 03.03.2040 | 96,65  | 97,65  | 1,45 | 1,39 |

### HRK - Kunske

|             |        |            |        |        |      |      |
|-------------|--------|------------|--------|--------|------|------|
| RHMF-O-217A | 2,750% | 08.07.2021 | 102,20 | 102,50 | 0,49 | 0,19 |
| RHMF-O-222A | 2,250% | 07.02.2022 | 102,40 | 102,90 | 0,70 | 0,38 |
| RHMF-O-23BA | 1,750% | 27.11.2023 | 103,50 | 104,00 | 0,70 | 0,55 |
| RHMF-O-24BA | 0,250% | 27.11.2024 | 97,75  | 98,25  | 0,78 | 0,66 |
| RHMF-O-253A | 0,250% | 03.03.2025 | 97,20  | 98,00  | 0,87 | 0,69 |
| RHMF-O-257A | 4,500% | 09.07.2025 | 117,80 | 118,30 | 0,84 | 0,74 |
| RHMF-O-26CA | 4,250% | 14.12.2026 | 120,65 | 121,15 | 0,93 | 0,85 |
| RHMF-O-282A | 2,875% | 07.02.2028 | 113,80 | 114,30 | 0,98 | 0,91 |
| RHMF-O-297A | 2,375% | 09.07.2029 | 110,90 | 111,40 | 1,10 | 1,04 |
| RHMF-O-327A | 3,250% | 07.07.2032 | 121,60 | 122,60 | 1,30 | 1,22 |
| RHMF-O-34BA | 1,000% | 27.11.2034 | 95,40  | 96,40  | 1,35 | 1,28 |

## Kotacije europskih državnih obveznica dospjeća 10 godina

| Izdavatelj | Cijena | Prinos |
|------------|--------|--------|
| Njemačka   | 104,45 | -0,43  |
| Francuska  | 101,18 | -0,11  |
| Austrija   | 102,19 | -0,23  |
| Italija    | 103,49 | 1,29   |
| Španjolska | 108,21 | 0,43   |
| Portugal   | 100,26 | 0,45   |
| Češka      | 116,55 | 0,84   |
| Grčka      | 102,50 | 1,23   |
| Slovenija  | 101,63 | 0,10   |

## Eurobonds Rep. Hrvatske

| Naziv | Kupon | Dospijeće | Cijena |     | Prinos |     |
|-------|-------|-----------|--------|-----|--------|-----|
|       |       |           | Bid    | Ask | Bid    | Ask |

### Republika Hrvatska

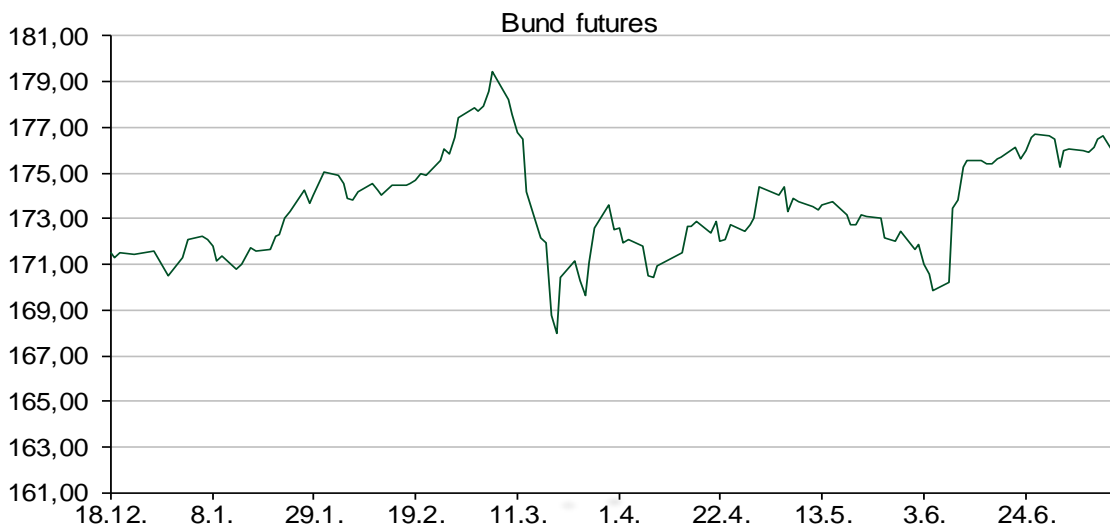
|                  |        |            |        |        |      |       |
|------------------|--------|------------|--------|--------|------|-------|
| CROATIA USD 2021 | 6,375% | 24.03.2021 | 104,00 | 104,50 | 0,56 | -0,14 |
| CROATIA EUR 2022 | 3,875% | 30.05.2022 | 107,00 | 107,20 | 0,13 | 0,03  |
| CROATIA USD 2023 | 5,500% | 04.04.2023 | 110,15 | 110,55 | 1,66 | 1,52  |
| CROATIA USD 2024 | 6,000% | 26.01.2024 | 114,50 | 115,00 | 1,74 | 1,61  |
| CROATIA EUR 2025 | 3,000% | 11.03.2025 | 110,60 | 111,10 | 0,68 | 0,57  |
| CROATIA EUR 2027 | 3,000% | 20.03.2027 | 113,00 | 113,50 | 0,98 | 0,91  |
| CROATIA EUR 2028 | 2,700% | 15.06.2028 | 112,65 | 113,15 | 1,03 | 0,97  |
| CROATIA EUR 2029 | 1,125% | 19.06.2029 | 100,55 | 101,05 | 1,06 | 1,00  |
| CROATIA EUR 2030 | 2,750% | 27.01.2030 | 114,20 | 114,70 | 1,17 | 1,12  |
| CROATIA EUR 2031 | 1,500% | 17.06.2031 | 101,50 | 102,00 | 1,35 | 1,30  |

### Hrvatske korporativne obveznice

|                      |        |            |        |        |      |      |
|----------------------|--------|------------|--------|--------|------|------|
| ZG. HOLDING 2023 HRK | 3,875% | 15.07.2023 | 105,30 | 106,30 | 2,03 | 1,70 |
| HEP USD              | 5,875% | 23.10.2022 | 107,50 | 108,50 | 2,46 | 2,02 |

## CDS Pregled

| Izdavatelj | 1 god | 3 god | 5 god |
|------------|-------|-------|-------|
| Hrvatska   | 28    | 47    | 77    |
| Italija    | 86    | 137   | 160   |
| Spain      | 24    | 53    | 77    |



# Pregled dioničkog tržišta

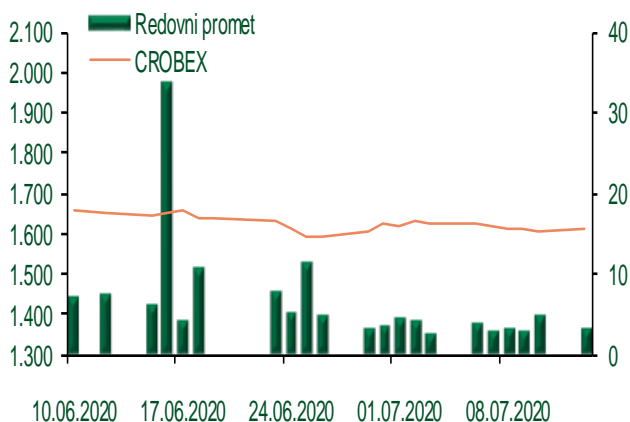
## Dnevni pregled trgovanja na ZSE

Podaci za 13.07.2020.

|  |                 |
|--|-----------------|
| Ukupni promet ('000 HRK)                   | 3.249,03        |
| Redovni promet ('000 HRK)                  | 3.249,03        |
| Prijavljeni promet ('000 HRK)              | 0,00            |
| OTC promet ('000 HRK)                      | 66.699,18       |
| <b>Vrijednost CROBEX indeksa</b>           | <b>1.612,15</b> |
| Dnevna promjena CROBEX indeksa             | 0,26%           |
| Promjena CROBEX indeksa u tekućoj godini   | -20,09%         |
| <b>Vrijednost CROBEX10 indeksa</b>         | <b>1.009,38</b> |
| Dnevna promjena CROBEX10 indeksa           | 0,31%           |
| Promjena CROBEX10 indeksa u tekućoj godini | -15,88%         |

Izvor: Zagrebačka burza

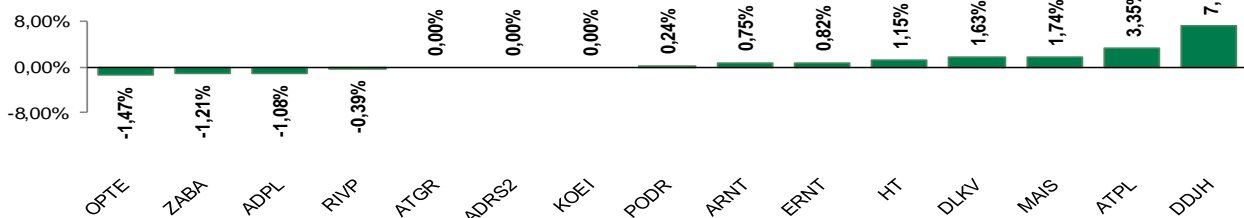
## Kretanje vrijednosti CROBEX-a i redovnog prometa



## Top 5 najlikvidnijih dionica na Zagrebačkoj burzi

| Oznaka | Naziv društva                        | Zadnja cijena (HRK) na 13.07.2020. | Promjena cijene | Promjena u tekućoj godini | Promet ('000 HRK) | Tržišna kapitalizacija (mil. HRK) |
|--------|--------------------------------------|------------------------------------|-----------------|---------------------------|-------------------|-----------------------------------|
| PODR   | Podravka prehrambena industrija d.d. | 415,00                             | 0,24%           | -14,26%                   | 672,11            | 2.954,80                          |
| RVP    | Valamar Riviera d.d.                 | 25,80                              | -0,39%          | -33,85%                   | 464,87            | 3.251,51                          |
| ZABA   | Zagrebačka banka d.d.                | 49,00                              | -1,21%          | -20,97%                   | 314,71            | 15.691,86                         |
| ADRS2  | Adris Grupa d.d.                     | 375,00                             | 0,00%           | -24,24%                   | 263,50            | 2.544,04                          |
| ERNT   | Ericsson Nikola Tesla d.d.           | 1.230,00                           | 0,82%           | -12,14%                   | 236,54            | 1.637,93                          |

## Dnevna promjena sastavnica CROBEX-a



## Pregled stanja na burzama u regiji

| Indeks    | Vrijednost indeksa na 13.07.2020. | Dnevna promjena indeksa | Promjena indeksa u tekućoj godini |
|-----------|-----------------------------------|-------------------------|-----------------------------------|
| BELEX15   | 644,03                            | -1,55%                  | -19,67%                           |
| BELEXline | 1.466,03                          | -0,87%                  | -15,10%                           |
| SBI TOP   | 862,73                            | 0,19%                   | -6,84%                            |
| SASX-10   | 769,67                            | 0,00%                   | -4,85%                            |
| BIRS      | 630,99                            | 0,32%                   | 2,05%                             |
| MONEX 20  | 10.400,90                         | 0,00%                   | -8,79%                            |
| MBI-10    | 4.176,70                          | 0,52%                   | -10,16%                           |

Izvor: službene stranice burzi regije

## Pregled stanja na burzama u svijetu

| Indeks     | Vrijednost indeksa na 13.07.2020. | Dnevna promjena indeksa | Promjena indeksa u tekućoj godini |
|------------|-----------------------------------|-------------------------|-----------------------------------|
| FTSE 100   | 6.176,19                          | 1,33%                   | -18,11%                           |
| DAX 30     | 12.799,97                         | 1,32%                   | -3,39%                            |
| CAC 40     | 5.056,23                          | 1,73%                   | -15,42%                           |
| DJIA       | 26.085,80                         | 0,04%                   | -8,59%                            |
| NASDAQ     | 10.390,84                         | -2,13%                  | 15,81%                            |
| S&P 500    | 3.155,22                          | -0,94%                  | -2,34%                            |
| NIKKEI 225 | 22.587,01                         | -0,87%                  | -4,52%                            |

Izvor: Bloomberg

# Kontakti

## Riznica i ALM

Prodaja rizničnih proizvoda  
[treasurysales@pbz.hr](mailto:treasurysales@pbz.hr)

01 4891 301

Riznica  
[treasury@pbz.hr](mailto:treasury@pbz.hr)

- Likvidnost 01 4891 303
- Trgovanje devizama 01 4891 302
- Trgovanje vrijednosnim papirima 01 4891 304
- Trgovanje efektivom 01 4891 305

## Proizvodi korporativnog bankarstva

Brokerski poslovi  
[brokeri@pbz.hr](mailto:brokeri@pbz.hr)

01 4891 331

### Pravne napomene:

Ovu publikaciju izdaje PRIVREDNA BANKA ZAGREB-DIONIČKO DRUŠTVO, Zagreb, Radnička cesta 50 (dalje: PBZ) i namijenjena je klijentima Grupe PBZ. Ova publikacija je načinjena samo sa svrhom informiranja i ne može se niti na koji način smatrati ponudom ili pozivom na kupnju imovine ili prava koje se u njoj spominju. Informativni karakter ove publikacije znači da ona ne može služiti kao zamjena za vlastitu prosudbu i procjenu bilo kojeg čitatelja ili primatelja ove publikacije. Informacije, mišljenja, zaključci, prognoze i projekcije koje se ovdje iznose zasnivaju se na javno dostupnim podacima u čiju se točnost PBZ pouzdaje, ali istu ne može jamčiti. U skladu s navedenim, svi stavovi, mišljenja, zaključci, prognoze i projekcije izneseni u ovoj publikaciji podložni su promjenama podataka kako ih objavljuju korišteni izvori. PBZ dozvoljava daljnje korištenje podataka iz ove publikacije, uz obavezno navođenje ove publikacije kao izvora. Svaka imovina koja se spominje u ovoj publikaciji i čije se kretanje komentira može, s vremena na vrijeme, biti predmet trgovanja, odnosno zauzimanja pozicije od strane PBZ-a.

### Zaštita osobnih podataka:

Privredna banka Zagreb d.d., Radnička cesta 50, Zagreb, OIB 02535697732, upisana u sudski registar Trgovačkog suda u Zagrebu, pod matičnim brojem subjekta upisa (MBS) 080002817 (dalje: Banka), kao voditelj obrade osobnih podataka, posluje u skladu s načelima Uredbe (EU) 2016/679 EUROPSKOG PARLAMENTA I VIJEĆA od 27. travnja 2016. o zaštiti pojedinaca u vezi s obradom osobnih podataka i o slobodnom kretanju takvih podataka te o stavljanju izvan snage Direktive 95/46/EZ (Opća uredba o zaštiti podataka). Podaci za kontakt službenika za zaštitu podataka: [sluzbenik.za.zastitu.osobnih.podataka@pbz.hr](mailto:sluzbenik.za.zastitu.osobnih.podataka@pbz.hr)

Pri prikupljanju osobnih podataka klijenata, bilo da su prikupljeni od klijenta u trenutku njihovog prikupljanja bilo da su prikupljeni iz nekog drugog izvora, Banka pruža informacije u skladu s člancima 13. i 14. Opće uredbe o zaštiti podataka, kao što su primjerice informacije o Banci kao voditelju obrade, svrhama i pravnom temelju obrade osobnih podataka, kategorijama podataka koji se prikupljaju, razdoblju čuvanja podataka, primateljima podataka, izvoru podatka kao i o pravima u vezi zaštite osobnih podataka (primjerice, pravo na pristup podacima, pravo na brisanje, prigovor i dr.).

Osobne podatke klijenta kao i osobne podatke drugih fizičkih osoba (npr. zakonskih zastupnika, ovlaštenih potpisnika, kontakt osoba i sl.) danih u svrhu slanja ovog izvještaja Banka obrađuje i koristi zakonito, pošteno i transparentno, štiteći pri tome sigurnost osobnih podataka od neovlaštene ili nezakonite obrade, primjenjujući najviše tehničke, sigurnosne i organizacijske mjere zaštite. Detaljnije obavijesti o zaštiti privatnosti klijenta dostupne su u dokumentu "Informacija o obradi osobnih podataka fizičkih osoba u poslovanju s poslovnim subjektima" na [www.pbz.hr](http://www.pbz.hr) te u poslovnim prostorijama Banke.