

## Dnevni izvještaj financijskih tržišta

### 11. kolovoz 2020.

- Rast tečaja EUR/HRK
- EUR/HRK unutar 7,45 – 7,50
- Američki dolar iznad 6,35
- Nafta iznad 44 dolara
- Svjetski burzovni indeksi u porastu, CROBEX u zelenom

# Pregled deviznog tržišta

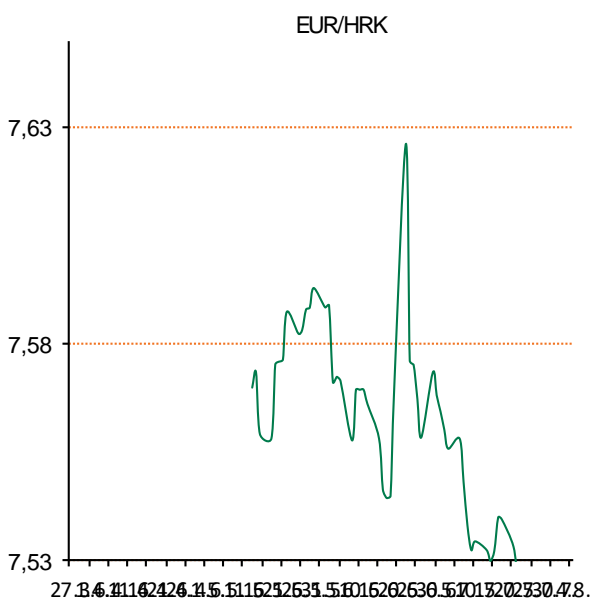
	Spot rates		Forward points EUR/HRK			Interest rate swap EUR		
	BID	ASK		BID	ASK		BID	ASK
EURUSD	1,1763	1,1766	O/N	0,6	1,5	1Y	-0,445	-0,415
EURCHF	1,0753	1,0758	T/N	0,6	1,5	2Y	-0,4475	-0,4175
EURGBP	0,8992	0,8996	1W	4	10	3Y	-0,4438	-0,4138
EURJPY	124,82	124,86	2W	7	20	4Y	-0,4194	-0,4094
GBPUSD	1,3079	1,3083	1M	16	45	5Y	-0,398	-0,388
USDJPY	106,11	106,14	3M	19	153	7Y	-0,3409	-0,3309
GOLD	1987,96	1988,99	6M	0	324	9Y	-0,2813	-0,2513
BRENT	44,29	44,31	12M	0	681	10Y	-0,2425	-0,2125

	Cross-rates PBZ	
	BID	ASK
EURHRK	7,4500	7,5000
USDHRK	6,3318	6,3759
CHFHRK	6,9251	6,9748
GBPHRK	8,2815	8,3407
JPYHRK	5,9667	6,0087
AUDHRK	4,5369	4,5682
CADHRK	4,7558	4,7896
NOKHRK	0,7035	0,7086
DKKHRK	1,0004	1,0072
SEKHRK	0,7248	0,7298
HUFHRK	2,1614	2,1769
PLNHRK	1,6916	1,7038
CZKHRK	0,2839	0,2862

Ponedjeljak je donio promjene trenda na domaćem deviznom tržištu i deprecijacijske pritiske na kunu u odnosu na jedinstvenu europsku valutu. Tečaj EUR/HRK porastao je s razine 7,457 na 7,480 kuna za euro potaknut potražnjom za devizama prvenstveno od strane bankarskog sektora, dok je od strane korporativnih klijenata ponuda i potražnja bila uravnotežena. Pred kraj dana tečaj je krenuo prema nižim razinama te smo za tvorili na 7,477 kuna za euro. Današnje trgovanje vidimo unutar intervala 7,45 – 7,50.

Cijene nafte porasle su u ponedjeljak na međunarodnim tržištima prema 45 dolara, poduprte ohrabrujućim kineskim podacima i pojačanom potražnjom za energentima za hvaljujući ublaženim mjerama suzbijanja pandemije koronavirusa.

Na londonskom je tržištu cijena barela porasla 41 cent u odnosu na prethodno zatvaranje i iznosila je 44,81 dolar. Na američkom se tržištu barelom trgovalo po 56 centi višoj cijeni, od 41,78 dolara. Valutnim parom EUR/USD trenutno se trguje na razinama 1,1750 dolara za euro.



Knjiga: Gospodar svoje sudbine prvi je dio epske povijesne sage iz pera slavne britanske spisateljice Barbare Taylor Bradford. Viktorijanska Engleska zemlja je oštih podjela između bogatih i siromašnih, no James Lionel Falconer, koji dane provodi na očevom štandu na tržnici, sanja o svom trgovačkom carstvu. Već kao dječak sve je što uspješan poduzetnik mora biti: zgodan, ambiciozan, šarmantan i pun samopouzdanja. James se, pokazujući marljivost i pouzdanost, brzo uspinje kroz poslovne pothvate te uspijeva privući pažnju Henryja Malverna, vlasnika jedne od najvećih londonskih trgovačkih i brodarskih tvrtki. No, ugroze njegovu ugledu – i njegovu životu – prijete da ga zaustave na putu prema cilju. James će morati dokazati da je doista gospodar svoje sudbine.

# Pregled novčanog tržišta

Referentne kamatne stope na dan 10.08.2020			
Opis	Libor USD	Libor CHF	Euribor
O/N	0,08513	-0,794	-
1W	0,11200	-0,805	-0,543
2W			
1M	0,16338	-0,779	-0,519
3M	0,25250	-0,701	-0,478
6M	0,30913	-0,650	-0,422
1Y	0,44900	-0,520	-0,350

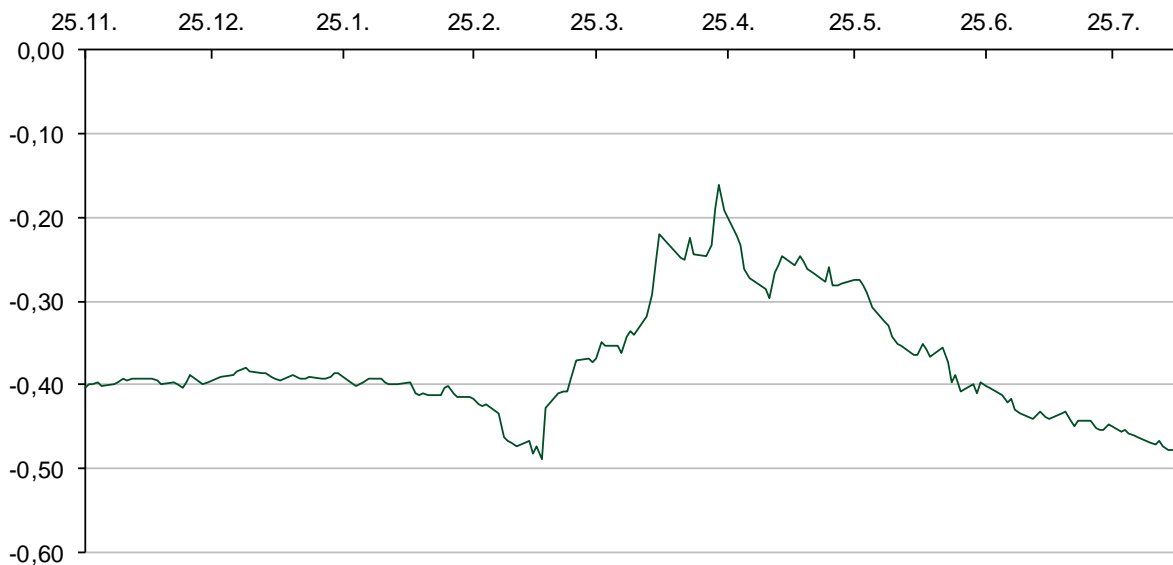
Vrijednost udjela fondova 07.08.2020	
Fond	
PBZ START	143,7789 HRK
PBZ D-START	140,5769 USD
PBZ Short term bond	105,3509 HRK
PBZ Euro Short Term Bond	100,7873 EUR
PBZ Bond	141,1706 EUR
PBZ Conservative 10	121,7867 EUR
PBZ International Multi Asset	98,7098 EUR
PBZ Flexible 30	107,6492 EUR
PBZ Global	100,0000 EUR
PBZ Equity	17,0624 EUR
	11,5007 EUF

Trezorski zapisi (Rezultati posljednje aukcije Mn. Financija RH)					
Ročnost	Valuta	Prinos	Izdano (Mo)	Dat. Izdanja	Dat. Dospjeća
364	HRK	0,06	580	23.06.2020	20.06.2021
182	HRK	0,05	20	22.08.2019	20.02.2020
364	EUR/VK	-0,05	58	22.10.2019	22.10.2020
455	EUR	0,00	1048	07.02.2019	07.05.2020

Kamatni swapovi			
	EUR BID	USD BID	CHF BID
1 Y	-0,4255	0,2350	-0,6900
2 Y	-0,4480	0,2170	-0,6470
3 Y	-0,4330	0,2230	-0,6350
4 Y	-0,4193	0,2530	-0,6000
5 Y	-0,3985	0,3020	-0,5600
6 Y	-0,3745	0,4900	-0,5140
7 Y	-0,3447	0,4290	-0,4750
8 Y	-0,3116	0,4900	-0,4300
9 Y	-0,2767	0,5450	-0,3900
10 Y	-0,2400	0,5950	-0,3530

Info tržišne kamate						
HRK	O/N	1W	1M	3M	6M	
Bid	0,01	0,01	0,01	0,01	0,01	0,01
Ask	0,21	0,21	0,21	0,26	0,31	
EUR	O/N	1W	1M	3M	6M	
Bid	-0,70	-0,70	-0,65	-0,65	-0,60	
Ask	0,01	0,01	0,01	0,01	0,05	
USD	O/N	1W	1M	3M	6M	
Bid	0,01	0,01	0,01	0,05	0,10	
Ask	0,30	0,35	0,40	0,6	0,70	

Euribor 3M



# Pregled tržišta obveznica

Obveznice Republike Hrvatske						
Naziv	Kupon	Dospijeće	Cijena		Prinos	
			Bid	Ask	Bid	Ask

Kotacije europskih državnih obveznica dospjeća 10 godina		
Izdavatelj	Cijena	Prinos

## Euro - Val. klauzula

RHMF-O-227E	6,500%	22.07.2022	111,80	112,00	0,39	0,29
RHMF-O-222E	0,500%	05.02.2022	100,00	100,30	0,50	0,30
RHMF-O-247E	5,750%	10.07.2024	120,00	120,70	0,57	0,41
RHMF-O-275E	0,750%	05.05.2027	99,10	100,10	0,89	0,73
RHMF-O-403E	1,250%	03.03.2040	96,55	97,55	1,45	1,39

Njemačka	105,30	-0,52
Francuska	102,34	-0,22
Austrija	103,19	-0,33
Italija	106,55	0,98
Španjolska	110,00	0,26
Portugal	101,89	0,29
Češka	116,68	0,81
Grčka	104,14	1,06
Slovenija	103,14	-0,06

## HRK - Kunske

RHMF-O-217A	2,750%	08.07.2021	102,25	102,55	0,25	-0,07
RHMF-O-222A	2,250%	07.02.2022	102,80	103,30	0,36	0,03
RHMF-O-23BA	1,750%	27.11.2023	104,20	104,90	0,46	0,25
RHMF-O-24BA	0,250%	27.11.2024	98,45	99,15	0,62	0,45
RHMF-O-253A	0,250%	03.03.2025	97,90	98,70	0,72	0,54
RHMF-O-257A	4,500%	09.07.2025	118,30	119,10	0,70	0,54
RHMF-O-26CA	4,250%	14.12.2026	121,50	122,30	0,77	0,65
RHMF-O-282A	2,875%	07.02.2028	114,65	115,55	0,85	0,74
RHMF-O-297A	2,375%	09.07.2029	111,80	112,70	0,99	0,89
RHMF-O-327A	3,250%	07.07.2032	122,80	123,80	1,19	1,11
RHMF-O-34BA	1,000%	27.11.2034	95,85	96,85	1,32	1,24

Eurobonds Rep. Hrvatske						
Naziv	Kupon	Dospijeće	Cijena		Prinos	
			Bid	Ask	Bid	Ask

## CDS Pregled

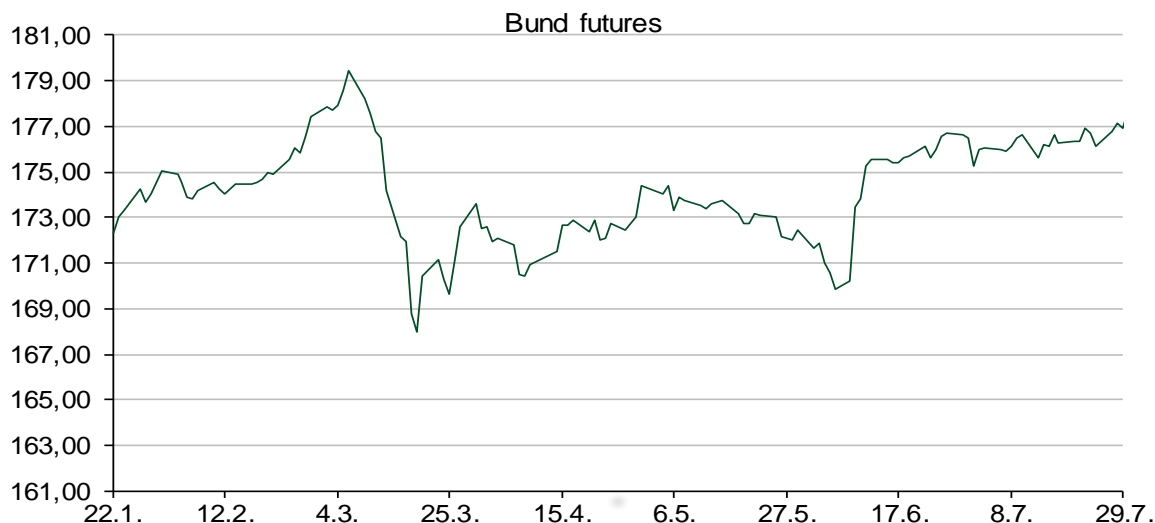
Izdavatelj	1 god	3 god	5 god
Hrvatska	32	48	74
Italija	70	111	144
Spain	20	42	59

## Republika Hrvatska

CROATIA USD 2021	6,375%	24.03.2021	103,50	104,00	0,65	-0,13
CROATIA EUR 2022	3,875%	30.05.2022	106,90	107,10	0,03	-0,08
CROATIA USD 2023	5,500%	04.04.2023	111,40	111,80	1,11	0,97
CROATIA USD 2024	6,000%	26.01.2024	116,30	116,80	1,17	1,03
CROATIA EUR 2025	3,000%	11.03.2025	111,80	112,30	0,39	0,29
CROATIA EUR 2027	3,000%	20.03.2027	115,15	115,65	0,65	0,58
CROATIA EUR 2028	2,700%	15.06.2028	115,15	115,65	0,71	0,65
CROATIA EUR 2029	1,125%	19.06.2029	102,70	103,20	0,81	0,75
CROATIA EUR 2030	2,750%	27.01.2030	116,80	117,30	0,89	0,84
CROATIA EUR 2031	1,500%	17.06.2031	104,60	105,10	1,05	1,00

## Hrvatske korporativne obveznice

ZG. HOLDING 2023 HRK	3,875%	15.07.2023	107,20	108,20	1,34	1,01
HEP USD	5,875%	23.10.2022	107,40	108,40	2,39	1,94



# Pregled dioničkog tržišta

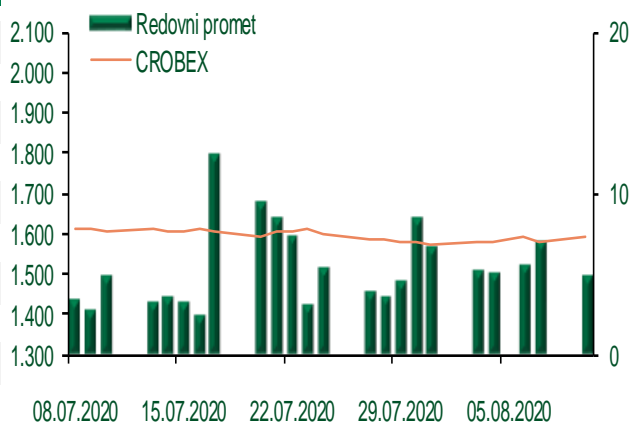
## Dnevni pregled trgovanja na ZSE

Podaci za 10.08.2020.

Ukupni promet ('000 HRK)	4.959,72
Redovni promet ('000 HRK)	4.959,72
Prijavljeni promet ('000 HRK)	0,00
OTC promet ('000 HRK)	1.339,20
<b>Vrijednost CROBEX indeksa</b>	<b>1.591,24</b>
Dnevna promjena CROBEX indeksa	0,94%
Promjena CROBEX indeksa u tekućoj godini	-21,13%
<b>Vrijednost CROBEX10 indeksa</b>	<b>984,98</b>
Dnevna promjena CROBEX10 indeksa	0,96%
Promjena CROBEX10 indeksa u tekućoj godini	-17,91%

Izvor: Zagrebačka burza

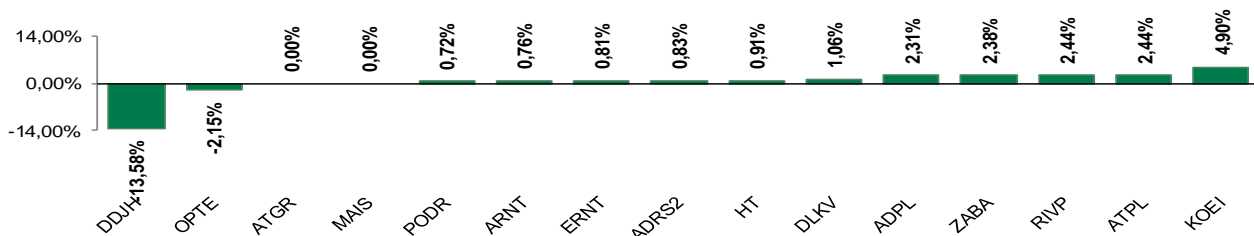
## Kretanje vrijednosti CROBEX-a i redovnog prometa



## Top 5 najlikvidnijih dionica na Zagrebačkoj burzi

Oznaka	Naziv društva	Zadnja cijena (HRK) na 10.08.2020.	Promjena cijene	Promjena u tekućoj godini	Promet ('000 HRK)	Tržišna kapitalizacija (mil. HRK)
OPTE	OT-optima telekom d.d.	4,55	-2,15%	-42,77%	1.709,99	315,97
RVP	Valamar Riviera d.d.	25,20	2,44%	-35,38%	757,75	3.175,89
ADRS2	Adris Grupa d.d.	364,00	0,83%	-26,46%	392,18	2.469,41
HT	Hrvatski Telekom d.d.	166,00	0,91%	-5,14%	369,73	13.482,44
ERNT	Ericsson Nikola Tesla d.d.	1.250,00	0,81%	-10,71%	263,49	1.664,56

## Dnevna promjena sastavnica CROBEX-a



## Pregled stanja na burzama u regiji

Indeks	Vrijednost indeksa na 10.08.2020.	Dnevna promjena indeksa	Promjena indeksa u tekućoj godini
BELEX15	672,64	0,74%	-16,10%
BELEXline	1.479,45	0,06%	-14,33%
SBI TOP	846,64	0,78%	-8,58%
SASX-10	790,45	0,00%	-2,28%
BIRS	608,45	0,00%	-1,59%
MONEX 20	10.071,11	0,53%	-11,68%
MBI-10	4.253,55	-0,32%	-8,50%

Izvor: službene stranice burzi regije

## Pregled stanja na burzama u svijetu

Indeks	Vrijednost indeksa na 10.08.2020.	Dnevna promjena indeksa	Promjena indeksa u tekućoj godini
FTSE 100	6.050,59	0,31%	-19,78%
DAX 30	12.687,53	0,10%	-4,24%
CAC 40	4.909,51	0,41%	-17,87%
DJIA	27.791,44	1,30%	-2,62%
NASDAQ	10.968,36	-0,39%	22,24%
S&P 500	3.360,47	0,27%	4,01%
NIKKEI 225	22.750,24	1,88%	-3,83%

Izvor: Bloomberg

# Kontakti

## Riznica i ALM

Prodaja rizničnih proizvoda  
[treasurysales@pbz.hr](mailto:treasurysales@pbz.hr)

01 4891 301

Riznica  
[treasury@pbz.hr](mailto:treasury@pbz.hr)

- Likvidnost 01 4891 303
- Trgovanje devizama 01 4891 302
- Trgovanje vrijednosnim papirima 01 4891 304
- Trgovanje efektivom 01 4891 305

## Proizvodi korporativnog bankarstva

Brokerski poslovi  
[brokeri@pbz.hr](mailto:brokeri@pbz.hr)

01 4891 331

### Pravne napomene:

Ovu publikaciju izdaje PRIVREDNA BANKA ZAGREB-DIONIČKO DRUŠTVO, Zagreb, Radnička cesta 50 (dalje: PBZ) i namijenjena je klijentima Grupe PBZ. Ova publikacija je načinjena samo sa svrhom informiranja i ne može se niti na koji način smatrati ponudom ili pozivom na kupnju imovine ili prava koje se u njoj spominju. Informativni karakter ove publikacije znači da ona ne može služiti kao zamjena za vlastitu prosudbu i procjenu bilo kojeg čitatelja ili primatelja ove publikacije. Informacije, mišljenja, zaključci, prognoze i projekcije koje se ovdje iznose zasnivaju se na javno dostupnim podacima u čiju se točnost PBZ pouzdaje, ali istu ne može jamčiti. U skladu s navedenim, svi stavovi, mišljenja, zaključci, prognoze i projekcije izneseni u ovoj publikaciji podložni su promjenama podataka kako ih objavljuju korišteni izvori. PBZ dozvoljava daljnje korištenje podataka iz ove publikacije, uz obavezno navođenje ove publikacije kao izvora. Svaka imovina koja se spominje u ovoj publikaciji i čije se kretanje komentira može, s vremena na vrijeme, biti predmet trgovanja, odnosno zauzimanja pozicije od strane PBZ-a.

### Zaštita osobnih podataka:

Privredna banka Zagreb d.d., Radnička cesta 50, Zagreb, OIB 02535697732, upisana u sudski registar Trgovačkog suda u Zagrebu, pod matičnim brojem subjekta upisa (MBS) 080002817 (dalje: Banka), kao voditelj obrade osobnih podataka, posluje u skladu s načelima Uredbe (EU) 2016/679 EUROPSKOG PARLAMENTA I VIJEĆA od 27. travnja 2016. o zaštiti pojedinaca u vezi s obradom osobnih podataka i o slobodnom kretanju takvih podataka te o stavljanju izvan snage Direktive 95/46/EZ (Opća uredba o zaštiti podataka). Podaci za kontakt službenika za zaštitu podataka: [sluzbenik.za.zastitu.osobnih.podataka@pbz.hr](mailto:sluzbenik.za.zastitu.osobnih.podataka@pbz.hr)

Pri prikupljanju osobnih podataka klijenata, bilo da su prikupljeni od klijenta u trenutku njihovog prikupljanja bilo da su prikupljeni iz nekog drugog izvora, Banka pruža informacije u skladu s člancima 13. i 14. Opće uredbe o zaštiti podataka, kao što su primjerice informacije o Banci kao voditelju obrade, svrhama i pravnom temelju obrade osobnih podataka, kategorijama podataka koji se prikupljaju, razdoblju čuvanja podataka, primateljima podataka, izvoru podatka kao i o pravima u vezi zaštite osobnih podataka (primjerice, pravo na pristup podacima, pravo na brisanje, prigovor i dr.).

Osobne podatke klijenta kao i osobne podatke drugih fizičkih osoba (npr. zakonskih zastupnika, ovlaštenih potpisnika, kontakt osoba i sl.) danih u svrhu slanja ovog izvještaja Banka obrađuje i koristi zakonito, pošteno i transparentno, štiteći pri tome sigurnost osobnih podataka od neovlaštene ili nezakonite obrade, primjenjujući najviše tehničke, sigurnosne i organizacijske mjere zaštite. Detaljnije obavijesti o zaštiti privatnosti klijenta dostupne su u dokumentu "Informacija o obradi osobnih podataka fizičkih osoba u poslovanju s poslovnim subjektima" na [www.pbz.hr](http://www.pbz.hr) te u poslovnim prostorijama Banke.