

## Dnevni izvještaj financijskih tržišta

### 10. srpanj 2020.

- četvrtak protekao u znaku većih volatilnosti na domaćem terenu
- očekivani interval trgovanja EURHRK za danas  
7.50 – 7.55
- \$ oslabio kontra košarice valuta
- GBP osnažila
- SEK i NOK dosegnule svoje „high” razine
- pad europskih dioničkih indeksa, CROBEX bez veće promjene

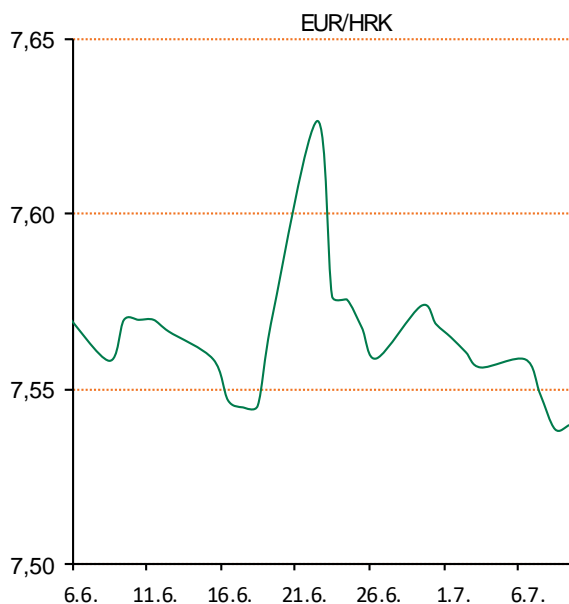
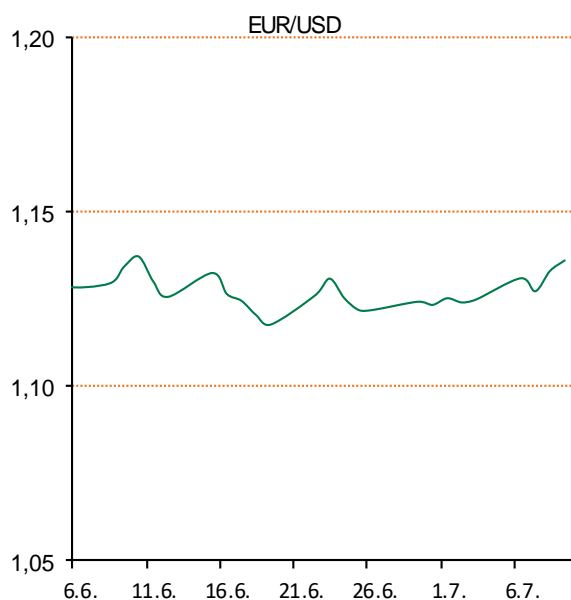
# Pregled deviznog tržišta

Spot rates			Forward points EUR/HRK			Interest rate swap EUR		
	BID	ASK		BID	ASK		BID	ASK
EURUSD	1,1276	1,1278	O/N	1,5	4,5	1Y	-0,3843	-0,3443
EURCHF	1,0626	1,0629	T/N	0,5	1,5	2Y	-0,388	-0,383
EURGBP	0,8956	0,8959	1W	3	10	3Y	-0,394	-0,389
EURJPY	120,50	120,52	2W	7	22	4Y	-0,381	-0,376
GBPUSD	1,2587	1,2592	1M	13	52	5Y	-0,358	-0,353
USDJPY	106,85	106,88	3M	19	160	7Y	-0,306	-0,301
GOLD	1799,28	1800,35	6M	0	327	9Y	-0,237	-0,232
BRENT	43,16	43,18	12M	0	690	10Y	-0,2	-0,19

Cross-rates FBZ		
	BID	ASK
EURHRK	7,5000	7,5500
USDHRK	6,6501	6,6956
CHFHRK	7,0562	7,1052
GBPHRK	8,3715	8,4301
JPYHRK	6,2230	6,2656
AUDHRK	4,6145	4,6462
CADHRK	4,8844	4,9192
NOKHRK	0,6999	0,7048
DKKHRK	1,0068	1,0135
SEKHRK	0,7198	0,7247
HUFHRK	2,1186	2,1348
PLNHRK	1,6773	1,6895
CZKHRK	0,2807	0,2828

Dobro jutro! Četvrtak na domaćem deviznom tržištu jako volatilan. EUR/HRK se kroz dan kretala u oba smjera. Dan je otvoren na razini 7,535 da bi kuna počela slabjeti do razine 7,539. Do kraja trgovinskog dana kuna je ojačala na 7,531 u odnosu na euro. Današnje trgovanje očekujemo u intervalu 7,50 – 7,55.

Tečaj dolara u četvrtak je oslabio prema košarici drugih šest najznačajnijih svjetskih valuta na međunarodnim tržištima jer je jačanje rizičnijih kategorija imovine, poput dionica i sirovina na globalnim tržištima, prigušilo potražnju za dolarom kao sigurnom lukom za kapital. Tečaj eura ojačao je prema dolaru za 0,2 posto, na 1,1355 dolara, čak i nakon što su najnoviji podaci iz Njemačke pokazali slabiji oporavak izvoza u svibnju nego su ekonomisti očekivali. Izvoz je uvećan za devet posto u odnosu na travanj. Ekonomisti su ipak očekivali znatno snažniji rast, u prosjeku od 13,8 posto. Britanska funta ojačala je prema dolaru 0,3 posto, na 1,2647 dolara, najviše razine u tri tjedna. Kineski juan na inozemnim je tržištima nakratko zabilježio najviše razine u četiri mjeseca, od 6,9808 juana za dolar. Švedska i norveška kruna su u jednom trenutku dosegly najviše razine prema dolaru u posljednjih mjesec dana.



Recept: Mediteranska salata s piletinom i tjesteninom - Sastojci: 6 žlica maslinova ulja, 2 žlice octa, žličica estragona, 1/2 žlice limunova soka, 1/2 žlice senfa, 3 šalice kuhane piletkine, 100 g tjestenine, šalica cherry-rajčica, limenka artičoka, 1/2 šalice maslina, 1/2 šalice rajčica, 1 i 1/2 šalice kapara. Priprema: Pomiješajte ulje, ocat, estragon i limunov sok. Stavite piletinu u zdjelu i umiješajte 1/4 šalice preljeva. Skuhajte tjesteninu, prebacite u veliku zdjelu pa umiješajte ostatak preljeva. Dodajte ostale sastojke te dobro promiješajte. Dobar tek!

# Pregled novčanog tržišta

Referentne kamratne stope na dan 09.07.2020			
Opis	Libor USD	Libor CHF	Euribor
O/N	0,08288	-0,793	-
1W	0,11125	-0,814	-0,523
2W			
1M	0,18825	-0,769	-0,498
3M	0,27288	-0,686	-0,438
6M	0,35338	-0,633	-0,328
1Y	0,48813	-0,502	-0,263

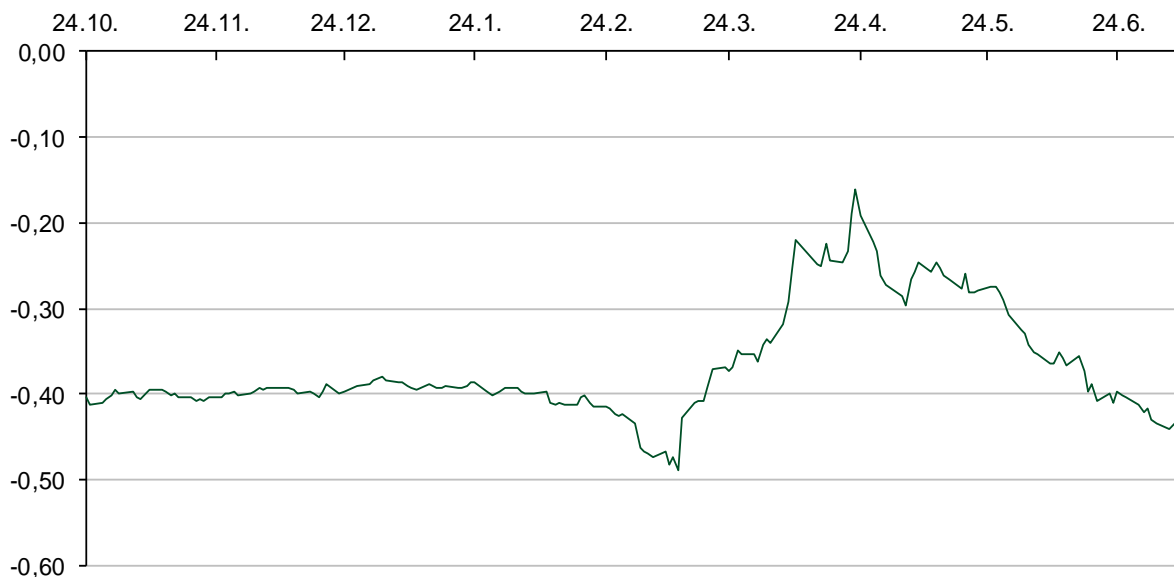
Vrijednost udjela fondova 08.07.2020	
Fond	
PBZ START	143,6076 HRK
PBZ D-START	140,1331 USD
PBZ Short term bond	104,9455 HRK
PBZ Euro Short Term Bond	100,2985 EUR
PBZ Bond	139,3286 EUR
PBZ Conservative 10	120,2542 EUR
PBZ International Multi Asset	98,0389 EUR
PBZ Flexible 30	106,9126 EUR
PBZ Global	16,9818 EUR
PBZ Equity	11,4712 EUR

Trezorski zapisi (Rezultati posljednje aukcije Mn. Financija RH)					
Ročnost	Valuta	Prinos	Izdano (Mo)	Dat. Izdanja	Dat. Dospjeća
364	HRK	0,06	580	23.06.2020	20.06.2021
182	HRK	0,05	20	22.08.2019	20.02.2020
364	EUR/VK	-0,05	58	22.10.2019	22.10.2020
455	EUR	0,00	1048	07.02.2019	07.05.2020

Kamatni sw apovi			
	EUR BID	USD BID	CHF BID
1 Y	-0,3618	0,2470	-0,6925
2 Y	-0,3920	0,2110	-0,6540
3 Y	-0,4040	0,2160	-0,6320
4 Y	-0,3840	0,2500	-0,6000
5 Y	-0,3631	0,3030	-0,5610
6 Y	-0,3393	0,4800	-0,4990
7 Y	-0,3097	0,4250	-0,4640
8 Y	-0,2747	0,4800	-0,4120
9 Y	-0,2394	0,5300	-0,3650
10 Y	-0,2165	0,5740	-0,3320

Info tržišne kamate						
HRK	O/N	1W	1M	3M	6M	
Bid	0,00	0,00	0,00	0,00	0,00	
Ask	0,20	0,20	0,20	0,25	0,30	
EUR	O/N	1W	1M	3M	6M	
Bid	-0,70	-0,70	-0,65	-0,65	-0,60	
Ask	0,01	0,01	0,01	0,01	0,05	
USD	O/N	1W	1M	3M	6M	
Bid	0,01	0,01	0,01	0,05	0,10	
Ask	0,30	0,35	0,40	0,6	0,75	

## Euribor 3M



# Pregled tržišta obveznica

Obveznice Republike Hrvatske						
Naziv	Kupon	Dospijeće	Cijena		Prinos	
			Bid	Ask	Bid	Ask
<i>Euro - Val. klauzula</i>						
RHMF-O-227E	6,500%	22.07.2022	112,10	112,30	0,48	0,39
RHMF-O-222E	0,500%	05.02.2022	99,70	100,00	0,69	0,50
RHMF-O-247E	5,750%	10.07.2024	119,95	120,65	0,67	0,51
RHMF-O-275E	0,750%	05.05.2027	97,80	98,80	1,09	0,93
RHMF-O-403E	1,250%	03.03.2040	96,65	97,65	1,45	1,39

Kotacije europskih državnih obveznica dospjeća 10 godina		
Izdavatelj	Cijena	Prinos
Njemačka	104,97	-0,48
Francuska	101,50	-0,14
Austrija	102,49	-0,26
Italija	103,41	1,30
Španjolska	108,51	0,40
Portugal	100,55	0,42
Češka	117,07	0,78
Grčka	103,55	1,12
Slovenija	101,57	0,11

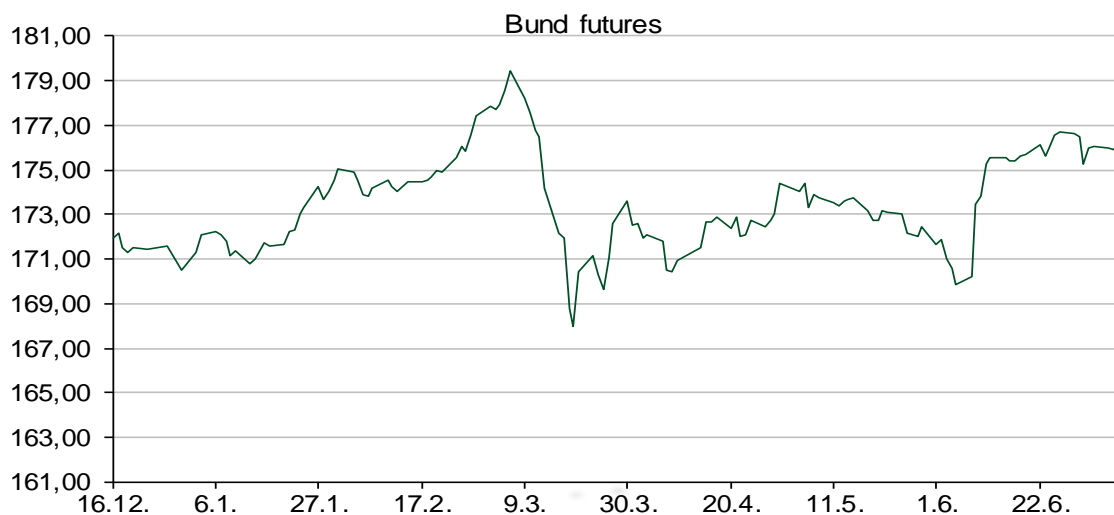
## HRK - Kunske

RHMF-O-217A	2,750%	08.07.2021	102,20	102,50	0,51	0,20
RHMF-O-222A	2,250%	07.02.2022	102,40	102,90	0,71	0,39
RHMF-O-23BA	1,750%	27.11.2023	103,35	103,85	0,74	0,59
RHMF-O-24BA	0,250%	27.11.2024	97,75	98,25	0,77	0,66
RHMF-O-253A	0,250%	03.03.2025	97,10	97,90	0,89	0,71
RHMF-O-257A	4,500%	09.07.2025	117,80	118,30	0,85	0,75
RHMF-O-26CA	4,250%	14.12.2026	120,30	120,80	0,98	0,90
RHMF-O-282A	2,875%	07.02.2028	113,90	114,40	0,97	0,90
RHMF-O-297A	2,375%	09.07.2029	111,10	111,60	1,08	1,02
RHMF-O-327A	3,250%	07.07.2032	121,80	122,80	1,28	1,20
RHMF-O-34BA	1,000%	27.11.2034	95,40	96,40	1,35	1,27

Eurobonds Rep. Hrvatske						
Naziv	Kupon	Dospijeće	Cijena		Prinos	
			Bid	Ask	Bid	Ask
<i>Republika Hrvatska</i>						
CROATIA USD 2021	6,375%	24.03.2021	103,50	104,00	1,30	0,60
CROATIA EUR 2022	3,875%	30.05.2022	106,70	106,90	0,29	0,19
CROATIA USD 2023	5,500%	04.04.2023.	110,20	110,60	1,65	1,51
CROATIA USD 2024	6,000%	26.01.2024	114,60	115,10	1,72	1,59
CROATIA EUR 2025	3,000%	11.03.2025	110,75	111,25	0,65	0,55
CROATIA EUR 2027	3,000%	20.03.2027	113,20	113,70	0,95	0,88
CROATIA EUR 2028	2,700%	15.06.2028	112,80	113,30	1,01	0,95
CROATIA EUR 2029	1,125%	19.06.2029	100,60	101,10	1,05	1,00
CROATIA EUR 2030	2,750%	27.01.2030	114,40	114,90	1,15	1,10
CROATIA EUR 2031	1,500%	17.06.2031	101,70	102,20	1,33	1,28

CDS Pregled			
Izdavatelj	1 god	3 god	5 god
Hrvatska	28	47	75
Italija	86	134	160
Spain	20	49	73

Hrvatske korporativne obveznice						
ZG. HOLDING 2023 HRK	3,875%	15.07.2023	105,30	106,30	2,04	1,70
HEP USD	5,875%	23.10.2022	107,50	108,50	2,46	2,03



# Pregled dioničkog tržišta

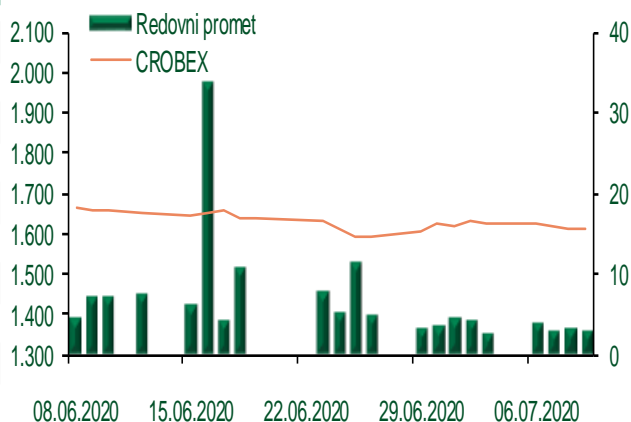
## Dnevni pregled trgovanja na ZSE

Podaci za 09.07.2020.

Ukupni promet ('000 HRK)	2.810,40
Redovni promet ('000 HRK)	2.810,40
Prijavljeni promet ('000 HRK)	0,00
OTC promet ('000 HRK)	12.434,14
<b>Vrijednost CROBEX indeksa</b>	<b>1.614,64</b>
Dnevna promjena CROBEX indeksa	0,02%
Promjena CROBEX indeksa u tekućoj godini	-19,97%
<b>Vrijednost CROBEX10 indeksa</b>	<b>1.013,56</b>
Dnevna promjena CROBEX10 indeksa	0,18%
Promjena CROBEX10 indeksa u tekućoj godini	-15,53%

Izvor: Zagrebačka burza

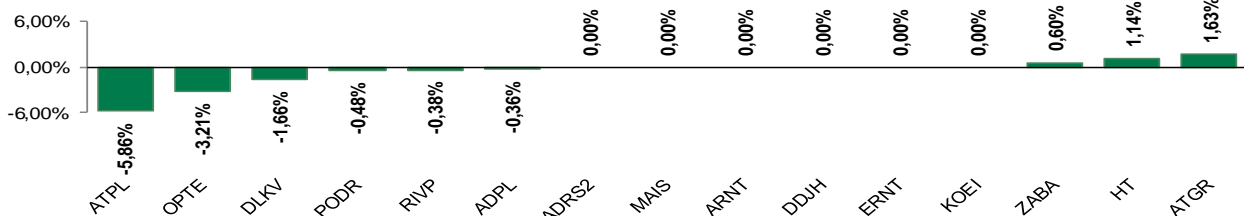
## Kretanje vrijednosti CROBEX-a i redovnog prometa



## Top 5 najlikvidnijih dionica na Zagrebačkoj burzi

Oznaka	Naziv društva	Zadnja cijena (HRK) na 09.07.2020.	Promjena cijene	Promjena u tekućoj godini	Promet ('000 HRK)	Tržišna kapitalizacija (mil. HRK)
KOEI	Končar - elektroindustrija d.d.	480,00	0,00%	-24,41%	339,84	1.234,62
ATGR	Atlantic Grupa d.d.	1.250,00	1,63%	-3,85%	312,46	4.167,88
HT	Hrvatski Telekom d.d.	177,00	1,14%	1,14%	296,94	14.375,86
ERNT	Ericsson Nikola Tesla d.d.	1.220,00	0,00%	-12,86%	284,81	1.624,61
ATPL	Atlantska plovidba d.d.	209,00	-5,86%	-44,27%	281,33	291,66

## Dnevna promjena sastavnica CROBEX-a



## Pregled stanja na burzama u regiji

Indeks	Vrijednost indeksa na 09.07.2020.	Dnevna promjena indeksa	Promjena indeksa u tekućoj godini
BELEX15	657,46	-0,34%	-17,99%
BELEXline	1.482,61	-0,27%	-14,14%
SBI TOP	859,44	0,67%	-7,20%
SASX-10	782,44	0,00%	-3,27%
BIRS	628,99	0,45%	1,73%
MONEX 20	10.366,89	0,58%	-9,09%
MBI-10	4.151,15	0,14%	-10,71%

Izvor: službene stranice burzi regije

## Pregled stanja na burzama u svijetu

Indeks	Vrijednost indeksa na 09.07.2020.	Dnevna promjena indeksa	Promjena indeksa u tekućoj godini
FTSE 100	6.049,62	-1,73%	-19,79%
DAX 30	12.489,46	-0,04%	-5,73%
CAC 40	4.921,01	-1,21%	-17,68%
DJIA	25.706,09	-1,39%	-9,92%
NASDAQ	10.547,75	0,53%	17,55%
S&P 500	3.152,05	-0,56%	-2,44%
NIKKEI 225	22.290,81	-1,06%	-5,77%

Izvor: Bloomberg

# Kontakti

## Riznica i ALM

Prodaja rizničnih proizvoda  
[treasurysales@pbz.hr](mailto:treasurysales@pbz.hr)

01 4891 301

Riznica  
[treasury@pbz.hr](mailto:treasury@pbz.hr)

- Likvidnost 01 4891 303
- Trgovanje devizama 01 4891 302
- Trgovanje vrijednosnim papirima 01 4891 304
- Trgovanje efektivom 01 4891 305

## Proizvodi korporativnog bankarstva

Brokerski poslovi  
[brokeri@pbz.hr](mailto:brokeri@pbz.hr)

01 4891 331

### Pravne napomene:

Ovu publikaciju izdaje PRIVREDNA BANKA ZAGREB-DIONIČKO DRUŠTVO, Zagreb, Radnička cesta 50 (dalje: PBZ) i namijenjena je klijentima Grupe PBZ. Ova publikacija je načinjena samo sa svrhom informiranja i ne može se niti na koji način smatrati ponudom ili pozivom na kupnju imovine ili prava koje se u njoj spominju. Informativni karakter ove publikacije znači da ona ne može služiti kao zamjena za vlastitu prosudbu i procjenu bilo kojeg čitatelja ili primatelja ove publikacije. Informacije, mišljenja, zaključci, prognoze i projekcije koje se ovdje iznose zasnivaju se na javno dostupnim podacima u čiju se točnost PBZ pouzdaje, ali istu ne može jamčiti. U skladu s navedenim, svi stavovi, mišljenja, zaključci, prognoze i projekcije izneseni u ovoj publikaciji podložni su promjenama podataka kako ih objavljuju korišteni izvori. PBZ dozvoljava daljnje korištenje podataka iz ove publikacije, uz obavezno navođenje ove publikacije kao izvora. Svaka imovina koja se spominje u ovoj publikaciji i čije se kretanje komentira može, s vremena na vrijeme, biti predmet trgovanja, odnosno zauzimanja pozicije od strane PBZ-a.

### Zaštita osobnih podataka:

Privredna banka Zagreb d.d., Radnička cesta 50, Zagreb, OIB 02535697732, upisana u sudski registar Trgovačkog suda u Zagrebu, pod matičnim brojem subjekta upisa (MBS) 080002817 (dalje: Banka), kao voditelj obrade osobnih podataka, posluje u skladu s načelima Uredbe (EU) 2016/679 EUROPSKOG PARLAMENTA I VIJEĆA od 27. travnja 2016. o zaštiti pojedinaca u vezi s obradom osobnih podataka i o slobodnom kretanju takvih podataka te o stavljanju izvan snage Direktive 95/46/EZ (Opća uredba o zaštiti podataka). Podaci za kontakt službenika za zaštitu podataka: [sluzbenik.za.zastitu.osobnih.podataka@pbz.hr](mailto:sluzbenik.za.zastitu.osobnih.podataka@pbz.hr)

Pri prikupljanju osobnih podataka klijenata, bilo da su prikupljeni od klijenta u trenutku njihovog prikupljanja bilo da su prikupljeni iz nekog drugog izvora, Banka pruža informacije u skladu s člancima 13. i 14. Opće uredbe o zaštiti podataka, kao što su primjerice informacije o Banci kao voditelju obrade, svrhama i pravnom temelju obrade osobnih podataka, kategorijama podataka koji se prikupljaju, razdoblju čuvanja podataka, primateljima podataka, izvoru podatka kao i o pravima u vezi zaštite osobnih podataka (primjerice, pravo na pristup podacima, pravo na brisanje, prigovor i dr.).

Osobne podatke klijenta kao i osobne podatke drugih fizičkih osoba (npr. zakonskih zastupnika, ovlaštenih potpisnika, kontakt osoba i sl.) danih u svrhu slanja ovog izvještaja Banka obrađuje i koristi zakonito, pošteno i transparentno, štiteći pri tome sigurnost osobnih podataka od neovlaštene ili nezakonite obrade, primjenjujući najviše tehničke, sigurnosne i organizacijske mjere zaštite. Detaljnije obavijesti o zaštiti privatnosti klijenta dostupne su u dokumentu "Informacija o obradi osobnih podataka fizičkih osoba u poslovanju s poslovnim subjektima" na [www.pbz.hr](http://www.pbz.hr) te u poslovnim prostorijama Banke.