

Dnevni izvještaj financijskih tržišta

10. ožujak 2020.

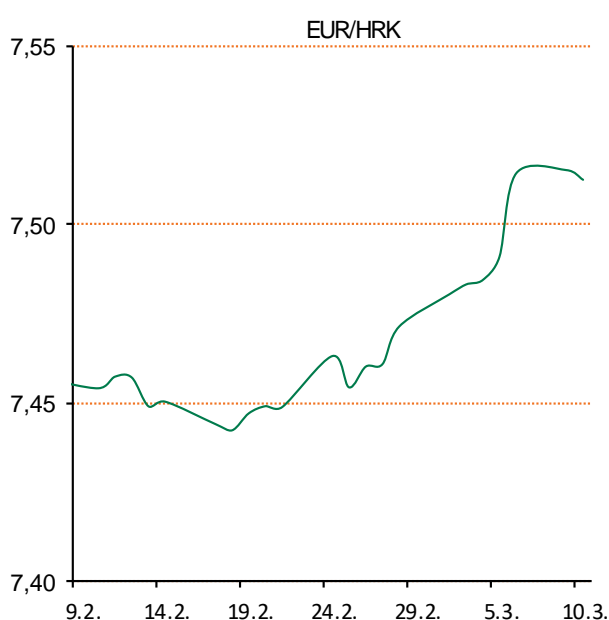
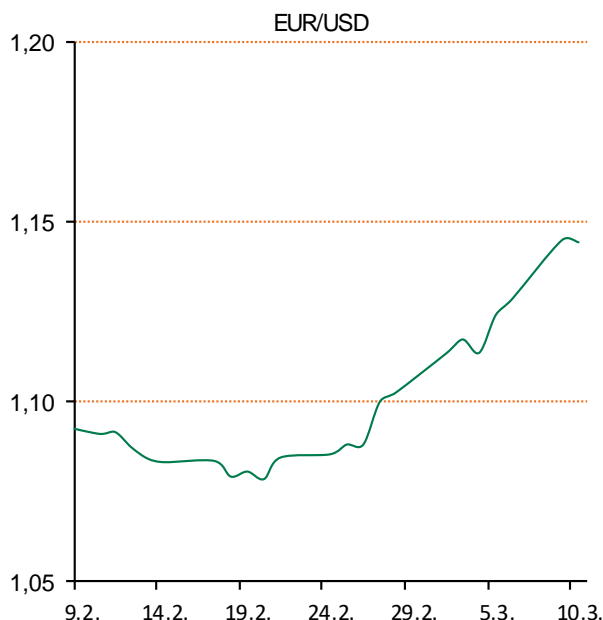
- jučer na domaćem deviznom tržištu stresno trgovanje
- HNB deviznom intervencijom nakratko zaustavio deprecijaciju HRK krajem prethodnog dana
- od jutros se nastavlja akcent na potražnju za eurom
- „crni ponedjeljak” na inozemnim tržištima
- strah od širenja virusa izazvao rasprodaju dionica na svjetskim burzama
- snažan pad CROBEX-a

Pregled deviznog tržišta

Spot rates			Forward points EUR/HRK			Interest rate swap EUR		
	BID	ASK		BID	ASK		BID	ASK
EURUSD	1,1391	1,1393	O/N	0	1,3	1Y	-0,4594	-0,4444
EURCHF	1,0583	1,0586	T/N	0	1,3	2Y	-0,486	-0,476
EURGBP	0,8717	0,8721	1W	0	9	3Y	-0,476	-0,466
EURJPY	118,68	118,72	2W	0	19	4Y	-0,449	-0,439
GBPUSD	1,3064	1,3068	1M	0	42	5Y	-0,424	-0,394
USDJPY	104,18	104,19	3M	0	135	7Y	-0,366	-0,336
GOLD	1662,58	1662,98	6M	0	270	9Y	-0,302	-0,272
BRENT	35,87	35,89	12M	0	535	10Y	-0,2642	-0,2442

Cross-rates PBZ		
	BID	ASK
EURHRK	7,5200	7,5700
USDHRK	6,6005	6,6456
CHFHRK	7,1037	7,1530
GBPHRK	8,6229	8,6842
JPYHRK	6,3342	6,3785
AUDHRK	4,3373	4,3687
CADHRK	4,8357	4,8716
NOKHRK	0,6964	0,7013
DKKHRK	1,0066	1,0133
SEKHRK	0,7002	0,7050
HUFHRK	2,2362	2,2524
PLNHRK	1,7404	1,7528
CZKHRK	0,2943	0,2965

Dobro jutro! Ponedjeljak je na i domaćem deviznom tržištu donio stresno trgovanje i snažni nastavak deprecijacijskih pritisaka na kunu u odnosu na jedinstvenu europsku valutu. Tečaj EUR/HRK odmah je na početku porastao s razine 7,510 na 7,52 kuna za euro potaknut potražnjom za devizama prvenstveno od strane bankarskog sektora. Nakon toga pojavio se interes za kupnjom deviza od strane institucionalnih investitora, koja je dovala do rapidnog rasta tečaja na razine od čak 7,56 kuna za euro. Braneći stabilnost, intervenirala je Hrvatska narodna banka i prodala 387 mio po 7,512738. Danas očekujemo stabilnije trgovanje nego jučer, u okviru trgovanja 7,52 – 7,57. Na globalnim burzama opet je zavladao "Crni ponedjeljak", a neokrznuo nije ni hrvatsko dioničko tržište. Odmah na otvaranju trgovanja indeks CROBEX zaronio je rijetko viđenih 7 posto, no tijekom prijepodneva uspio je nadoknaditi dio gubitaka i prije 12 sati minus je iznosio 5,2 posto. Međutim, u popodnevnom dijelu trgovanja uslijedilo je novo poniranje, pa je CROBEX zaključio dan na 1680 bodova što je 7,6 posto niže. Na Wall Streetu su u ponedjeljak burzovni indeksi potonuli više od 7 posto, što je njihov najveći dnevni pad od financijske krize 2008. godine, jer se ulagači plaše recesije zbog oštrog pada cijena nafte i širenja koronavirusa, pa se panično povlače iz rizičnijih investicija.



Kino: Jack Cunningham (Affleck) bio je perspektivna sportska nada svog košarkaškog kluba, no nakon što ga je život odveo u drugom smjeru, njegove snove zamijenio je alkohol. Rastavljen, bez stalnog posla i s traumom gubitka djeteta, Jack se vraća u svoj rodni grad gdje dobiva ponudu da bude košarkaški trener u svom bivšem klubu. Jack prihvaća posao i preuzima tim koji se nalazi na dnu ljestvice. Dok njegove trenerske vještine od kluba naprave pravu sportsku senzaciju, Jack sve više tone u vlastite poroke.

Pregled novčanog tržišta

Referentne kamatne stope na dan				09.03.2020
Opis	Libor USD	Libor CHF	Euribor	
O/N	1,07975	-0,815	-	
1W	1,07475	-0,843	-0,516	
2W				
1M	0,86263	-0,880	-0,496	
3M	0,896	-0,813	-0,468	
6M	0,87988	-0,778	-0,421	
1Y	0,84563	-0,681	-0,352	

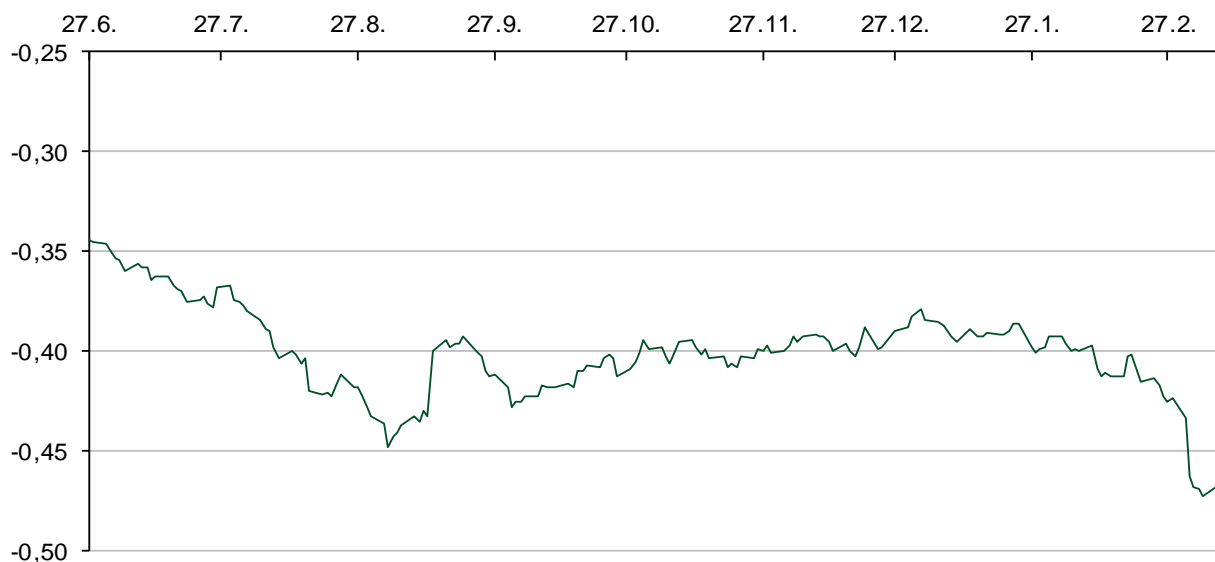
Vrijednost udjela fondova		06.03.2020
Fond		
PBZ START	143,6809 HRK	
PBZ D-START	139,5671 USD	
PBZ Short term bond	105,4987 HRK	
PBZ Euro Short Term Bond	100,5039 EUR	
PBZ Bond	142,9320 EUR	
PBZ Conservative 10	122,1602 EUR	
PBZ International Multi Asset	98,6052 EUR	
PBZ Flexible 30	108,6151 EUR	
PBZ Global	16,9658 EUR	
PBZ Equity	13,0156 EUR	

Trezorski zapisi (Rezultati posljednje aukcije Min. Financija RH)					
Ročnost	Valuta	Prinos	Izdano (Mio)	Dat. Izdanja	Dat. Dospjeća
364	HRK	0,06	915	27.02.2020	02.02.2021
182	HRK	0,05	20	22.08.2019	20.02.2020
364	EUR/VK	-0,05	58	22.10.2019	22.10.2020
455	EUR	0,00	1048	07.02.2019	07.05.2020

Kamatni swapovi			
	EUR BID	USD BID	CHF BID
1 Y	-0,4845	0,5290	-0,9100
2 Y	-0,4850	0,5020	-0,9010
3 Y	-0,4876	0,5340	-0,8830
4 Y	-0,4463	0,5800	-0,8550
5 Y	-0,4320	0,6200	-0,8200
6 Y	-0,4040	0,6670	-0,7720
7 Y	-0,3725	0,6530	-0,7190
8 Y	-0,3480	0,6670	-0,6780
9 Y	-0,3039	0,6790	-0,6200
10 Y	-0,2731	0,6890	-0,5860

Info tržišne kamate						
	HRK	O/N	1W	1M	3M	6M
Bid	0,01	0,01	0,01	0,01	0,01	0,01
Ask	0,21	0,21	0,21	0,26	0,31	0,31
	EUR	O/N	1W	1M	3M	6M
Bid	-0,60	-0,60	-0,60	-0,60	-0,60	-0,40
Ask	0,01	0,01	1,00	0,01	0,01	0,05
	USD	O/N	1W	1M	3M	6M
Bid	0,80	0,80	0,70	0,70	0,70	0,70
Ask	1,40	1,40	1,40	1,40	1,40	1,40

Euribor 3M



Pregled tržišta obveznica

Obveznice Republike Hrvatske						
Naziv	Kupon	Dospijeće	Cijena		Prinos	
			Bid	Ask	Bid	Ask

Kotacije europskih državnih obveznica dospjeća 10 godina		
Izdavatelj	Cijena	Prinos

Euro - Val. klauzula

RHMF-O-227E	6,500%	22.07.2022	115,15	115,35	0,08	0,00
RHMF-O-222E	0,500%	05.02.2022	100,65	101,05	0,16	-0,05
RHMF-O-247E	5,750%	10.07.2024	123,65	124,35	0,25	0,11
RHMF-O-403E	1,250%	03.03.2040	98,90	99,90	1,31	1,26

Njemačka	107,96	-0,77
Francuska	103,01	-0,31
Austrija	107,86	-0,36
Italija	99,17	1,44
Španjolska	101,82	0,32
Portugal	133,87	0,39
Češka	114,41	1,12
Grčka	116,41	1,88
Slovenija	102,24	0,05

HRK - Kunske

RHMF-O-217A	2,750%	08.07.2021	103,25	103,65	0,29	-0,01
RHMF-O-222A	2,250%	07.02.2022	103,80	104,30	0,25	-0,01
RHMF-O-23BA	1,750%	27.11.2023	105,15	105,65	0,35	0,22
RHMF-O-24BA	0,250%	27.11.2024	99,25	99,75	0,41	0,30
RHMF-O-253A	0,250%	03.03.2025	99,10	99,90	0,43	0,27
RHMF-O-257A	4,500%	09.07.2025	121,20	121,70	0,47	0,38
RHMF-O-26CA	4,250%	14.12.2026	125,00	125,50	0,48	0,41
RHMF-O-282A	2,875%	07.02.2028	117,70	118,20	0,58	0,52
RHMF-O-297A	2,375%	09.07.2029	115,40	115,90	0,67	0,62
RHMF-O-327A	3,250%	07.07.2032	124,65	125,65	1,10	1,03
RHMF-O-34BA	1,000%	27.11.2034	97,70	98,70	1,17	1,10

Eurobonds Rep. Hrvatske						
Naziv	Kupon	Dospijeće	Cijena		Prinos	
			Bid	Ask	Bid	Ask

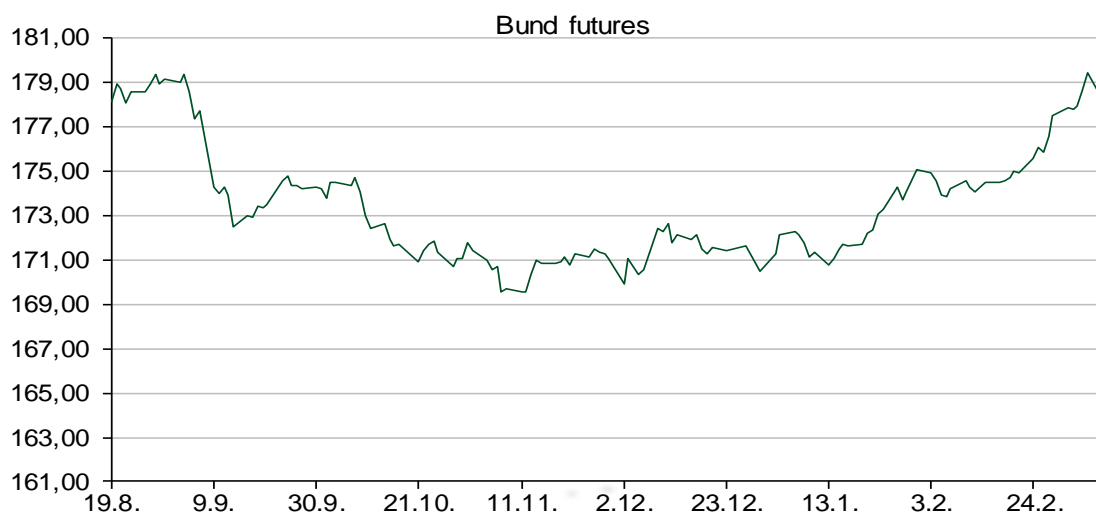
CDS Pregled			
Izdavatelj	1 god	3 god	5 god
Hrvatska	13	24	49
Italija	96	167	216
Spain	26	51	78

Republika Hrvatska

CROATIA USD 2020	6,625%	14.07.2020	101,60	102,00	1,88	0,73
CROATIA USD 2021	6,375%	24.03.2021	100,75	101,25	5,61	5,11
CROATIA EUR 2022	3,875%	30.05.2022	108,00	108,20	0,25	0,16
CROATIA USD 2023	5,500%	04.04.2023	111,00	111,40	1,79	1,67
CROATIA USD 2024	6,000%	26.01.2024	115,75	116,25	1,77	1,65
CROATIA EUR 2025	3,000%	11.03.2025	112,40	112,90	0,48	0,39
CROATIA EUR 2027	3,000%	20.03.2027	116,90	117,40	0,54	0,47
CROATIA EUR 2028	2,700%	15.06.2028	117,60	118,10	0,52	0,46
CROATIA EUR 2029	1,125%	19.06.2029	103,70	104,20	0,71	0,66
CROATIA EUR 2030	2,750%	27.01.2030	119,20	119,70	0,73	0,68

Hrvatske korporativne obveznice						
---------------------------------	--	--	--	--	--	--

ZG. HOLDING 2023 HRK	3,875%	15.07.2023	106,50	107,50	1,85	1,55
HEP USD	5,875%	23.10.2022	109,30	110,30	2,19	1,82



Pregled dioničkog tržišta

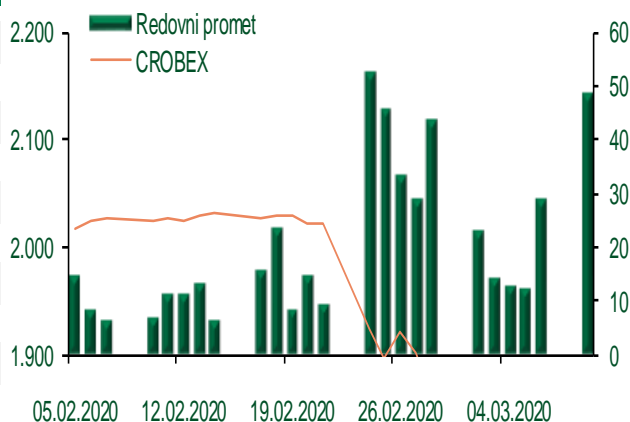
Dnevni pregled trgovanja na ZSE

Podaci za 09.03.2020.

Ukupni promet ('000 HRK)	52.866,45
Redovni promet ('000 HRK)	48.537,37
Prijavljeni promet ('000 HRK)	4.329,08
OTC promet ('000 HRK)	50.813,90
Vrijednost CROBEX indeksa	1.650,55
Dnevna promjena CROBEX indeksa	-9,27%
Promjena CROBEX indeksa u tekućoj godini	-18,19%
Vrijednost CROBEX10 indeksa	983,17
Dnevna promjena CROBEX10 indeksa	-9,41%
Promjena CROBEX10 indeksa u tekućoj godini	-18,06%

Izvor: Zagrebačka burza

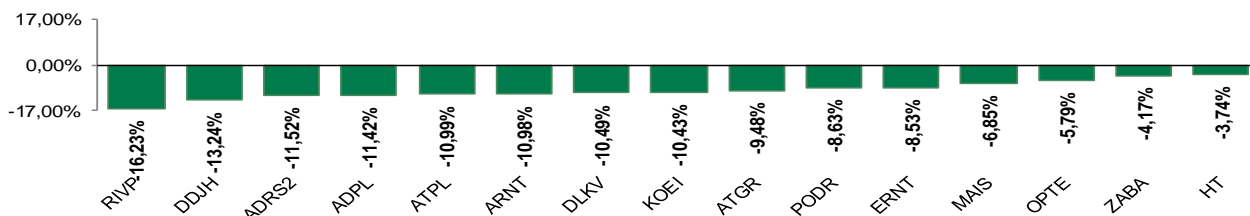
Kretanje vrijednosti CROBEX-a i redovnog prometa



Top 5 najlikvidnijih dionica na Zagrebačkoj burzi

Oznaka	Naziv društva	Zadnja cijena (HRK) na 09.03.2020.	Promjena cijene	Promjena u tekućoj godini	Promet ('000 HRK)	Tržišna kapitalizacija (mil. HRK)
RVP	Valamar Riviera d.d.	25,80	-16,23%	-33,85%	7.559,72	3.251,51
HT	Hrvatski Telekom d.d.	167,50	-3,74%	-4,29%	6.683,72	13.604,27
ADRS2	Adris Grupa d.d.	407,00	-11,52%	-17,78%	4.988,81	2.761,13
ADPL	AD Plastik d.d.	159,00	-11,42%	-16,75%	4.012,57	667,73
ATGR	Atlantic Grupa d.d.	1.050,00	-9,48%	-19,23%	3.553,81	3.501,02

Dnevna promjena sastavnica CROBEX-a



Pregled stanja na burzama u regiji

Indeks	Vrijednost indeksa na 09.03.2020.	Dnevna promjena indeksa	Promjena indeksa u tekućoj godini
BELEX15	764,78	-2,08%	-4,60%
BELEXline	1.676,33	-1,59%	-2,92%
SBI TOP	817,92	-7,28%	-11,68%
SASX-10	755,34	-1,25%	-6,62%
BIRS	646,34	-0,42%	4,53%
MONEX 20	11.251,85	0,14%	-1,33%
MBI-10	4.675,18	-5,86%	0,57%

Izvor: službene stranice burzi regije

Pregled stanja na burzama u svijetu

Indeks	Vrijednost indeksa na 09.03.2020.	Dnevna promjena indeksa	Promjena indeksa u tekućoj godini
FTSE 100	6.462,55	-3,62%	-14,32%
DAX 30	11.541,87	-3,37%	-12,89%
CAC 40	5.139,11	-4,14%	-14,03%
DJIA	25.864,78	-0,98%	-9,37%
NASDAQ	8.575,62	-1,87%	-4,42%
S&P 500	2.972,37	-1,71%	-8,00%
NIKKEI 225	19.698,76	-5,07%	-16,73%

Izvor: Bloomberg

Kontakti

Riznica i ALM

Prodaja rizničnih proizvoda
treasurysales@pbz.hr

01 4891 301

Riznica
treasury@pbz.hr

- Likvidnost 01 4891 303
- Trgovanje devizama 01 4891 302
- Trgovanje vrijednosnim papirima 01 4891 304
- Trgovanje efektivom 01 4891 305

Proizvodi korporativnog bankarstva

Brokerski poslovi
brokeri@pbz.hr

01 4891 331

Pravne napomene:

Ovu publikaciju izdaje PRIVREDNA BANKA ZAGREB-DIONIČKO DRUŠTVO, Zagreb, Radnička cesta 50 (dalje: PBZ) i namijenjena je klijentima Grupe PBZ. Ova publikacija je načinjena samo sa svrhom informiranja i ne može se niti na koji način smatrati ponudom ili pozivom na kupnju imovine ili prava koje se u njoj spominju. Informativni karakter ove publikacije znači da ona ne može služiti kao zamjena za vlastitu prosudbu i procjenu bilo kojeg čitatelja ili primatelja ove publikacije. Informacije, mišljenja, zaključci, prognoze i projekcije koje se ovdje iznose zasnivaju se na javno dostupnim podacima u čiju se točnost PBZ pouzdaje, ali istu ne može jamčiti. U skladu s navedenim, svi stavovi, mišljenja, zaključci, prognoze i projekcije izneseni u ovoj publikaciji podložni su promjenama podataka kako ih objavljuju korišteni izvori. PBZ dozvoljava daljnje korištenje podataka iz ove publikacije, uz obavezno navođenje ove publikacije kao izvora. Svaka imovina koja se spominje u ovoj publikaciji i čije se kretanje komentira može, s vremena na vrijeme, biti predmet trgovanja, odnosno zauzimanja pozicije od strane PBZ-a.

Zaštita osobnih podataka:

Privredna banka Zagreb d.d., Radnička cesta 50, Zagreb, OIB 02535697732, upisana u sudski registar Trgovačkog suda u Zagrebu, pod matičnim brojem subjekta upisa (MBS) 080002817 (dalje: Banka), kao voditelj obrade osobnih podataka, posluje u skladu s načelima Uredbe (EU) 2016/679 EUROPSKOG PARLAMENTA I VIJEĆA od 27. travnja 2016. o zaštiti pojedinaca u vezi s obradom osobnih podataka i o slobodnom kretanju takvih podataka te o stavljanju izvan snage Direktive 95/46/EZ (Opća uredba o zaštiti podataka). Podaci za kontakt službenika za zaštitu podataka: sluzbenik.za.zastitu.osobnih.podataka@pbz.hr

Pri prikupljanju osobnih podataka klijenata, bilo da su prikupljeni od klijenta u trenutku njihovog prikupljanja bilo da su prikupljeni iz nekog drugog izvora, Banka pruža informacije u skladu s člancima 13. i 14. Opće uredbe o zaštiti podataka, kao što su primjerice informacije o Banci kao voditelju obrade, svrhama i pravnom temelju obrade osobnih podataka, kategorijama podataka koji se prikupljaju, razdoblju čuvanja podataka, primateljima podataka, izvoru podatka kao i o pravima u vezi zaštite osobnih podataka (primjerice, pravo na pristup podacima, pravo na brisanje, prigovor i dr.).

Osobne podatke klijenta kao i osobne podatke drugih fizičkih osoba (npr. zakonskih zastupnika, ovlaštenih potpisnika, kontakt osoba i sl.) danih u svrhu slanja ovog izvještaja Banka obrađuje i koristi zakonito, pošteno i transparentno, štiteći pri tome sigurnost osobnih podataka od neovlaštene ili nezakonite obrade, primjenjujući najviše tehničke, sigurnosne i organizacijske mjere zaštite. Detaljnije obavijesti o zaštiti privatnosti klijenta dostupne su u dokumentu "Informacija o obradi osobnih podataka fizičkih osoba u poslovanju s poslovnim subjektima" na www.pbz.hr te u poslovnim prostorijama Banke.