

## Dnevni izvještaj financijskih tržišta

### 6. svibanj 2020.

- pad tečaja tečaja EUR/HRK
- EUR/HRK unutar 7,55 – 7,60
- američki dolar u uzlaznom trendu
- nafta iznad 30 dolara
- oporavak Crobex-a
- snažniji rast europskih dioničkih indeksa

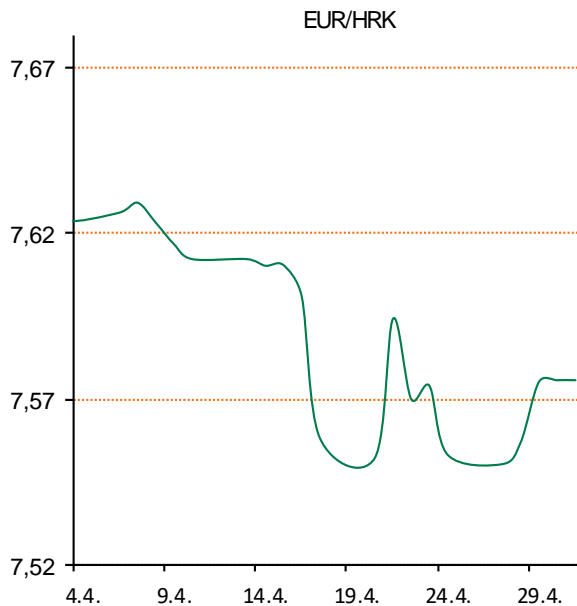
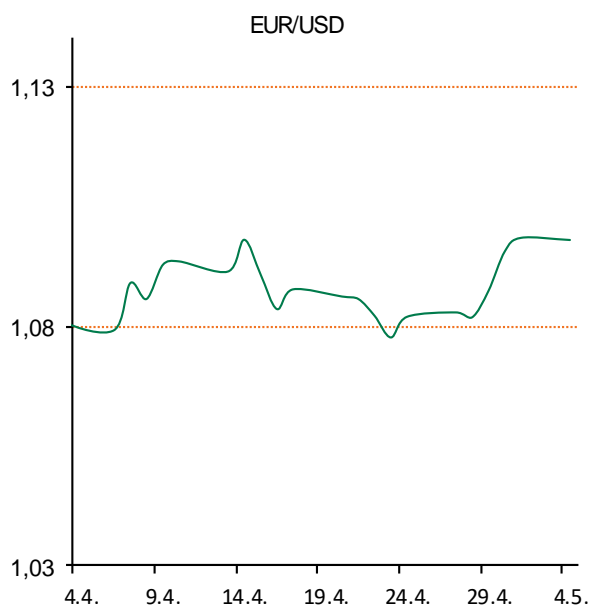
# Pregled deviznog tržišta

Spot rates			Forward points EUR/HRK			Interest rate swap EUR		
	BID	ASK		BID	ASK		BID	ASK
EURUSD	1,0823	1,0827	O/N	0,6	1,7	1Y	-0,26	-0,25
EURCHF	1,0533	1,0538	T/N	0,6	1,7	2Y	-0,33	-0,32
EURGBP	0,8702	0,8703	1W	4	13	3Y	-0,3566	-0,3366
EURJPY	115,09	115,10	2W	5	26	4Y	-0,34	-0,33
GBPUSD	1,2438	1,2442	1M	6	63	5Y	-0,3216	-0,3116
USDJPY	106,31	106,34	3M	0	180	7Y	-0,259	-0,249
GOLD	1703,73	1706,64	6M	0	348	9Y	-0,1827	-0,1727
BRENT	20,87	20,89	12M	-38	729	10Y	-0,16	-0,119

Cross-rates PBZ		
	BID	ASK
EURHRK	7,5500	7,6000
USDHRK	6,9733	7,0221
CHFHRK	7,1645	7,2154
GBPHRK	8,6752	8,7336
JPYHRK	6,5595	6,6035
AUDHRK	4,4914	4,5243
CADHRK	4,9694	5,0049
NOKHRK	0,6795	0,6843
DKKHRK	1,0118	1,0186
SEKHRK	0,7104	0,7155
HUFHRK	2,1677	2,1845
PLNHRK	1,6671	1,6790
CZKHRK	0,2794	0,2817

Utorak je na domaćem deviznom tržištu donio blage aprecijacijske pritiske na kunu u odnosu na jedinstvenu europsku valutu. Tečaj EUR/HRK pao je s razine 7,578 na 7,568 kuna za euro potaknut ponudom deviza prvenstveno od strane institucionalnog sektora. Međutim od strane korporativnih klijenata potražnja je bila veća od ponude, što je rezultiralo blagom korekcijom pred kraj dana, kad je tečaj je krenuo prema višim razinama te smo zatvorili na 7,570 kuna za euro. Današnje trgovanje vidimo unutar intervala 7,55-7,60.

Na inozemnim valutnim tržištima dolar je ojačao prema košarici valuta treći dan zaredom. Njegov indeks, koji prati kretanje američke prema šest najvažnijih svjetskih valuta, kreće se oko 99,80 bodova, dok je jučer u ovo doba iznosio 99,39 bodova. Pritom je tečaj američke u odnosu na japansku valutu skliznuo s jučerašnjih 106,55 na 106,25 jena. No, američka je valuta ojačala u odnosu na europsku, pa je cijena eura skliznula na 1,0825 dolara, dok je jučer u ovo doba iznosila 1,0900 dolara. Nakon jučerašnjeg snažnog skoka, jutros na londonskom tržištu cijena barela stagnira oko razine od 31 dolara, dok je na američkom tržištu barel pojeftinio šest centi, na 24,50 dolara. Rast cijena nafte posljednjih dana zahvaljuje se nadi ulagača da će s postupnim pokretanjem gospodarstava u svijetu ojačati potražnja za 'crnim zlatom'.



Sport: Prvoligaški nogomet se vraća na pozornicu! Jedva smo čekali, bez obzira što će se gledati putem TV ekrana, s obzirom na to da će se do konca prvenstva igrati bez gledatelja. No, bolje išta nego ništa. Naznake da bi se 30. svibnja mogla nastaviti natjecanja na otvorenom, bez prisutnosti gledatelja i uz posebne mjere koje Nacionalni stožer treba raspisati i tijekom ovog tjedna uobličiti u službene preporuke, naišao je na odobravanje u Kući hrvatskog nogometa.

# Pregled novčanog tržišta

Referentne kamatne stope na dan				05.05.2020
Opis	Libor USD	Libor CHF	Euribor	
O/N	0,05725	-0,772	-	
1W	0,10163	-0,780	-0,514	
2W				
1M	0,26275	-0,718	-0,469	
3M	0,50088	-0,588	-0,297	
6M	0,7045	-0,561	-0,165	
1Y	0,82863	-0,459	-0,108	

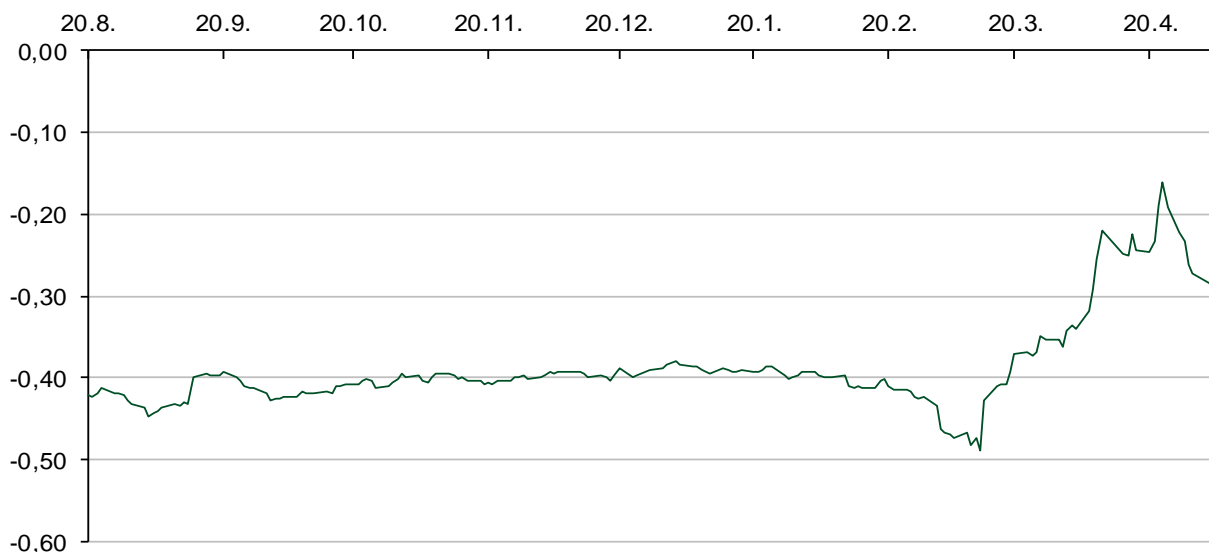
Vrijednost udjela fondova		04.05.2020
Fond		
PBZ START		143,5803 HRK
PBZ D-START		139,4877 USD
PBZ Short term bond		104,9652 HRK
PBZ Euro Short Term Bond		98,9972 EUR
PBZ Bond		136,4607 EUR
PBZ Conservative 10		117,4997 EUR
PBZ International Multi Asset		95,7748 EUR
PBZ Flexible 30		103,1057 EUR
PBZ Global		16,1440 EUR
PBZ Equity		10,9110 EUR

Trezorski zapisi (Rezultati posljednje aukcije Min. Financija RH)					
Ročnost	Valuta	Prinos	Izdano (Mio)	Dat. Izdanja	Dat. Dospjeća
364	HRK	0,06	200	30.04.2020	30.04.2021
182	HRK	0,05	20	22.08.2019	20.02.2020
364	EUR/VK	-0,05	58	22.10.2019	22.10.2020
455	EUR	0,00	1048	07.02.2019	07.05.2020

Kamatni sw apovi			
	EUR BID	USD BID	CHF BID
1 Y	-0,2842	0,3440	-0,6575
2 Y	-0,3365	0,3090	-0,6800
3 Y	-0,3718	0,3240	-0,6750
4 Y	-0,3512	0,3660	-0,6560
5 Y	-0,3330	0,4220	-0,6150
6 Y	-0,2983	0,5860	-0,5620
7 Y	-0,2638	0,5380	-0,5030
8 Y	-0,2269	0,5860	-0,4500
9 Y	-0,1890	0,6300	-0,3950
10 Y	-0,1489	0,6690	-0,3380

Info tržišne kamate						
HRK	O/N	1W	1M	3M	6M	
Bid	0,01	0,01	0,01	0,01	0,01	
Ask	0,21	0,21	0,21	0,26	0,31	
EUR	O/N	1W	1M	3M	6M	
Bid	-0,70	-0,70	-0,65	-0,65	-0,60	
Ask	0,01	0,01	0,01	0,01	0,05	
USD	O/N	1W	1M	3M	6M	
Bid	0,01	0,01	0,05	0,10	0,15	
Ask	0,80	0,80	0,90	0,95	1,00	

Euribor 3M



# Pregled tržišta obveznica

Obveznice Republike Hrvatske						
Naziv	Kupon	Dospijeće	Cijena		Prinos	
			Bid	Ask	Bid	Ask

Euro - Val. klauzula

RHMF-O-227E	6,500%	22.07.2022	113,00	113,20	0,56	0,48
RHMF-O-222E	0,500%	05.02.2022	99,20	99,60	0,96	0,73
RHMF-O-247E	5,750%	10.07.2024	121,30	122,00	0,58	0,43
RHMF-O-403E	1,250%	03.03.2040	97,20	98,20	1,41	1,35

HRK - Kunske

RHMF-O-217A	2,750%	08.07.2021	102,70	103,00	0,43	0,18
RHMF-O-222A	2,250%	07.02.2022	102,90	103,40	0,58	0,30
RHMF-O-23BA	1,750%	27.11.2023	103,60	104,10	0,72	0,58
RHMF-O-24BA	0,250%	27.11.2024	97,65	98,15	0,78	0,66
RHMF-O-253A	0,250%	03.03.2025	97,00	97,80	0,89	0,72
RHMF-O-257A	4,500%	09.07.2025	119,20	119,70	0,71	0,62
RHMF-O-26CA	4,250%	14.12.2026	122,45	122,95	0,76	0,68
RHMF-O-282A	2,875%	07.02.2028	115,20	115,70	0,84	0,78
RHMF-O-297A	2,375%	09.07.2029	112,40	112,90	0,96	0,91
RHMF-O-327A	3,250%	07.07.2032	122,85	123,85	1,22	1,14
RHMF-O-34BA	1,000%	27.11.2034	96,00	97,00	1,30	1,23

Kotacije europskih državnih obveznica dospjeća 10 godina		
Izdavatelj	Cijena	Prinos

Njemačka	105,64	-0,56
Francuska	100,51	-0,05
Austrija	101,20	-0,12
Italija	95,48	1,86
Španjolska	103,84	0,87
Portugal	95,55	0,92
Češka	113,40	1,20
Grčka	113,33	2,20
Slovenija	95,43	0,77

Eurobonds Rep. Hrvatske						
Naziv	Kupon	Dospijeće	Cijena		Prinos	
			Bid	Ask	Bid	Ask

Republika Hrvatska

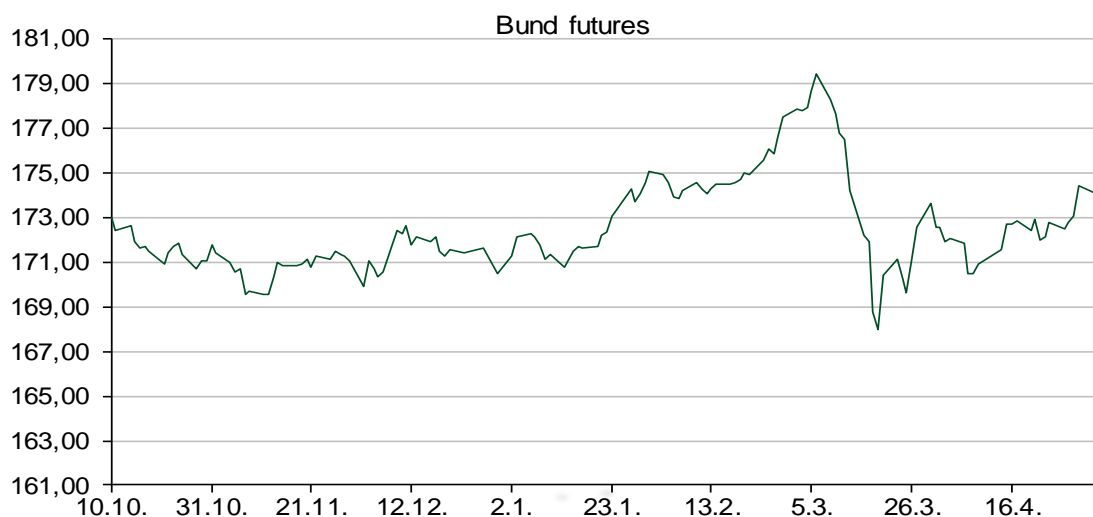
CROATIA USD 2020	6,625%	14.07.2020	100,50	100,90	3,81	1,69
CROATIA USD 2021	6,375%	24.03.2021	103,10	103,60	2,77	2,21
CROATIA EUR 2022	3,875%	30.05.2022	104,65	104,85	1,56	1,47
CROATIA USD 2023	5,500%	04.04.2023	107,90	108,30	2,66	2,52
CROATIA USD 2024	6,000%	26.01.2024	111,50	112,00	2,72	2,59
CROATIA EUR 2025	3,000%	11.03.2025	105,50	106,00	1,80	1,70
CROATIA EUR 2027	3,000%	20.03.2027	107,00	107,50	1,90	1,83
CROATIA EUR 2028	2,700%	15.06.2028	105,70	106,20	1,93	1,87
CROATIA EUR 2029	1,125%	19.06.2029	92,70	93,20	2,01	1,95
CROATIA EUR 2030	2,750%	27.01.2030	106,00	106,50	2,06	2,01

Hrvatske korporativne obveznice						
---------------------------------	--	--	--	--	--	--

ZG. HOLDING 2023 HRK	3,875%	15.07.2023	105,80	106,80	1,98	1,66
HEP USD	5,875%	23.10.2022	108,00	109,00	2,50	2,10

CDS Pregled			
Izdavatelj	1 god	3 god	5 god

Hrvatska	15	53	80
Italija	147	212	236
Spain	54	98	125



# Pregled dioničkog tržišta

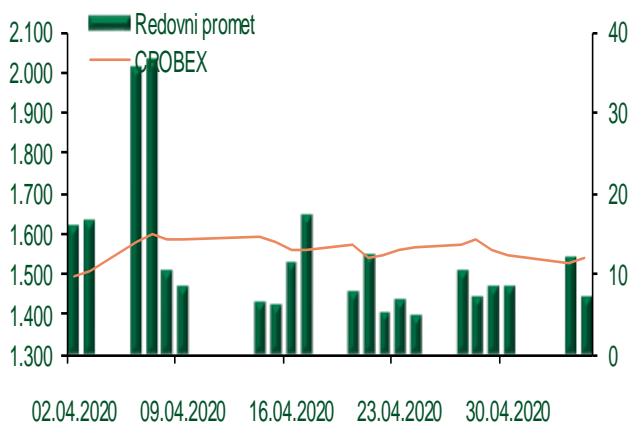
## Dnevni pregled trgovanja na ZSE

Podaci za 05.05.2020.

Ukupni promet ('000 HRK)	7.150,90
Redovni promet ('000 HRK)	7.150,90
Prijavljeni promet ('000 HRK)	0,00
OTC promet ('000 HRK)	4.669,76
<b>Vrijednost CROBEX indeksa</b>	<b>1.537,55</b>
Dnevna promjena CROBEX indeksa	0,79%
Promjena CROBEX indeksa u tekućoj godini	-23,79%
<b>Vrijednost CROBEX10 indeksa</b>	<b>947,46</b>
Dnevna promjena CROBEX10 indeksa	1,01%
Promjena CROBEX10 indeksa u tekućoj godini	-21,04%

Izvor: Zagrebačka burza

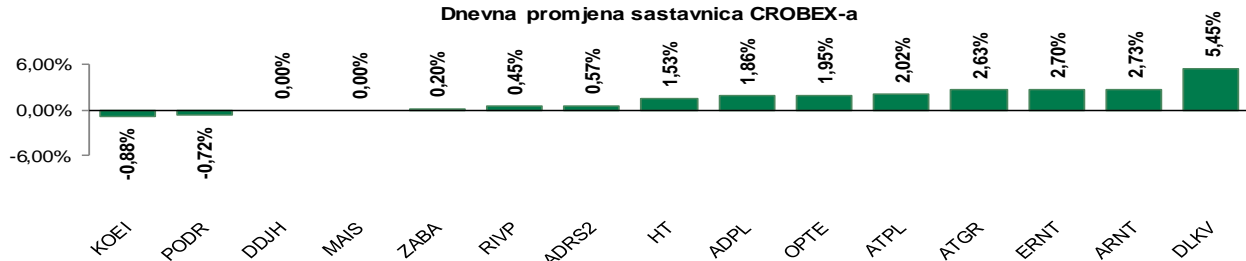
## Kretanje vrijednosti CROBEX-a i redovnog prometa



## Top 5 najlikvidnijih dionica na Zagrebačkoj burzi

Oznaka	Naziv društva	Zadnja cijena (HRK) na 05.05.2020.	Promjena cijene	Promjena u tekućoj godini	Promet ('000 HRK)	Tržišna kapitalizacija (mil. HRK)
HT	Hrvatski Telekom d.d.	166,00	1,53%	-5,14%	2.272,68	13.482,44
INGR	Ingra d.d.	4,76	-6,67%	25,26%	1.251,07	64,48
RVP	Valamar Riviera d.d.	22,10	0,45%	-43,33%	699,50	2.785,21
ADRS2	Adris Grupa d.d.	355,00	0,57%	-28,28%	581,81	2.408,36
ERNT	Ericsson Nikola Tesla d.d.	1.140,00	2,70%	-18,57%	494,16	1.518,08

## Dnevna promjena sastavnica CROBEX-a



## Pregled stanja na burzama u regiji

Indeks	Vrijednost indeksa na 05.05.2020.	Dnevna promjena indeksa	Promjena indeksa u tekućoj godini
BELEX15	662,85	-0,44%	-17,32%
BELEXline	1.468,40	0,07%	-14,97%
SBI TOP	796,68	0,34%	-13,97%
SASX-10	700,39	0,00%	-13,41%
BIRS	569,15	1,26%	-7,95%
MONEX 20	10.364,24	0,68%	-9,11%
MBI-10	4.276,34	-1,49%	-8,01%

Izvor: službene stranice burzi regije

## Pregled stanja na burzama u svijetu

Indeks	Vrijednost indeksa na 05.05.2020.	Dnevna promjena indeksa	Promjena indeksa u tekućoj godini
FTSE 100	5.849,42	1,66%	-22,45%
DAX 30	10.729,46	2,51%	-19,02%
CAC 40	4.483,13	2,40%	-25,01%
DJIA	23.883,09	0,56%	-16,31%
NASDAQ	8.809,12	1,13%	-1,82%
S&P 500	2.868,44	0,90%	-11,22%
NIKKEI 225	19.619,35	-2,84%	-17,07%

Izvor: Bloomberg

# Kontakti

## Riznica i ALM

Prodaja rizničnih proizvoda  
[treasurysales@pbz.hr](mailto:treasurysales@pbz.hr)

01 4891 301

Riznica  
[treasury@pbz.hr](mailto:treasury@pbz.hr)

- Likvidnost 01 4891 303
- Trgovanje devizama 01 4891 302
- Trgovanje vrijednosnim papirima 01 4891 304
- Trgovanje efektivom 01 4891 305

## Proizvodi korporativnog bankarstva

Brokerski poslovi  
[brokeri@pbz.hr](mailto:brokeri@pbz.hr)

01 4891 331

### Pravne napomene:

Ovu publikaciju izdaje PRIVREDNA BANKA ZAGREB-DIONIČKO DRUŠTVO, Zagreb, Radnička cesta 50 (dalje: PBZ) i namijenjena je klijentima Grupe PBZ. Ova publikacija je načinjena samo sa svrhom informiranja i ne može se niti na koji način smatrati ponudom ili pozivom na kupnju imovine ili prava koje se u njoj spominju. Informativni karakter ove publikacije znači da ona ne može služiti kao zamjena za vlastitu prosudbu i procjenu bilo kojeg čitatelja ili primatelja ove publikacije. Informacije, mišljenja, zaključci, prognoze i projekcije koje se ovdje iznose zasnivaju se na javno dostupnim podacima u čiju se točnost PBZ pouzdaje, ali istu ne može jamčiti. U skladu s navedenim, svi stavovi, mišljenja, zaključci, prognoze i projekcije izneseni u ovoj publikaciji podložni su promjenama podataka kako ih objavljuju korišteni izvori. PBZ dozvoljava daljnje korištenje podataka iz ove publikacije, uz obavezno navođenje ove publikacije kao izvora. Svaka imovina koja se spominje u ovoj publikaciji i čije se kretanje komentira može, s vremena na vrijeme, biti predmet trgovanja, odnosno zauzimanja pozicije od strane PBZ-a.

### Zaštita osobnih podataka:

Privredna banka Zagreb d.d., Radnička cesta 50, Zagreb, OIB 02535697732, upisana u sudski registar Trgovačkog suda u Zagrebu, pod matičnim brojem subjekta upisa (MBS) 080002817 (dalje: Banka), kao voditelj obrade osobnih podataka, posluje u skladu s načelima Uredbe (EU) 2016/679 EUROPSKOG PARLAMENTA I VIJEĆA od 27. travnja 2016. o zaštiti pojedinaca u vezi s obradom osobnih podataka i o slobodnom kretanju takvih podataka te o stavljanju izvan snage Direktive 95/46/EZ (Opća uredba o zaštiti podataka). Podaci za kontakt službenika za zaštitu podataka: [sluzbenik.za.zastitu.osobnih.podataka@pbz.hr](mailto:sluzbenik.za.zastitu.osobnih.podataka@pbz.hr)

Pri prikupljanju osobnih podataka klijenata, bilo da su prikupljeni od klijenta u trenutku njihovog prikupljanja bilo da su prikupljeni iz nekog drugog izvora, Banka pruža informacije u skladu s člancima 13. i 14. Opće uredbe o zaštiti podataka, kao što su primjerice informacije o Banci kao voditelju obrade, svrhama i pravnom temelju obrade osobnih podataka, kategorijama podataka koji se prikupljaju, razdoblju čuvanja podataka, primateljima podataka, izvoru podatka kao i o pravima u vezi zaštite osobnih podataka (primjerice, pravo na pristup podacima, pravo na brisanje, prigovor i dr.).

Osobne podatke klijenta kao i osobne podatke drugih fizičkih osoba (npr. zakonskih zastupnika, ovlaštenih potpisnika, kontakt osoba i sl.) danih u svrhu slanja ovog izvještaja Banka obrađuje i koristi zakonito, pošteno i transparentno, štiteći pri tome sigurnost osobnih podataka od neovlaštene ili nezakonite obrade, primjenjujući najviše tehničke, sigurnosne i organizacijske mjere zaštite. Detaljnije obavijesti o zaštiti privatnosti klijenta dostupne su u dokumentu "Informacija o obradi osobnih podataka fizičkih osoba u poslovanju s poslovnim subjektima" na [www.pbz.hr](http://www.pbz.hr) te u poslovnim prostorijama Banke.