

Dnevni izvještaj financijskih tržišta

30. prosinac 2019.

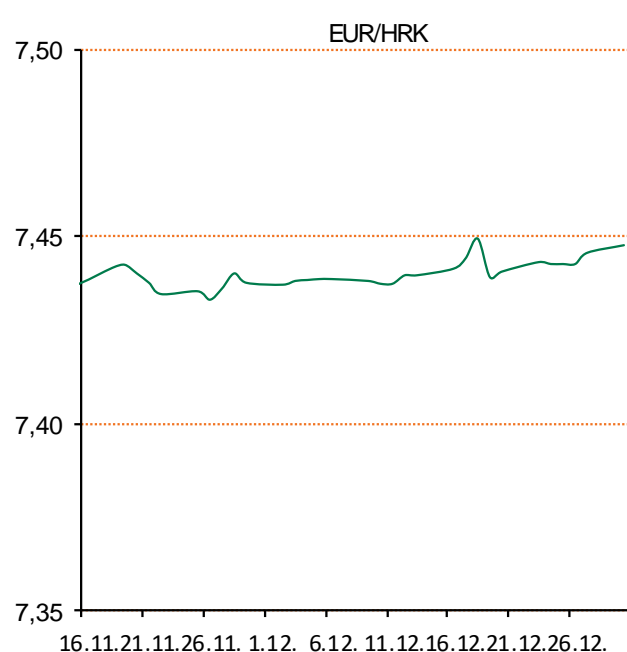
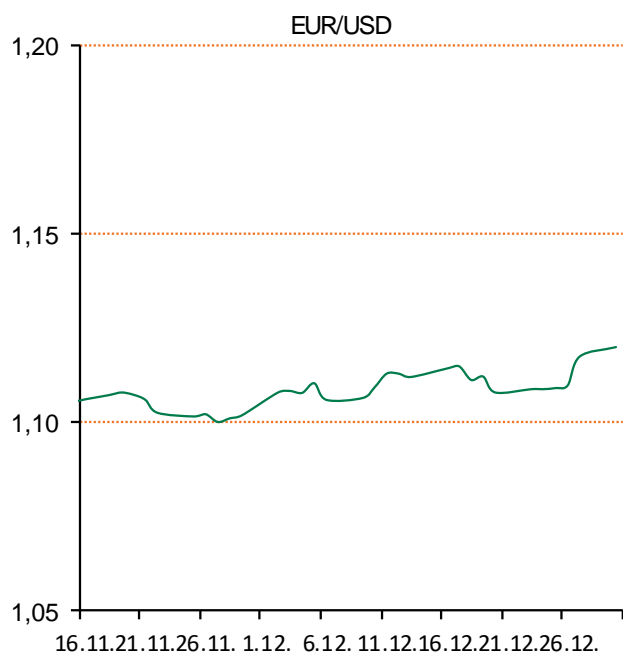
Pregled deviznog tržišta

Spot rates		
	BID	ASK
EURUSD	1,1196	1,1200
EURCHF	1,0894	1,0899
EURGBP	0,8543	0,8547
EURJPY	122,25	122,29
GBPUSD	1,3102	1,3106
USDJPY	109,14	109,17
GOLD	1513,47	1513,87
BRENT	70,65	70,67

Forward points EUR/HRK		
	BID	ASK
O/N	0,4	1,4
T/N	0,8	2,9
1W	3	12
2W	6	21
1M	13	45
3M	34	142
6M	57	307
12M	75	608

Interest rate swap EUR		
	BID	ASK
1Y	-0,32	-0,31
2Y	-0,305	-0,295
3Y	-0,261	-0,251
4Y	-0,2056	-0,1956
5Y	-0,1472	-0,1372
7Y	-0,024	-0,014
9Y	0,114	0,124
10Y	0,1699	0,1759

Cross-rates PBZ		
	BID	ASK
EURHRK	7,4200	7,4700
USDHRK	6,6250	6,6720
CHFHRK	6,8080	6,8570
GBPHRK	8,6814	8,7440
JPYHRK	6,0675	6,1104
AUDHRK	4,6285	4,6606
CADHRK	5,0680	5,1039
NOKHRK	0,7522	0,7575
DKKHRK	0,9933	1,0001
SEKHRK	0,7108	0,7159
HUFHRK	2,2386	2,2542
PLNHRK	1,7378	1,7510
CZKHRK	0,2914	0,2934



Pregled novčanog tržišta

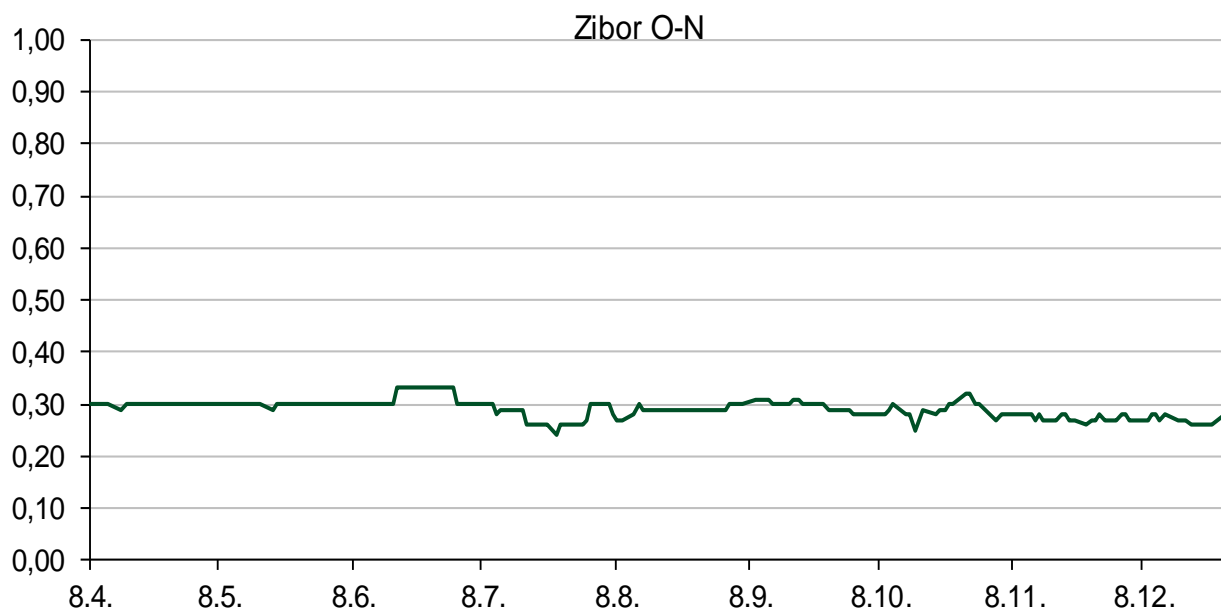
Opis	Referentne kamatne stope na dan			29.12.2019	
	Libor USD	Libor CHF	Euribor	Zibor	
O/N	1,53625	-0,863	-	0,28	
1W	1,624	-0,877	-0,513	0,28	
2W				0,28	
1M	1,79938	-0,792	-0,444	0,32	
3M	1,94463	-0,694	-0,39	0,36	
6M	1,92075	-0,619	-0,325	0,40	
1Y	2,00425	-0,493	-0,247	0,46	

Fond	Vrijednost udjela fondova	24.12.2019
PBZ START		143,6453 HRK
PBZ E START		138,9617 USD
PBZ D START		105,6214 HRK
PBZ Short term bond		100,4535 EUR
PBZ Euro Short term bond		143,3874 EUR
PBZ Bond		123,1653 EUR
PBZ Conservative 10		99,8748 EUR
PBZ International Multi Asset		108,5829 EUR
PBZ Flexibile 30		17,4631 EUR
PBZ Global		13,6254 EUR
PBZ Equity		13,3866 EUR

Trezorski zapisi (Rezultati posljednje aukcije Min. Financijska RH)					
Ročnost	Valuta	Prinos	Izdano (Mio)	Dat. Izdavanja	Dat. Dospjeća
364	HRK	0,06	1761	03.12.2019	03.12.2020
182	HRK	0,05	20	22.08.2019	20.02.2020
364	EUR/VK	-0,05	58	22.10.2019	22.10.2020
455	EUR	0,00	1048	07.02.2019	07.05.2020

	Kamatni sw apovi		
	EUR BID	USD BID	CHF BID
1 Y	-0,3300	1,7780	-0,6725
2 Y	-0,3030	1,6840	-0,6375
3 Y	-0,2710	1,6640	-0,5850
4 Y	-0,2039	1,6750	-0,5275
5 Y	-0,1461	1,6970	-0,4650
6 Y	-0,0849	1,7860	-0,4242
7 Y	-0,0255	1,7560	-0,3325
8 Y	0,0419	1,7860	-0,2700
9 Y	0,1043	1,8160	-0,2075
10 Y	0,1501	1,8460	-0,1500

Info tržišne kamate						
HRK	O/N	1W	1M	3M	6M	
Bid	0,01	0,01	0,01	0,01	0,01	
Ask	0,21	0,21	0,21	0,26	0,31	
EUR	O/N	1W	1M	3M	6M	
Bid	-0,60	-0,60	-0,60	-0,60	-0,40	
Ask	0,01	0,01	1,00	0,01	0,05	
USD	O/N	1W	1M	3M	6M	
Bid	1,40	1,40	1,40	1,40	1,40	
Ask	1,95	1,95	1,95	2,00	2,10	



Pregled tržišta obveznica

Obveznice Republike Hrvatske							Kotacije europskih državnih obveznica dospjeća 10 godina		
Naziv	Kupon	Dospijeće	Cijena		Prinos		Izdavatelj	Cijena	Prinos
			Bid	Ask	Bid	Ask			

Euro - Val. klauzula

RHMF-O-203E	6,500%	05.03.2020	101,40	101,50	-1,41	-1,96
RHMF-O-227E	6,500%	22.07.2022	116,30	116,50	0,11	0,04
RHMF-O-222E	0,500%	05.02.2022	100,55	101,05	0,24	0,00
RHMF-O-247E	5,750%	10.07.2024	124,15	124,85	0,36	0,23

HRK - Kunske

RHMF-O-203A	6,750%	05.03.2020	101,10	101,30	0,48	-0,62
RHMF-O-217A	2,750%	08.07.2021	103,80	104,20	0,24	-0,01
RHMF-O-222A	2,250%	07.02.2022	104,20	104,70	0,24	0,01
RHMF-O-23BA	1,750%	27.11.2023	105,70	106,20	0,28	0,16
RHMF-O-24BA	0,250%	27.11.2024	99,30	99,80	0,39	0,29
RHMF-O-257A	4,500%	09.07.2025	122,40	122,90	0,39	0,31
RHMF-O-26CA	4,250%	14.12.2026	125,70	126,20	0,49	0,42
RHMF-O-282A	2,875%	07.02.2028	118,00	118,50	0,60	0,54
RHMF-O-297A	2,375%	09.07.2029	115,80	116,30	0,66	0,61
RHMF-O-327A	3,250%	07.07.2032	122,40	123,40	1,30	1,23
RHMF-O-34BA	1,000%	27.11.2034	97,40	98,40	1,19	1,12

Njemačka	102,24	-0,23
Francuska	99,28	0,07
Austrija	104,74	-0,02
Italija	99,61	1,40
Španjolska	101,63	0,43
Portugal	114,20	0,42
Češka	110,28	1,58
Grčka	120,29	1,50
Slovenija	108,32	0,27

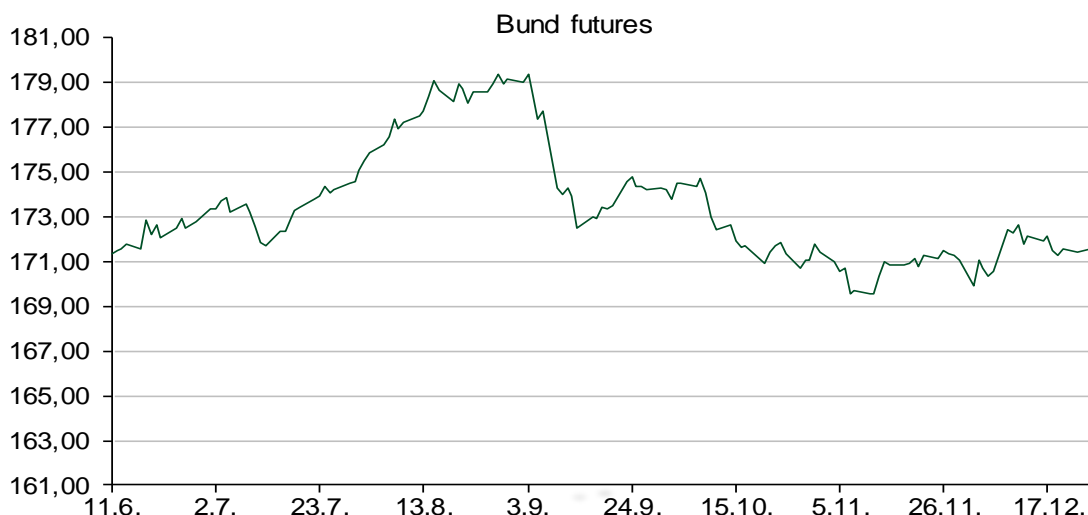
Eurobonds Rep. Hrvatske							CDS Pregled			
Naziv	Kupon	Dospijeće	Cijena		Prinos		Izdavatelj	1 god	3 god	5 god
			Bid	Ask	Bid	Ask				

Republika Hrvatska

CROATIA USD 2020	6,625%	14.07.2020	102,20	102,60	2,46	1,72
CROATIA USD 2021	6,375%	24.03.2021	105,35	105,85	1,94	1,55
CROATIA EUR 2022	3,875%	30.05.2022	109,30	109,50	0,01	-0,06
CROATIA USD 2023	5,500%	04.04.2023	110,05	110,45	2,28	2,16
CROATIA USD 2024	6,000%	26.01.2024	114,40	114,90	2,27	2,15
CROATIA EUR 2025	3,000%	11.03.2025	113,20	113,70	0,42	0,33
CROATIA EUR 2027	3,000%	20.03.2027	117,00	117,50	0,59	0,52
CROATIA EUR 2028	2,700%	15.06.2028	116,90	117,40	0,64	0,58
CROATIA EUR 2029	1,125%	19.06.2029	103,25	103,75	0,77	0,71
CROATIA EUR 2030	2,750%	27.01.2030	119,25	119,75	0,76	0,71

Hrvatske korporativne obveznice

ZG. HOLDING 2023 HRK	3,875%	15.07.2023	107,80	108,80	1,59	1,31
HEP USD	5,875%	23.10.2022	109,50	110,50	2,36	2,01



Pregled dioničkog tržišta

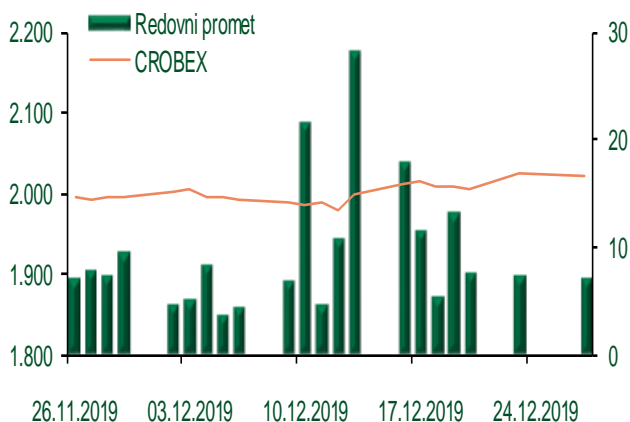
Dnevni pregled trgovanja na ZSE

Podaci za 27.12.2019.

Ukupni promet ('000 HRK)	7.208,63
Redovni promet ('000 HRK)	7.208,63
Prijavljeni promet ('000 HRK)	0,00
OTC promet ('000 HRK)	10.992,66
Vrijednost CROBEX indeksa	2.022,31
Dnevna promjena CROBEX indeksa	-0,11%
Promjena CROBEX indeksa u tekućoj godini	15,64%
Vrijednost CROBEX10 indeksa	1.201,82
Dnevna promjena CROBEX10 indeksa	0,18%
Promjena CROBEX10 indeksa u tekućoj godini	18,16%

Izvor: Zagrebačka burza

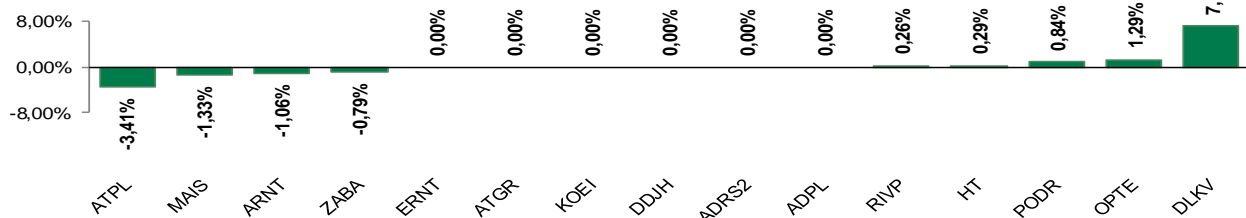
Kretanje vrijednosti CROBEX-a i redovnog prometa



Top 5 najlikvidnijih dionica na Zagrebačkoj burzi

Oznaka	Naziv društva	Zadnja cijena (HRK) na 27.12.2019.	Promjena cijene	Promjena u tekućoj godini	Promet ('000 HRK)	Tržišna kapitalizacija (mil. HRK)
RVP	Valamar Riviera d.d.	38,50	0,26%	4,90%	2.079,93	4.852,06
OPTE	OT-optima telekom d.d.	7,85	1,29%	364,50%	1.018,01	545,13
PODR	Podravka prehrambena industrija d.d.	483,00	0,84%	28,80%	855,80	3.438,96
HT	Hrvatski Telekom d.d.	173,50	0,29%	15,67%	354,92	14.091,59
ERNT	Ericsson Nikola Tesla d.d.	1.400,00	0,00%	38,61%	329,00	1.864,31

Dnevna promjena sastavnica CROBEX-a



Pregled stanja na burzama u regiji

Indeks	Vrijednost indeksa na 27.12.2019.	Dnevna promjena indeksa	Promjena indeksa u tekućoj godini
BELEX15	780,69	-0,29%	2,49%
BELEXline	1.698,51	0,14%	6,87%
SBI TOP	924,84	0,00%	14,88%
SASX-10	823,83	-1,95%	31,38%
BIRS	608,86	0,41%	7,67%
MONEX 20	11.433,42	-1,05%	5,47%
MBI-10	4.608,80	0,00%	32,86%

Izvor: službene stranice burzi regije

Pregled stanja na burzama u svijetu

Indeks	Vrijednost indeksa na 27.12.2019.	Dnevna promjena indeksa	Promjena indeksa u tekućoj godini
FTSE 100	7.644,90	0,17%	13,63%
DAX 30	13.337,11	0,27%	26,31%
CAC 40	6.037,39	0,13%	27,62%
DJIA	28.645,26	0,08%	22,80%
NASDAQ	9.006,62	-0,17%	35,74%
S&P 500	3.240,02	0,00%	29,25%
NIKKEI 225	23.656,62	-0,76%	18,20%

Izvor: Bloomberg

Kontakti

Riznica i ALM

Prodaja rizničnih proizvoda
treasurysales@pbz.hr

01 4891 301

Riznica
treasury@pbz.hr

- Likvidnost 01 4891 303
- Trgovanje devizama 01 4891 302
- Trgovanje vrijednosnim papirima 01 4891 304
- Trgovanje efektivom 01 4891 305

Proizvodi korporativnog bankarstva

Brokerski poslovi
brokeri@pbz.hr

01 4891 331

Pravne napomene:

Ovu publikaciju izdaje PRIVREDNA BANKA ZAGREB-DIONIČKO DRUŠTVO, Zagreb, Radnička cesta 50 (dalje: PBZ) i namijenjena je klijentima Grupe PBZ. Ova publikacija je načinjena samo sa svrhom informiranja i ne može se niti na koji način smatrati ponudom ili pozivom na kupnju imovine ili prava koje se u njoj spominju. Informativni karakter ove publikacije znači da ona ne može služiti kao zamjena za vlastitu prosudbu i procjenu bilo kojeg čitatelja ili primatelja ove publikacije. Informacije, mišljenja, zaključci, prognoze i projekcije koje se ovdje iznose zasnivaju se na javno dostupnim podacima u čiju se točnost PBZ pouzdaje, ali istu ne može jamčiti. U skladu s navedenim, svi stavovi, mišljenja, zaključci, prognoze i projekcije izneseni u ovoj publikaciji podložni su promjenama podataka kako ih objavljuju korišteni izvori. PBZ dozvoljava daljnje korištenje podataka iz ove publikacije, uz obavezno navođenje ove publikacije kao izvora. Svaka imovina koja se spominje u ovoj publikaciji i čije se kretanje komentira može, s vremena na vrijeme, biti predmet trgovanja, odnosno zauzimanja pozicije od strane PBZ-a.

Zaštita osobnih podataka:

Privredna banka Zagreb d.d., Radnička cesta 50, Zagreb, OIB 02535697732, upisana u sudski registar Trgovačkog suda u Zagrebu, pod matičnim brojem subjekta upisa (MBS) 080002817 (dalje: Banka), kao voditelj obrade osobnih podataka, posluje u skladu s načelima Uredbe (EU) 2016/679 EUROPSKOG PARLAMENTA I VIJEĆA od 27. travnja 2016. o zaštiti pojedinaca u vezi s obradom osobnih podataka i o slobodnom kretanju takvih podataka te o stavljanju izvan snage Direktive 95/46/EZ (Opća uredba o zaštiti podataka). Podaci za kontakt službenika za zaštitu podataka: sluzbenik.za.zastitu.osobnih.podataka@pbz.hr

Pri prikupljanju osobnih podataka klijenata, bilo da su prikupljeni od klijenta u trenutku njihovog prikupljanja bilo da su prikupljeni iz nekog drugog izvora, Banka pruža informacije u skladu s člancima 13. i 14. Opće uredbe o zaštiti podataka, kao što su primjerice informacije o Banci kao voditelju obrade, svrhama i pravnom temelju obrade osobnih podataka, kategorijama podataka koji se prikupljaju, razdoblju čuvanja podataka, primateljima podataka, izvoru podatka kao i o pravima u vezi zaštite osobnih podataka (primjerice, pravo na pristup podacima, pravo na brisanje, prigovor i dr.).

Osobne podatke klijenta kao i osobne podatke drugih fizičkih osoba (npr. zakonskih zastupnika, ovlaštenih potpisnika, kontakt osoba i sl.) danih u svrhu slanja ovog izvještaja Banka obrađuje i koristi zakonito, pošteno i transparentno, štiteći pri tome sigurnost osobnih podataka od neovlaštene ili nezakonite obrade, primjenjujući najviše tehničke, sigurnosne i organizacijske mjere zaštite. Detaljnije obavijesti o zaštiti privatnosti klijenta dostupne su u dokumentu "Informacija o obradi osobnih podataka fizičkih osoba u poslovanju s poslovnim subjektima" na www.pbz.hr te u poslovnim prostorijama Banke.