

# Dnevni izvještaj financijskih tržišta

**27. prosinac 2019.**

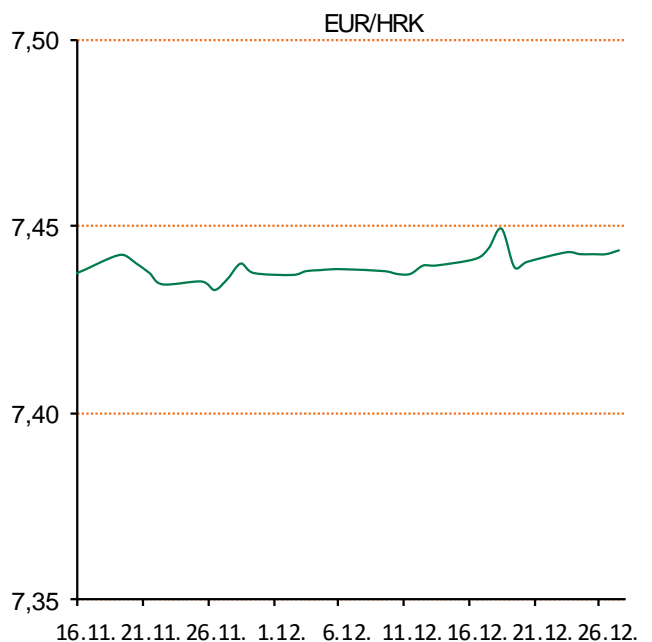
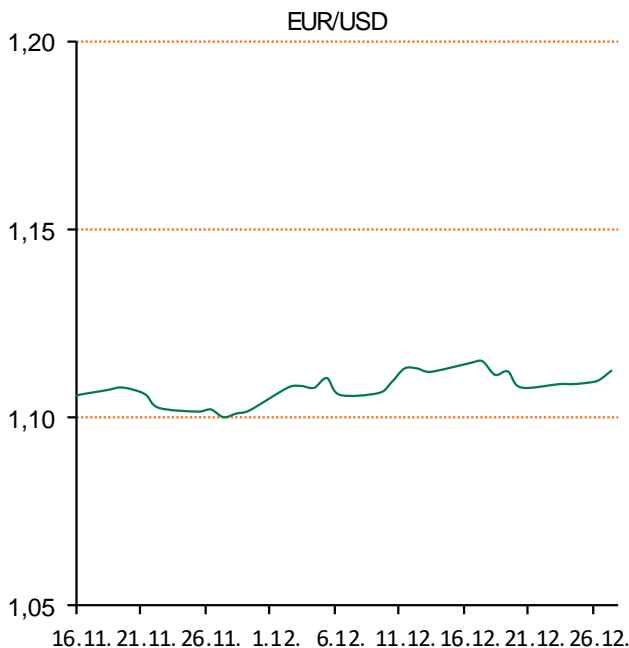
# Pregled deviznog tržišta

	Spot rates	
	BID	ASK
EURUSD	1,1131	1,1135
EURCHF	1,0891	1,0892
EURGBP	0,8522	0,8524
EURJPY	121,99	122,00
GBPUSD	1,306	1,3064
USDJPY	109,46	109,49
GOLD	1509,81	1510,21
BRENT	71,10	71,12

	Forward points EUR/HRK	
	BID	ASK
O/N	0,4	1,2
T/N	0,8	2,4
1W	3	10
2W	6	21
1M	13	45
3M	34	142
6M	57	306
12M	75	607

	Interest rate swap EUR	
	BID	ASK
1Y	-0,3535	-0,3135
2Y	-0,32	-0,29
3Y	-0,2654	-0,2554
4Y	-0,219	-0,199
5Y	-0,1581	-0,1521
7Y	-0,0349	-0,0289
9Y	0,09	0,1
10Y	0,1351	0,1751

	Cross-rates PBZ	
	BID	ASK
EURHRK	7,4200	7,4700
USDHRK	6,6637	6,7110
CHFHRK	6,8123	6,8589
GBPHRK	8,7048	8,7655
JPYHRK	6,0820	6,1235
AUDHRK	4,6352	4,6685
CADHRK	5,0864	5,1221
NOKHRK	0,7507	0,7558
DKKHRK	0,9930	0,9998
SEKHRK	0,7088	0,7140
HUFHRK	2,2425	2,2584
PLNHRK	1,7422	1,7545
CZKHRK	0,2912	0,2934



# Pregled novčanog tržišta

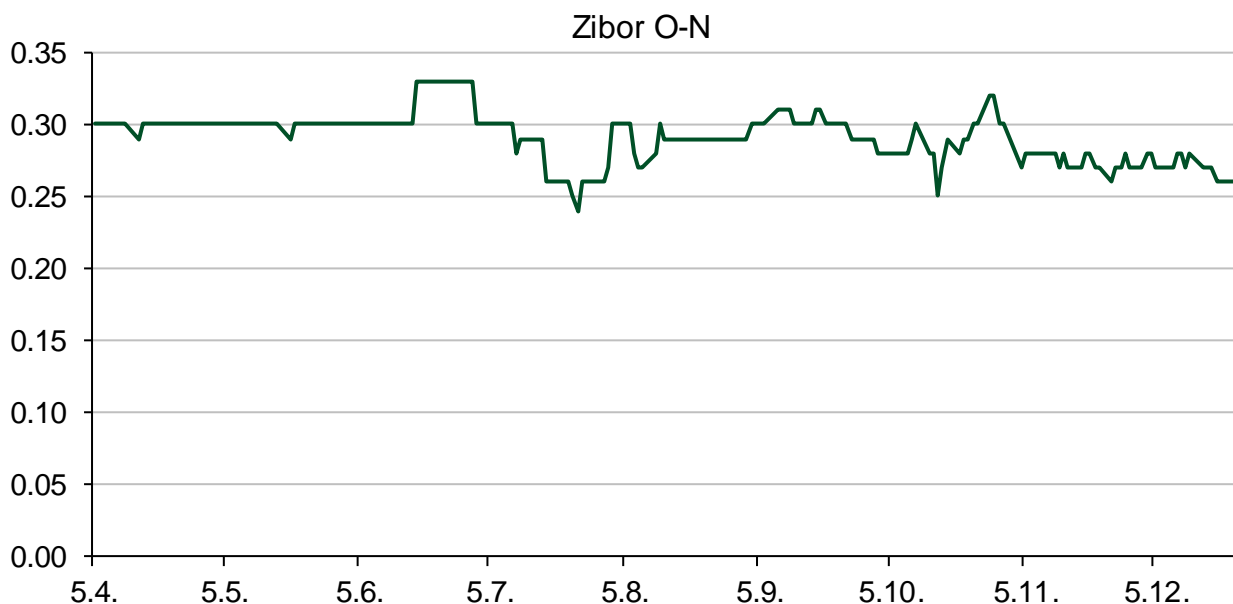
Opis	Referentne kamatne stope na dan			26.12.2019	
	Libor USD	Libor CHF	Euribor	Zibor	
O/N	1.53313	-0.811	-	0.26	
1W	1.60863	-0.894	-0.513	0.28	
2W				0.29	
1M	1.80475	-0.794	-0.452	0.34	
3M	1.9605	-0.696	-0.398	0.38	
6M	1.92125	-0.611	-0.331	0.42	
1Y	2.012	-0.493	-0.248	0.47	

Vrijednost udjela fondova		23.12.2019
Fond		
PBZ START		143,6440 HRK
PBZ D START		138,9184 USD
PBZ Short term bond		105,6219 HRK
PBZ Euro Short Term Bond		100,4301 EUR
PBZ Bond		143,3326 EUR
PBZ Conservative 10		123,1259 EUR
PBZ International Multi Asset		99,8751 EUR
PBZ Flexible 30		108,5625 EUR
PBZ Global		17,4441 EUR
PBZ Equity		13,6235 EUR

Trezorski zapisi (Rezultati posljednje aukcije Min. Financija RH)					
Ročnost	Valuta	Prinos	Izdano (Mio)	Dat. Izdanja	Dat. Dospijeća
364	HRK	0.06	1761	03.12.2019	03.12.2020
182	HRK	0.05	20	22.08.2019	20.02.2020
364	EUR/VK	-0.05	58	22.10.2019	22.10.2020
455	EUR	0.00	1048	07.02.2019	07.05.2020

	Kamatni swapovi		
	EUR BID	USD BID	CHF BID
1 Y	-0.3425	1.7980	-0.6700
2 Y	-0.3070	1.7080	-0.6300
3 Y	-0.2660	1.6870	-0.5967
4 Y	-0.2129	1.6930	-0.5200
5 Y	-0.1589	1.7120	-0.4842
6 Y	-0.0981	1.7910	-0.4217
7 Y	-0.0361	1.7650	-0.3250
8 Y	0.0271	1.7910	-0.2625
9 Y	0.0909	1.8190	-0.2000
10 Y	0.1529	1.8480	-0.1425

Info tržišne kamate						
	HRK	O/N	1W	1M	3M	6M
Bid		0.01	0.01	0.01	0.01	0.01
Ask		0.21	0.21	0.21	0.26	0.31
	EUR	O/N	1W	1M	3M	6M
Bid		-0.50	-0.50	-0.50	-0.45	-0.45
Ask		0.01	0.01	0.05	0.10	0.12
	USD	O/N	1W	1M	3M	6M
Bid		1.85	1.85	1.90	2.00	2.00
Ask		2.55	2.55	2.60	2.75	3.00



# Pregled tržišta obveznica

## Obveznice Republike Hrvatske

Naziv	Kupon	Dospijeće	Cijena		Prinos	
			Bid	Ask	Bid	Ask
<i>Euro - Val. klauzula</i>						
RHMF-O-203E	6.500%	05.03.2020	101.10	101.60	0.33	-2.37
RHMF-O-227E	6.500%	22.07.2022	116.10	116.80	0.19	-0.06
RHMF-O-222E	0.500%	05.02.2022	100.60	101.10	0.21	-0.02
RHMF-O-247E	5.750%	10.07.2024	123.85	124.55	0.43	0.29

## HRK - Kunske

RHMF-O-203A	6.750%	05.03.2020	101.25	101.50	-0.24	-1.59
RHMF-O-217A	2.750%	08.07.2021	103.88	104.38	0.20	-0.12
RHMF-O-222A	2.250%	07.02.2022	104.20	104.70	0.25	0.01
RHMF-O-23BA	1.750%	27.11.2023	105.72	106.22	0.28	0.15
RHMF-O-24BA	0.250%	27.11.2024	99.26	99.76	0.40	0.30
RHMF-O-257A	4.500%	09.07.2025	122.42	122.92	0.39	0.31
RHMF-O-26CA	4.250%	14.12.2026	125.69	126.19	0.49	0.42
RHMF-O-282A	2.875%	07.02.2028	118.02	118.52	0.59	0.54
RHMF-O-297A	2.375%	09.07.2029	115.79	116.29	0.66	0.61
RHMF-O-327A	3.250%	07.07.2032	122.41	123.41	1.30	1.23

0

Naziv	Kupon	Dospijeće	Cijena		Prinos	
			Bid	Ask	Bid	Ask

## Republika Hrvatska

CROATIA USD 2020	6.625%	14.07.2020	102.36	102.86	2.19	1.27
CROATIA USD 2021	6.375%	24.03.2021	105.34	105.84	1.96	1.56
CROATIA EUR 2022	3.875%	30.05.2022	109.30	109.80	0.02	-0.17
CROATIA USD 2023	5.500%	04.04.2023	110.16	110.66	2.25	2.10
CROATIA USD 2024	6.000%	26.01.2024	114.18	114.68	2.33	2.21
CROATIA EUR 2025	3.000%	11.03.2025	113.25	113.75	0.42	0.33
CROATIA EUR 2027	3.000%	20.03.2027	117.06	117.56	0.58	0.52
CROATIA EUR 2028	2.700%	15.06.2028	116.75	117.25	0.66	0.60
CROATIA EUR 2029	1.125%	12.06.2029	103.20	103.70	0.77	0.72
CROATIA EUR 2030	2.750%	27.01.2030	119.25	119.75	0.76	0.71

## Hrvatske korporativne obveznice

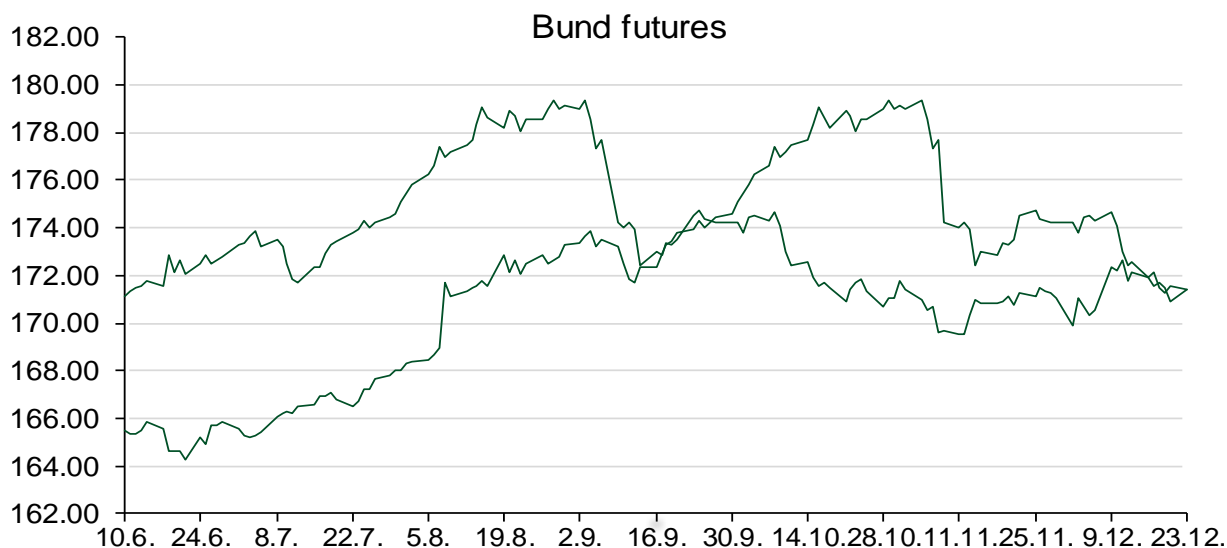
ZG. HOLDING 2023 HRK	3.875%	15.07.2023	107.40	108.40	1.70	1.42
HEP USD	5.875%	23.10.2022	109.91	110.91	2.22	1.87

## Kotacije europskih državnih obveznica dospjeća 10 godina

Izdavatelj	Cijena		Prinos
	Bid	Ask	
Njemačka	102.44		-0.25
Francuska	99.57		0.04
Austrija	104.93		-0.04
Italija	99.41		1.42
Španjolska	101.77		0.42
Portugal	114.51		0.38
Češka	110.11		1.60
Grčka	120.25		1.50
Slovenija	108.59		0.24

## CDS Pregled

Izdavatelj	1 god	3 god	5 god
Hrvatska	18	38	71
Italija	38	87	123.91
Spain	11	25	41



# Pregled dioničkog tržišta

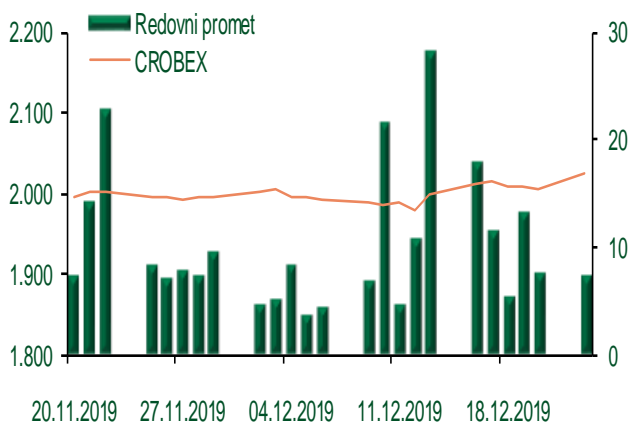
## Dnevni pregled trgovanja na ZSE

Podaci za 23.12.2019.

Ukupni promet ('000 HRK)	7.498,16
Redovni promet ('000 HRK)	7.498,16
Prijavljeni promet ('000 HRK)	0,00
OTC promet ('000 HRK)	156.375,00
<b>Vrijednost CROBEX indeksa</b>	<b>2.024,61</b>
Dnevna promjena CROBEX indeksa	1,04%
Promjena CROBEX indeksa u tekućoj godini	15,77%
<b>Vrijednost CROBEX10 indeksa</b>	<b>1.199,63</b>
Dnevna promjena CROBEX10 indeksa	0,94%
Promjena CROBEX10 indeksa u tekućoj godini	17,95%

Izvor: Zagrebačka burza

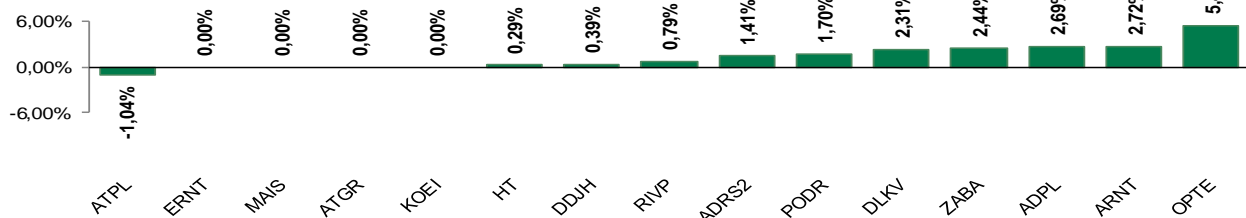
## Kretanje vrijednosti CROBEX-a i redovnog prometa



## Top 5 najlikvidnijih dionica na Zagrebačkoj burzi

Oznaka	Naziv društva	Zadnja cijena (HRK) na 23.12.2019.	Promjena cijene	Promjena u tekućoj godini	Promet ('000 HRK)	Tržišna kapitalizacija (mil. HRK)
RVP	Valamar Riviera d.d.	38,40	0,79%	4,63%	2.193,23	4.839,46
OPTE	OT-optima telekom d.d.	7,75	5,44%	358,58%	1.477,62	538,19
ZABA	Zagrebačka banka d.d.	63,00	2,44%	10,14%	939,33	20.175,24
ARNT	Arena Hospitality Group d.d.	378,00	2,72%	10,85%	929,07	1.938,66
HT	Hrvatski Telekom d.d.	173,00	0,29%	15,33%	272,54	14.050,98

## Dnevna promjena sastavnica CROBEX-a



## Pregled stanja na burzama u regiji

Indeks	Vrijednost indeksa na 26.12.2019.	Dnevna promjena indeksa	Promjena indeksa u tekućoj godini
BELEX15	782,98	0,63%	2,80%
BELEXline	1.696,21	0,13%	6,72%
SBI TOP	925,14	0,00%	14,92%
SASX-10	840,18	-0,04%	33,99%
BIRS	606,39	0,11%	7,23%
MONEX 20	11.555,21	-0,47%	6,59%
MBI-10	4.558,72	0,00%	31,41%

Izvor: službene stranice burzi regije

## Pregled stanja na burzama u svijetu

Indeks	Vrijednost indeksa na 26.12.2019.	Dnevna promjena indeksa	Promjena indeksa u tekućoj godini
FTSE 100	7.632,24	0,11%	13,44%
DAX 30	13.300,98	-0,13%	25,97%
CAC 40	6.029,55	0,00%	27,46%
DJIA	28.621,39	0,37%	22,69%
NASDAQ	9.022,39	0,78%	35,98%
S&P 500	3.239,91	0,51%	29,24%
NIKKEI 225	23.837,72	-0,36%	19,10%

Izvor: Bloomberg

# Kontakti

## Riznica i ALM

Prodaja rizničnih proizvoda  
[treasurysales@pbz.hr](mailto:treasurysales@pbz.hr)

01 4891 301

Riznica  
[treasury@pbz.hr](mailto:treasury@pbz.hr)

- Likvidnost 01 4891 303
- Trgovanje devizama 01 4891 302
- Trgovanje vrijednosnim papirima 01 4891 304
- Trgovanje efektivom 01 4891 305

## Proizvodi korporativnog bankarstva

Brokerski poslovi  
[brokeri@pbz.hr](mailto:brokeri@pbz.hr)

01 4891 331

### Pravne napomene:

Ovu publikaciju izdaje PRIVREDNA BANKA ZAGREB-DIONIČKO DRUŠTVO, Zagreb, Radnička cesta 50 (dalje: PBZ) i namijenjena je klijentima Grupe PBZ. Ova publikacija je načinjena samo sa svrhom informiranja i ne može se niti na koji način smatrati ponudom ili pozivom na kupnju imovine ili prava koje se u njoj spominju. Informativni karakter ove publikacije znači da ona ne može služiti kao zamjena za vlastitu prosudbu i procjenu bilo kojeg čitatelja ili primatelja ove publikacije. Informacije, mišljenja, zaključci, prognoze i projekcije koje se ovdje iznose zasnivaju se na javno dostupnim podacima u čiju se točnost PBZ pouzdaje, ali istu ne može jamčiti. U skladu s navedenim, svi stavovi, mišljenja, zaključci, prognoze i projekcije izneseni u ovoj publikaciji podložni su promjenama podataka kako ih objavljuju korišteni izvori. PBZ dozvoljava daljnje korištenje podataka iz ove publikacije, uz obavezno navođenje ove publikacije kao izvora. Svaka imovina koja se spominje u ovoj publikaciji i čije se kretanje komentira može, s vremena na vrijeme, biti predmet trgovanja, odnosno zauzimanja pozicije od strane PBZ-a.

### Zaštita osobnih podataka:

Privredna banka Zagreb d.d., Radnička cesta 50, Zagreb, OIB 02535697732, upisana u sudski registar Trgovačkog suda u Zagrebu, pod matičnim brojem subjekta upisa (MBS) 080002817 (dalje: Banka), kao voditelj obrade osobnih podataka, posluje u skladu s načelima Uredbe (EU) 2016/679 EUROPSKOG PARLAMENTA I VIJEĆA od 27. travnja 2016. o zaštiti pojedinaca u vezi s obradom osobnih podataka i o slobodnom kretanju takvih podataka te o stavljanju izvan snage Direktive 95/46/EZ (Opća uredba o zaštiti podataka). Podaci za kontakt službenika za zaštitu podataka: [sluzbenik.za.zastitu.osobnih.podataka@pbz.hr](mailto:sluzbenik.za.zastitu.osobnih.podataka@pbz.hr)

Pri prikupljanju osobnih podataka klijenata, bilo da su prikupljeni od klijenta u trenutku njihovog prikupljanja bilo da su prikupljeni iz nekog drugog izvora, Banka pruža informacije u skladu s člancima 13. i 14. Opće uredbe o zaštiti podataka, kao što su primjerice informacije o Banci kao voditelju obrade, svrhama i pravnom temelju obrade osobnih podataka, kategorijama podataka koji se prikupljaju, razdoblju čuvanja podataka, primateljima podataka, izvoru podatka kao i o pravima u vezi zaštite osobnih podataka (primjerice, pravo na pristup podacima, pravo na brisanje, prigovor i dr.).

Osobne podatke klijenta kao i osobne podatke drugih fizičkih osoba (npr. zakonskih zastupnika, ovlaštenih potpisnika, kontakt osoba i sl.) danih u svrhu slanja ovog izvještaja Banka obrađuje i koristi zakonito, pošteno i transparentno, štiteći pri tome sigurnost osobnih podataka od neovlaštene ili nezakonite obrade, primjenjujući najviše tehničke, sigurnosne i organizacijske mjere zaštite. Detaljnije obavijesti o zaštiti privatnosti klijenta dostupne su u dokumentu "Informacija o obradi osobnih podataka fizičkih osoba u poslovanju s poslovnim subjektima" na [www.pbz.hr](http://www.pbz.hr) te u poslovnim prostorijama Banke.