

Dnevni izvještaj financijskih tržišta

26. studeni 2019.

- relativno mirno trgovanje s otvaranja novog radnog tjedna na domaćem terenu
- očekivani "range" kretanja EURHRK u današnjem danu vidimo u okviru razina 7.41 - 7.46
- cijene nafte na svjetskim tržištima zadržale se iznad \$63 po barelu
- jedinstvena europska valuta kretala se po gotovo nepromijenjenom tečaju kontra \$
- GBP nastavlja s dobitcima
- rast svjetskih burzovnih indeksa, Crobex u minusu

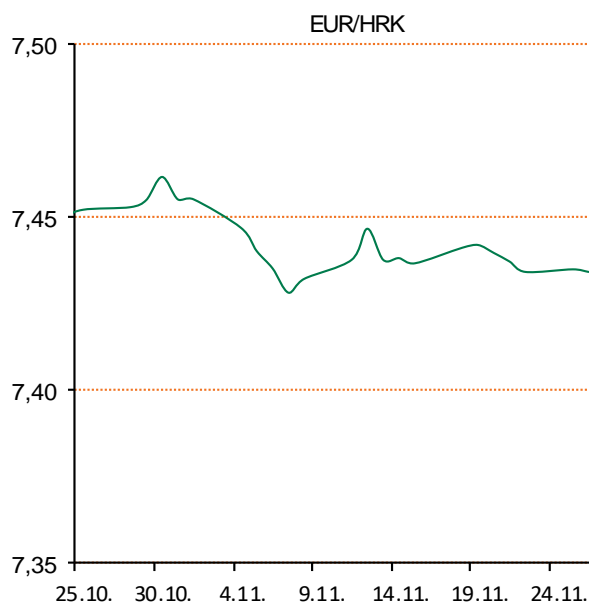
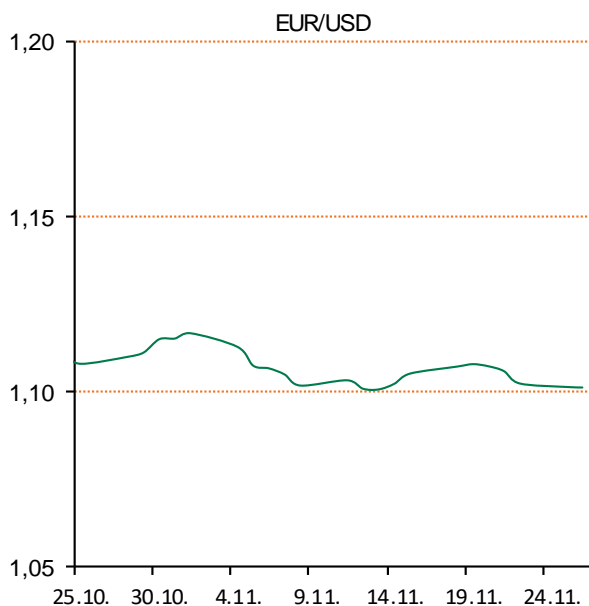
Pregled deviznog tržišta

Spot rates			Forward points EUR/HRK			Interest rate swap EUR		
	BID	ASK		BID	ASK		BID	ASK
EURUSD	1,1015	1,1018	O/N	0,5	1,4	1Y	-0,349	-0,343
EURCHF	1,0990	1,0991	T/N	0,5	1,4	2Y	-0,3538	-0,3238
EURGBP	0,8553	0,8557	1W	3	10	3Y	-0,3175	-0,3075
EURJPY	120,01	120,02	2W	7	20	4Y	-0,2803	-0,2603
GBPUSD	1,2876	1,2877	1M	16	43	5Y	-0,2272	-0,2172
USDJPY	108,92	108,95	3M	38	143	7Y	-0,1175	-0,1075
GOLD	1455,79	1456,14	6M	56	301	9Y	0,0053	0,0153
BRENT	66,26	66,28	12M	76	605	10Y	0,0498	0,0898

Cross-rates PBZ		
	BID	ASK
EURHRK	7,4100	7,4600
USDHRK	6,7254	6,7726
CHFHRK	6,7419	6,7880
GBPHRK	8,6596	8,7221
JPYHRK	6,1740	6,2161
AUDHRK	4,5597	4,5911
CADHRK	5,0535	5,0880
NOKHRK	0,7331	0,7385
DKKHRK	0,9916	0,9984
SEKHRK	0,6984	0,7034
HUFHRK	2,2020	2,2182
PLNHRK	1,7225	1,7344
CZKHRK	0,2904	0,2924

Jučerašnji dan na domaćem terenu protekao je u znaku mirnijeg trgovanja. Dan smo otvorili s razinom 7.432, nakon čega je blaža ponuda spustila razinu kretanja na najnižih i zaključnih u danu 7.431. Očekivani interval trgovanja EURHRK u današnjem danu predviđamo u okviru 7.41 - 7.46.

Cijene nafte na svjetskim tržištima porasle su i u tjednu iza nas, trećeg zaredom, no vrlo blago jer su se povećale zabrinutosti oko trgovinskog sporazuma između SAD-a i Kine. Sredinom prošlog tjedna iste su dosegnule svoje najviše razine od rujna, nakon što je Reuters izvijestio kako će Organizacija zemalja izvoznica nafte i njezine saveznice predvođene Rusijom vrlo vjerojatno na sastanku 5. i 6. prosinca produjiti važeći sporazum o ograničenju proizvodnje za tri mjeseca do sredine 2020.g. Jedinствена europska valuta kretala se po gotovo nepromijenjenom tečaju u usporedbi s ranijim zatvaranjem od 1,1015 dolara. Spomenuta valuta izgubila je na svojoj vrijednosti naspram valutama nordijskih zemalja. Jučer kroz jutro među dobitnicima bila je i britanska funta, koja je ojačala za 0,3% kontra dolaru - kretala se oko 1.2868. Na skoro jednakom dobitku bila je i prema euru - trgovala se oko 0,8567.



Noviteti u svijetu tehnologije: Najavljena autonomna vožnja s EU satelitskom navigacijom - 27. studenoga na Sveučilištu za tehnologiju u Compiègneu, demonstrirati će se vožnja prvog autonomnog vozila s omogućenom navigacijskim sustavom Galileo, tehnološkim rješenjem i izvedbom napravljenom u EU. Sudionici u cjelodnevnom predstavljanju prvog autonomnog vozila s europskim satelitskim navigacijskim sustavom imat će jedinstvenu priliku vožnje u autonomnom vozilu opremljenom motorom ESCAPE GNSS (EGE) koji omogućuje Galileo. EGE je inovativni motor za pozicioniranje koji koristi Galileo signale i usluge kako bi pružio središnju komponentu pozicioniranja u autonomnim vozilima. Dizajniran je i prototipiran projektom ESCAPE, financiranim iz programa Temeljni elementi Europske agencije za GNSS (GSA).

Pregled novčanog tržišta

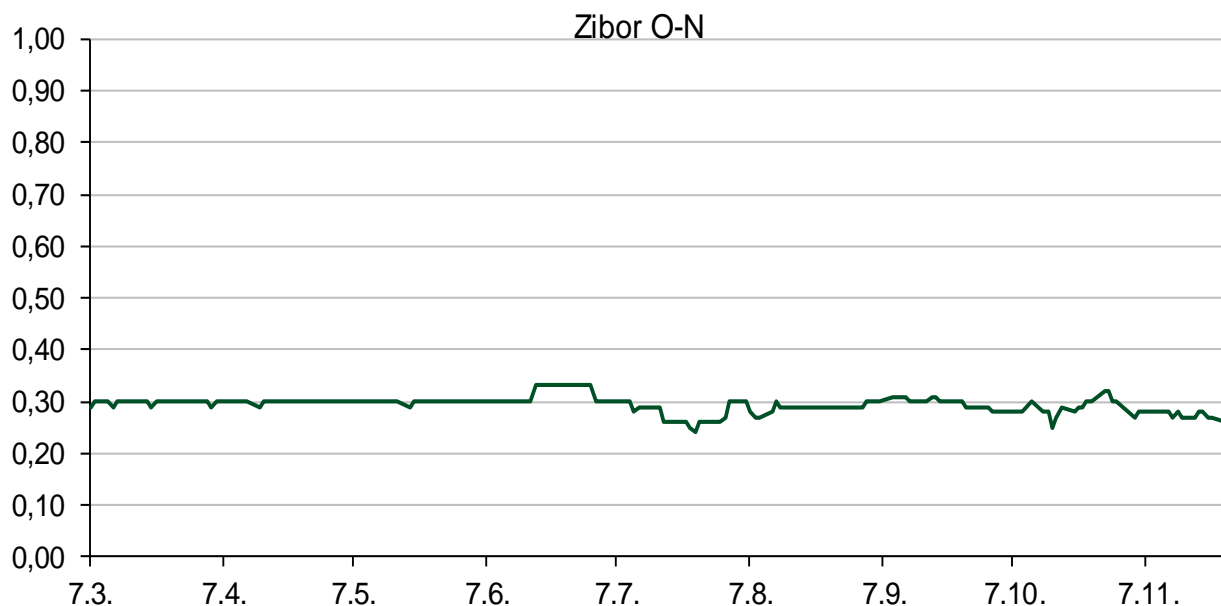
Referentne kamatne stope na dan				25.11.2019	
Opis	Libor USD	Libor CHF	Euribor	Zibor	
O/N	1,53388	-0,777	-	0,26	
1W	1,58975	-0,788	-0,494	0,29	
2W				0,29	
1M	1,70275	-0,759	-0,451	0,34	
3M	1,91725	-0,713	-0,404	0,39	
6M	1,90725	-0,647	-0,338	0,43	
1Y	1,91488	-0,520	-0,280	0,47	

Vrijednost udjela fondova		22.11.2019
Fond		
PBZ START		143,6113 HRK
PBZ E START		138,7262 USD
PBZ D START		105,6225 HRK
PBZ Short term bond		100,3884 EUR
PBZ Euro Short term bond		143,4880 EUR
PBZ Bond		123,1609 EUR
PBZ Conservative 10		99,2389 EUR
PBZ International Multi Asset		108,1834 EUR
PBZ Flexibile 30		17,1801 EUR
PBZ Global		13,4790 EUR
PBZ Equity		13,3866 EUR

Trezorski zapisi (Rezultati posljednje aukcije Min. Financijska RH)					
Ročnost	Valuta	Prinos	Izdano (Mio)	Dat. Izdanja	Dat. Dospjeća
364	HRK	0,06	1486	21.11.2019	19.11.2020
182	HRK	0,05	20	22.08.2019	20.02.2020
364	EUR/VK	-0,05	58	22.10.2019	22.10.2020
455	EUR	0,00	1048	07.02.2019	07.05.2020

Kamatni sw apovi			
	EUR BID	USD BID	CHF BID
1 Y	-0,3500	1,7420	-0,7100
2 Y	-0,3400	1,6120	-0,6830
3 Y	-0,3310	1,5650	-0,6792
4 Y	-0,2750	1,5550	-0,6110
5 Y	-0,2267	1,5590	-0,5580
6 Y	-0,1718	1,6190	-0,4990
7 Y	-0,1139	1,5940	-0,4360
8 Y	-0,0529	1,6190	-0,3710
9 Y	0,0110	1,6460	-0,3070
10 Y	0,0717	1,6740	-0,2420

Info tržišne kamate						
	HRK	O/N	1W	1M	3M	6M
Bid		0,01	0,01	0,01	0,01	0,01
Ask		0,21	0,21	0,21	0,26	0,31
	EUR	O/N	1W	1M	3M	6M
Bid		-0,60	-0,60	-0,60	-0,60	-0,40
Ask		0,01	0,01	1,00	0,01	0,05
	USD	O/N	1W	1M	3M	6M
Bid		1,40	1,40	1,40	1,40	1,40
Ask		1,95	1,95	1,95	2,00	2,10



Pregled tržišta obveznica

Obveznice Republike Hrvatske

Naziv	Kupon	Dospijeće	Cijena		Prinos	
			Bid	Ask	Bid	Ask

Euro - Val. klauzula

RHMF-O-203E	6,500%	05.03.2020	101,65	101,75	0,36	0,00
RHMF-O-227E	6,500%	22.07.2022	116,30	116,50	0,32	0,25
RHMF-O-222E	0,500%	05.02.2022	100,35	100,85	0,34	0,11
RHMF-O-247E	5,750%	10.07.2024	124,30	125,00	0,43	0,29

HRK - Kunske

RHMF-O-203A	6,750%	05.03.2020	101,80	102,00	0,06	-0,66
RHMF-O-217A	2,750%	08.07.2021	104,10	104,50	0,20	-0,04
RHMF-O-222A	2,250%	07.02.2022	104,45	104,95	0,21	-0,01
RHMF-O-23BA	1,750%	27.11.2023	105,95	106,45	0,25	0,13
RHMF-O-257A	4,500%	09.07.2025	122,65	123,15	0,41	0,33
RHMF-O-26CA	4,250%	14.12.2026	125,85	126,35	0,51	0,44
RHMF-O-282A	2,875%	07.02.2028	118,10	118,60	0,61	0,55
RHMF-O-297A	2,375%	09.07.2029	116,00	116,50	0,66	0,61
RHMF-O-327A	3,250%	07.07.2032	122,50	123,50	1,31	1,23

Eurobonds Rep. Hrvatske

Naziv	Kupon	Dospijeće	Cijena		Prinos	
			Bid	Ask	Bid	Ask

Republika Hrvatska

CROATIA USD 2020	6,625%	14.07.2020	102,60	103,00	2,42	1,79
CROATIA USD 2021	6,375%	24.03.2021	105,45	105,95	2,17	1,80
CROATIA EUR 2022	3,875%	30.05.2022	109,65	109,85	0,02	-0,06
CROATIA USD 2023	5,500%	04.04.2023	110,30	110,70	2,29	2,17
CROATIA USD 2024	6,000%	26.01.2024	114,65	115,15	2,29	2,17
CROATIA EUR 2025	3,000%	11.03.2025	113,40	113,90	0,43	0,34
CROATIA EUR 2027	3,000%	20.03.2027	117,20	117,70	0,59	0,52
CROATIA EUR 2028	2,700%	15.06.2028	117,00	117,50	0,65	0,59
CROATIA EUR 2029	1,125%	19.06.2029	103,00	103,50	0,80	0,74
CROATIA EUR 2030	2,750%	27.01.2030	119,20	119,70	0,78	0,73

Hrvatske korporativne obveznice

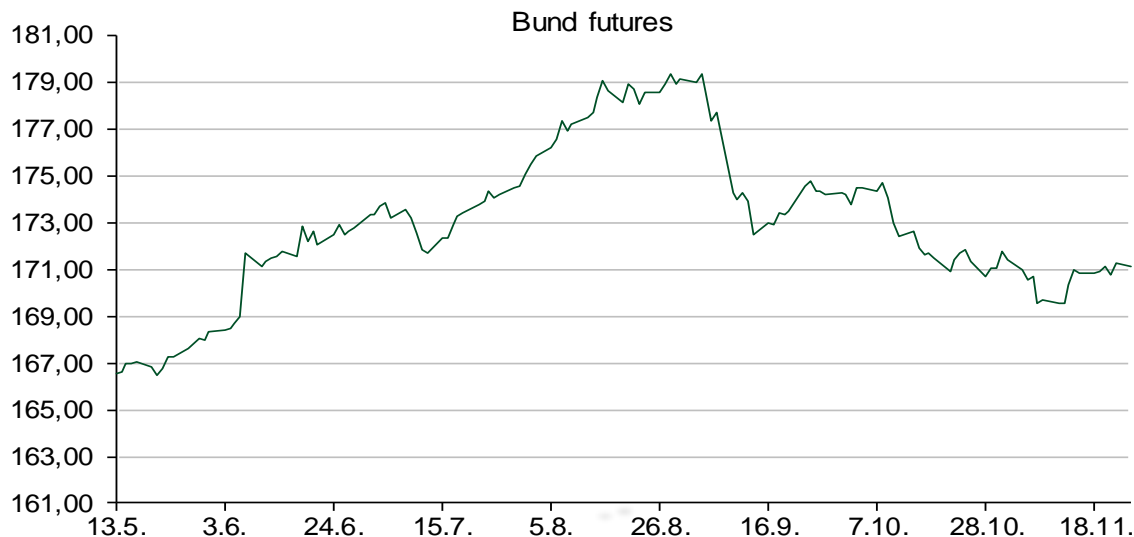
ZG. HOLDING 2023 HRK	3,875%	15.07.2023	107,80	108,80	1,64	1,37
HEP USD	5,875%	23.10.2022	109,00	110,00	2,63	2,29

Kotacije europskih državnih obveznica dospjeća 10 godina

Izdavatelj	Cijena	Prinos
Njemačka	103,39	-0,34
Francuska	100,32	-0,03
Austrija	105,53	-0,10
Italija	100,77	1,27
Španjolska	101,78	0,42
Portugal	114,58	0,39
Češka	111,34	1,48
Grčka	121,30	1,41
Slovenija	109,64	0,14

CDS Pregled

Izdavatelj	1 god	3 god	5 god
Hrvatska	22	41	76
Italija	5	93	128
Spain	10	24	39



Pregled dioničkog tržišta

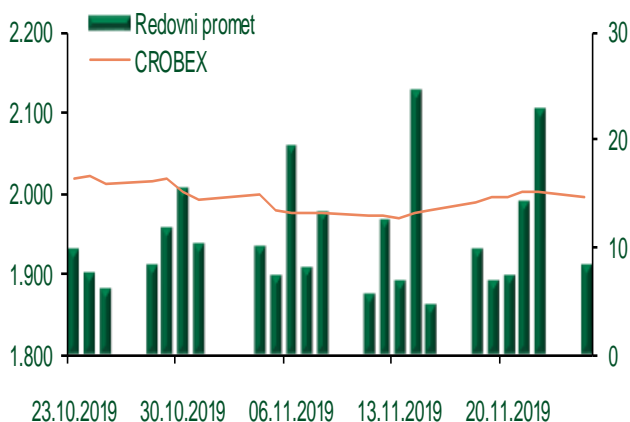
Dnevni pregled trgovanja na ZSE

Podaci za 25.11.2019.

Ukupni promet ('000 HRK)	10.891,85
Redovni promet ('000 HRK)	8.340,35
Prijavljeni promet ('000 HRK)	2.551,50
OTC promet ('000 HRK)	0,08
Vrijednost CROBEX indeksa	1.993,75
Dnevna promjena CROBEX indeksa	-0,48%
Promjena CROBEX indeksa u tekućoj godini	14,01%
Vrijednost CROBEX10 indeksa	1.183,46
Dnevna promjena CROBEX10 indeksa	-0,16%
Promjena CROBEX10 indeksa u tekućoj godini	16,36%

Izvor: Zagrebačka burza

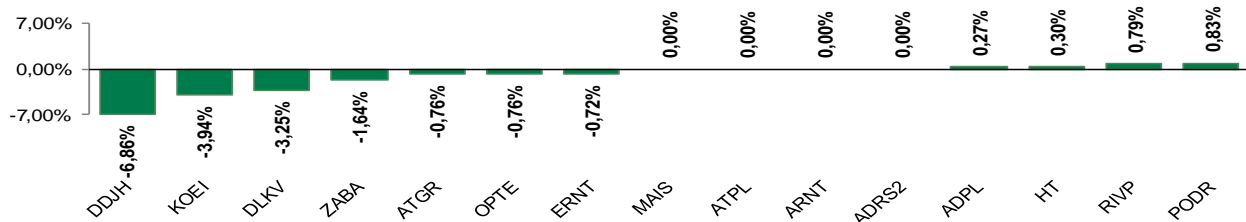
Kretanje vrijednosti CROBEX-a i redovnog prometa



Top 5 najlikvidnijih dionica na Zagrebačkoj burzi

Oznaka	Naziv društva	Zadnja cijena (HRK) na 25.11.2019.	Promjena cijene	Promjena u tekućoj godini	Promet ('000 HRK)	Tržišna kapitalizacija (mil. HRK)
KRAS	Kraš d.d.	720,00	-31,43%	92,51%	2.623,83	1.079,01
ADRS2	Adris Grupa d.d.	499,00	0,00%	19,66%	981,92	3.385,27
OPTE	OT-optima telekom d.d.	6,55	-0,76%	287,57%	691,47	454,85
ADRS	Adris Grupa d.d.	565,00	0,00%	17,71%	480,40	5.432,98
HT	Hrvatski Telekom d.d.	169,50	0,30%	13,00%	471,99	13.766,71

Dnevna promjena sastavnica CROBEX-a



Pregled stanja na burzama u regiji

Indeks	Vrijednost indeksa na 25.11.2019.	Dnevna promjena indeksa	Promjena indeksa u tekućoj godini
BELEX15	764,77	0,06%	0,40%
BELEXline	1.657,43	-0,05%	4,28%
SBI TOP	898,76	-0,35%	11,64%
SASX-10	872,28	0,00%	39,11%
BIRS	588,35	-0,13%	4,04%
MONEX 20	11.711,56	0,64%	8,04%
MBI-10	4.387,71	0,00%	26,48%

Izvor: službene stranice burzi regije

Pregled stanja na burzama u svijetu

Indeks	Vrijednost indeksa na 25.11.2019.	Dnevna promjena indeksa	Promjena indeksa u tekućoj godini
FTSE 100	7.396,29	0,95%	9,93%
DAX 30	13.246,45	0,63%	25,45%
CAC 40	5.924,86	0,54%	25,24%
DJIA	28.066,47	0,68%	20,32%
NASDAQ	8.632,49	1,32%	30,10%
S&P 500	3.133,64	0,75%	25,00%
NIKKEI 225	23.373,32	0,35%	16,78%

Izvor: Bloomberg

Kontakti

Riznica i ALM

Prodaja rizničnih proizvoda
treasurysales@pbz.hr

01 4891 301

Riznica
treasury@pbz.hr

- Likvidnost 01 4891 303
- Trgovanje devizama 01 4891 302
- Trgovanje vrijednosnim papirima 01 4891 304
- Trgovanje efektivom 01 4891 305

Proizvodi korporativnog bankarstva

Brokerski poslovi
brokeri@pbz.hr

01 4891 331

Pravne napomene:

Ovu publikaciju izdaje PRIVREDNA BANKA ZAGREB-DIONIČKO DRUŠTVO, Zagreb, Radnička cesta 50 (dalje: PBZ) i namijenjena je klijentima Grupe PBZ. Ova publikacija je načinjena samo sa svrhom informiranja i ne može se niti na koji način smatrati ponudom ili pozivom na kupnju imovine ili prava koje se u njoj spominju. Informativni karakter ove publikacije znači da ona ne može služiti kao zamjena za vlastitu prosudbu i procjenu bilo kojeg čitatelja ili primatelja ove publikacije. Informacije, mišljenja, zaključci, prognoze i projekcije koje se ovdje iznose zasnivaju se na javno dostupnim podacima u čiju se točnost PBZ pouzdaje, ali istu ne može jamčiti. U skladu s navedenim, svi stavovi, mišljenja, zaključci, prognoze i projekcije izneseni u ovoj publikaciji podložni su promjenama podataka kako ih objavljuju korišteni izvori. PBZ dozvoljava daljnje korištenje podataka iz ove publikacije, uz obavezno navođenje ove publikacije kao izvora. Svaka imovina koja se spominje u ovoj publikaciji i čije se kretanje komentira može, s vremena na vrijeme, biti predmet trgovanja, odnosno zauzimanja pozicije od strane PBZ-a.

Zaštita osobnih podataka:

Privredna banka Zagreb d.d., Radnička cesta 50, Zagreb, OIB 02535697732, upisana u sudski registar Trgovačkog suda u Zagrebu, pod matičnim brojem subjekta upisa (MBS) 080002817 (dalje: Banka), kao voditelj obrade osobnih podataka, posluje u skladu s načelima Uredbe (EU) 2016/679 EUROPSKOG PARLAMENTA I VIJEĆA od 27. travnja 2016. o zaštiti pojedinaca u vezi s obradom osobnih podataka i o slobodnom kretanju takvih podataka te o stavljanju izvan snage Direktive 95/46/EZ (Opća uredba o zaštiti podataka). Podaci za kontakt službenika za zaštitu podataka: sluzbenik.za.zastitu.osobnih.podataka@pbz.hr

Pri prikupljanju osobnih podataka klijenata, bilo da su prikupljeni od klijenta u trenutku njihovog prikupljanja bilo da su prikupljeni iz nekog drugog izvora, Banka pruža informacije u skladu s člancima 13. i 14. Opće uredbe o zaštiti podataka, kao što su primjerice informacije o Banci kao voditelju obrade, svrhama i pravnom temelju obrade osobnih podataka, kategorijama podataka koji se prikupljaju, razdoblju čuvanja podataka, primateljima podataka, izvoru podatka kao i o pravima u vezi zaštite osobnih podataka (primjerice, pravo na pristup podacima, pravo na brisanje, prigovor i dr.).

Osobne podatke klijenta kao i osobne podatke drugih fizičkih osoba (npr. zakonskih zastupnika, ovlaštenih potpisnika, kontakt osoba i sl.) danih u svrhu slanja ovog izvještaja Banka obrađuje i koristi zakonito, pošteno i transparentno, štiteći pri tome sigurnost osobnih podataka od neovlaštene ili nezakonite obrade, primjenjujući najviše tehničke, sigurnosne i organizacijske mjere zaštite. Detaljnije obavijesti o zaštiti privatnosti klijenta dostupne su u dokumentu "Informacija o obradi osobnih podataka fizičkih osoba u poslovanju s poslovnim subjektima" na www.pbz.hr te u poslovnim prostorijama Banke.