

Dnevni izvještaj financijskih tržišta

21. studeni 2019.

- blagi rast tečaja EUR/HRK
- EUR/HRK unutar 7,42 – 7,47
- održana aukcija trezorskih zapisa
- američki dolar stabilno
- nafta stabilno
- CROBEX bez značajne promjene, strani dionički indeksi u minusu

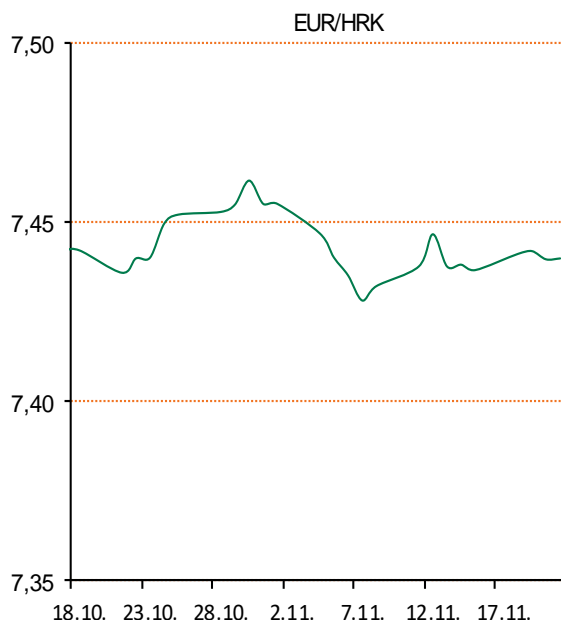
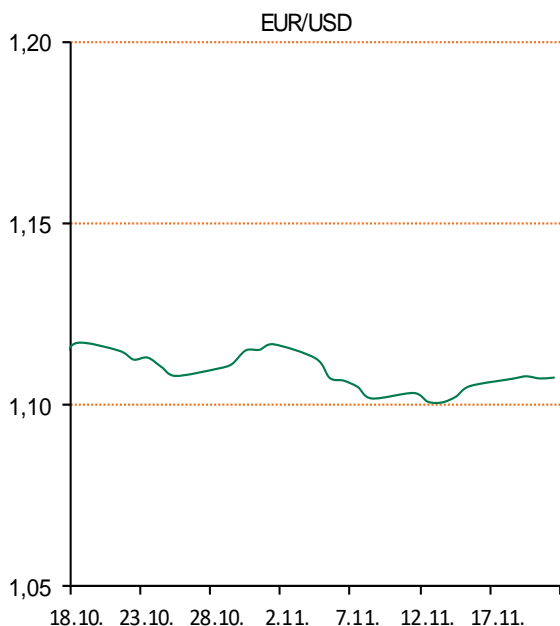
Pregled deviznog tržišta

Spot rates			Forward points EUR/HRK			Interest rate swap EUR		
	BID	ASK		BID	ASK		BID	ASK
EURUSD	1,1078	1,1080	O/N	0,5	1,4	1Y	-0,35	-0,34
EURCHF	1,0971	1,0972	T/N	1,6	1,4	2Y	-0,34	-0,33
EURGBP	0,8565	0,8566	1W	3	4	3Y	-0,3188	-0,3088
EURJPY	120,22	120,26	2W	7	20	4Y	-0,2798	-0,2698
GBPUSD	1,2932	1,2937	1M	17	46	5Y	-0,2331	-0,2231
USDJPY	108,51	108,54	3M	38	143	7Y	-0,1277	-0,1077
GOLD	1472,52	1472,87	6M	56	301	9Y	-0,0074	0,0126
BRENT	65,04	65,06	12M	76	608	10Y	0,0423	0,0823

Cross-rates PBZ		
	BID	ASK
EURHRK	7,4200	7,4700
USDHRK	6,6968	6,7431
CHFHRK	6,7627	6,8089
GBPHRK	8,6622	8,7215
JPYHRK	6,1700	6,2136
AUDHRK	4,5533	4,5842
CADHRK	5,0302	5,0658
NOKHRK	0,7330	0,7383
DKKHRK	0,9929	0,9996
SEKHRK	0,6950	0,6998
HUFHRK	2,2239	2,2399
PLNHRK	1,7275	1,7395
CZKHRK	0,2907	0,2928

Jučerašnji dan otvorili smo na tržištu kotacijom EURHRK 7,440-7,445. Tijekom dana kuna je blago ojačala prema euru, no ponuda i potražnja bile se u uglavnom stabilne. Dan smo završili na razini 7,437-7,442 za EURHRK. Ključni dionički indeksi ZSE zabilježili su različite predznake. Crobex je uvećan za 0,01 posto, a Crobex10 je pao za 0,31 posto. Sveukupni promet na ZSE porastao je u odnosu na dan ranije te iznosio 7,4 milijuna kuna.

Dolar je u srijedu ojačao na međunarodnim tržištima prema košarici drugih najznačajnijih svjetskih valuta uslijed novog zaoštavanja američko-kineskih odnosa oko trgovine i napetosti u Hong Kongu. Kineski juan u prekonocnom je trgovanju pao na novu najnižu razinu u dva tjedna prema dolaru nakon što je američki predsjednik Donald Trump zaprijetio povećanjem carina na uvoz roba iz Kine ako dogovor ne bude postignut. Valute osjetljive na trgovinska pitanja bile su također pod pritiskom, pri čemu su australski i novozelandski dolar za 0,4 posto oslabili prema američkom. Norveška i švedska kruna oslabile su prema američkom dolaru za 0,9 posto i 0,4 posto, a obje su i prema euru oslabile, za po 0,7 posto. Japanski jen je ojačao oko 0,1 posto prema dolaru a švicarski franak ostao gotovo nepromijenjen u odnosu na prethodno zatvaranje. Cijene nafte porasle su u srijedu na međunarodnim tržištima iznad razine od 61 dolara zbog eskalacije tenzija na Bliskom istoku povezanih s Iranom, koje su zasjenile rast zaliha u SAD-u i splasnula očekivanja američko-kineskog trgovinskog dogovora. Na londonskom je tržištu cijena barela porasla na 61,23 dolara. Na američkom se tržištu barelom trgovalo po 55,44 dolara.



Kamo za vikend? - Pozitivan koncert, popularna dvoranska svirka s dugogodišnjom tradicijom te jedan od najmasovnijih evenata u čitavoj regiji, svojim će 15. izdanjem ujedno i završiti svoj put. Uz Dubiozu Kolektiv, odnosno headlinera obe večeri, 22. i 23. studenog u Velikoj dvorani zagrebačkog Doma sportova, Pozitivac odlazi u povijest. Cijena jednodnevnih ulaznica trenutno je 90 kn, a ostane li ih na dan koncerta će im cijena biti 100 kn.

Pregled novčanog tržišta

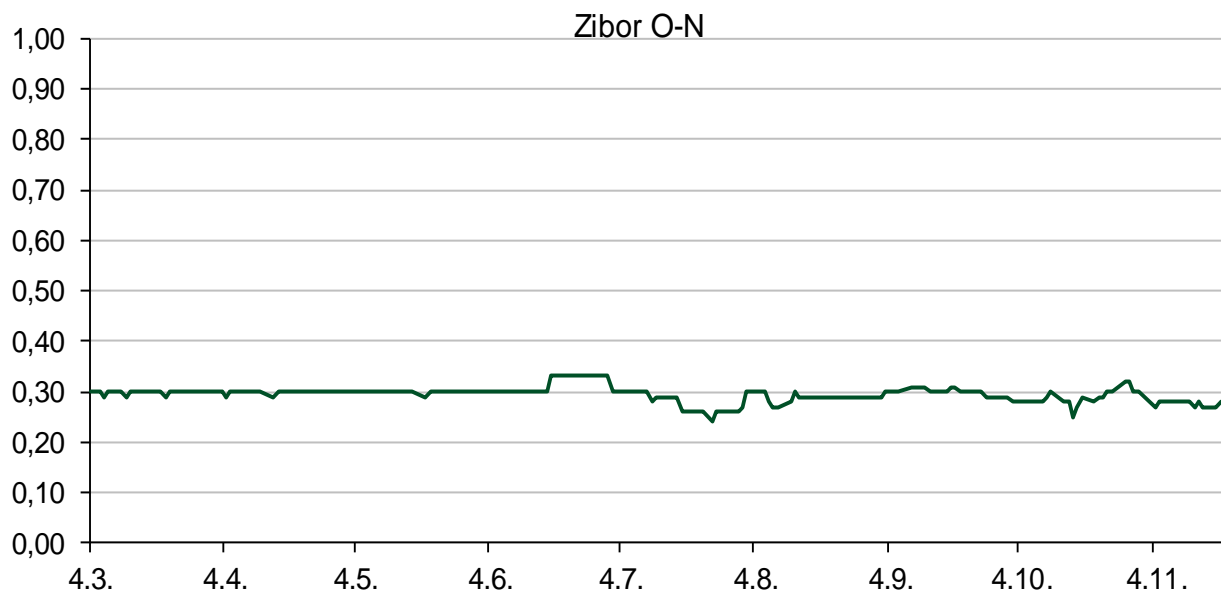
Referentne kamatne stope na dan				20.11.2019	
Opis	Libor USD	Libor CHF	Euribor	Zibor	
O/N	1,53688	-0,772	-	0,28	
1W	1,58775	-0,776	-0,482	0,29	
2W				0,32	
1M	1,72163	-0,746	-0,45	0,38	
3M	1,89463	-0,710	-0,406	0,41	
6M	1,907	-0,648	-0,338	0,47	
1Y	1,94163	-0,527	-0,273	0,48	

Vrijednost udjela fondova		19.11.2019
Fond		
PBZ START		143,6052 HRK
PBZ E START		138,6891 USD
PBZ D START		105,6218 HRK
PBZ Short term bond		100,3901 EUR
PBZ Euro Short term bond		143,4918 EUR
PBZ Bond		123,1697 EUR
PBZ Conservative 10		99,3730 EUR
PBZ International Multi Asset		108,3331 EUR
PBZ Flexibile 30		17,2051 EUR
PBZ Global		13,4229 EUR
PBZ Equity		13,3866 EUR

Trezorski zapisi (Rezultati posljednje aukcije Min. Financijska RH)					
Ročnost	Valuta	Prinos	Izdano (Mio)	Dat. Izdanja	Dat. Dospjeća
364	HRK	0,06	1486	21.11.2019	19.11.2020
182	HRK	0,05	20	22.08.2019	20.02.2020
364	EUR/VK	-0,05	58	22.10.2019	22.10.2020
455	EUR	0,00	1048	07.02.2019	07.05.2020

Kamatni sw apovi			
	EUR BID	USD BID	CHF BID
1 Y	-0,3662	1,6890	-0,7050
2 Y	-0,3450	1,5600	-0,6810
3 Y	-0,3276	1,5210	-0,6480
4 Y	-0,2838	1,5120	-0,6090
5 Y	-0,2300	1,5180	-0,5550
6 Y	-0,1806	1,5780	-0,4950
7 Y	-0,1248	1,5530	-0,4320
8 Y	-0,0685	1,5780	-0,3640
9 Y	-0,0033	1,6060	-0,3000
10 Y	0,0408	1,6330	-0,2380

Info tržišne kamate						
HRK	O/N	1W	1M	3M	6M	
Bid	1,00	1,00	1,00	1,00	1,00	
Ask	1,20	1,20	1,20	1,25	1,30	
EUR	O/N	1W	1M	3M	6M	
Bid	-0,60	-0,60	-0,60	-0,60	-0,40	
Ask	0,01	0,01	1,00	0,01	0,05	
USD	O/N	1W	1M	3M	6M	
Bid	1,40	1,40	1,40	1,40	1,40	
Ask	1,95	1,95	1,95	2,00	2,10	



Pregled tržišta obveznica

Obveznice Republike Hrvatske

Naziv	Kupon	Dospijeće	Cijena		Prinos	
			Bid	Ask	Bid	Ask
<i>Euro - Val. klauzula</i>						
RHMF-O-203E	6,500%	05.03.2020	101,65	101,75	0,54	0,19
RHMF-O-227E	6,500%	22.07.2022	116,30	116,50	0,33	0,27
RHMF-O-222E	0,500%	05.02.2022	100,35	100,85	0,34	0,11
RHMF-O-247E	5,750%	10.07.2024	124,30	125,00	0,44	0,30

HRK - Kunske

RHMF-O-203A	6,750%	05.03.2020	101,60	101,80	0,95	0,25
RHMF-O-217A	2,750%	08.07.2021	104,10	104,50	0,21	-0,03
RHMF-O-222A	2,250%	07.02.2022	104,45	104,95	0,22	0,00
RHMF-O-23BA	1,750%	27.11.2023	105,95	106,45	0,26	0,13
RHMF-O-257A	4,500%	09.07.2025	122,75	123,25	0,40	0,32
RHMF-O-26CA	4,250%	14.12.2026	126,00	126,50	0,49	0,43
RHMF-O-282A	2,875%	07.02.2028	118,00	118,50	0,62	0,56
RHMF-O-297A	2,375%	09.07.2029	115,95	116,45	0,66	0,61
RHMF-O-327A	3,250%	07.07.2032	120,50	121,50	1,46	1,39

Eurobonds Rep. Hrvatske

Naziv	Kupon	Dospijeće	Cijena		Prinos	
			Bid	Ask	Bid	Ask

Republika Hrvatska

CROATIA USD 2020	6,625%	14.07.2020	102,65	103,05	2,39	1,78
CROATIA USD 2021	6,375%	24.03.2021	105,40	105,90	2,23	1,86
CROATIA EUR 2022	3,875%	30.05.2022	109,60	109,80	0,05	-0,03
CROATIA USD 2023	5,500%	04.04.2023	110,25	110,65	2,31	2,19
CROATIA USD 2024	6,000%	26.01.2024	114,60	115,10	2,31	2,19
CROATIA EUR 2025	3,000%	11.03.2025	113,60	114,10	0,40	0,31
CROATIA EUR 2027	3,000%	20.03.2027	117,20	117,70	0,59	0,53
CROATIA EUR 2028	2,700%	15.06.2028	117,20	117,70	0,63	0,57
CROATIA EUR 2029	1,125%	19.06.2029	103,00	103,50	0,80	0,74
CROATIA EUR 2030	2,750%	27.01.2030	119,20	119,70	0,78	0,73

Hrvatske korporativne obveznice

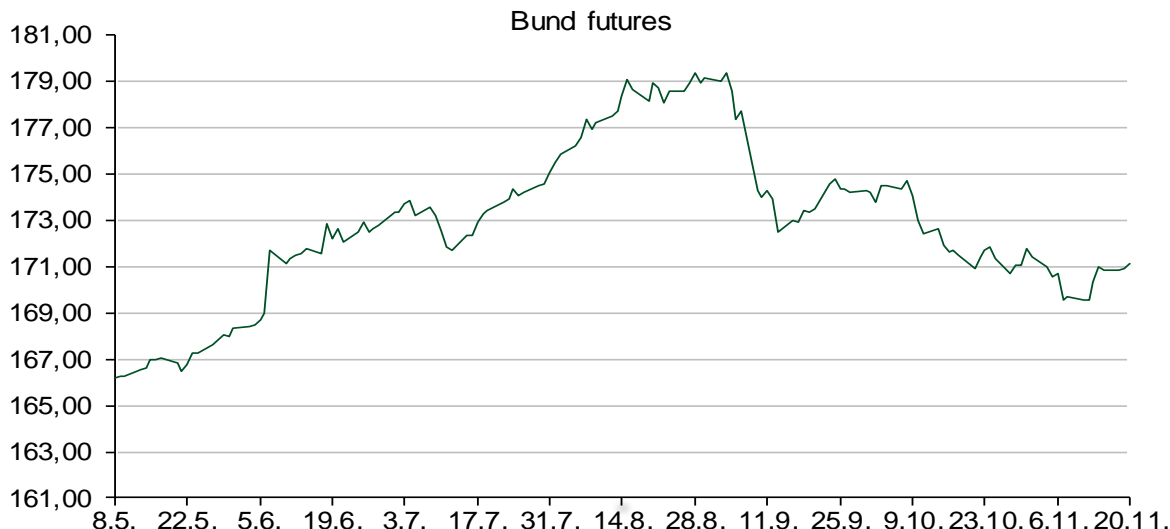
ZG. HOLDING 2023 HRK	3,875%	15.07.2023	107,80	108,80	1,65	1,38
HEP USD	5,875%	23.10.2022	109,00	110,00	2,64	2,30

Kotacije europskih državnih obveznica dospjeća 10 godina

Izdavatelj	Cijena	Prinos
Njemačka	103,54	-0,36
Francuska	100,51	-0,05
Austrija	105,70	-0,11
Italija	100,65	1,29
Španjolska	101,76	0,42
Portugal	114,66	0,38
Češka	111,14	1,50
Grčka	120,93	1,45
Slovenija	109,98	0,11

CDS Pregled

Izdavatelj	1 god	3 god	5 god
Hrvatska	23	43	80
Italija	51	95	130
Spain	11	24	38



Pregled dioničkog tržišta

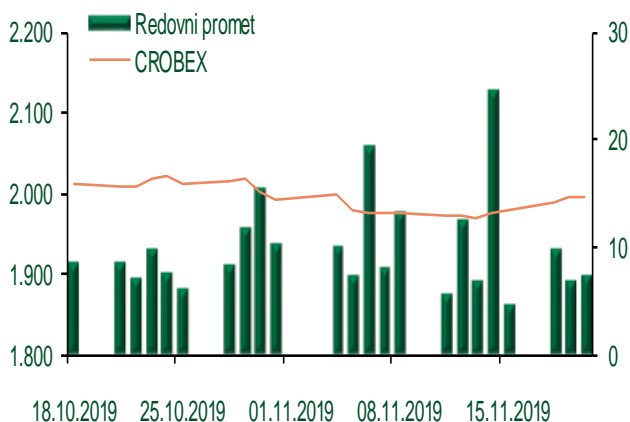
Dnevni pregled trgovanja na ZSE

Podaci za 20.11.2019.

Ukupni promet ('000 HRK)	7.441,20
Redovni promet ('000 HRK)	7.441,20
Prijavljeni promet ('000 HRK)	0,00
OTC promet ('000 HRK)	2.569,63
Vrijednost CROBEX indeksa	1.994,61
Dnevna promjena CROBEX indeksa	0,01%
Promjena CROBEX indeksa u tekućoj godini	14,06%
Vrijednost CROBEX10 indeksa	1.178,24
Dnevna promjena CROBEX10 indeksa	-0,31%
Promjena CROBEX10 indeksa u tekućoj godini	15,85%

Izvor: Zagrebačka burza

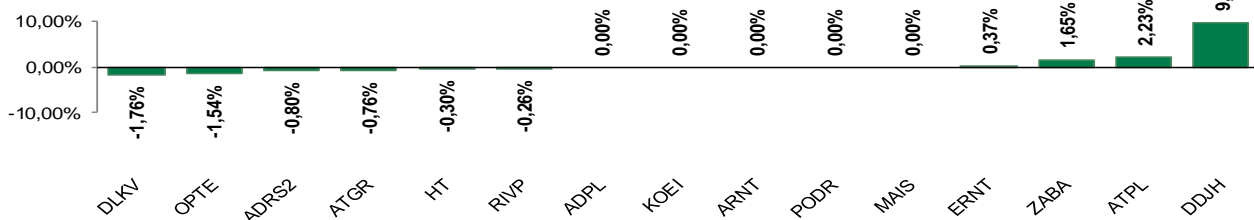
Kretanje vrijednosti CROBEX-a i redovnog prometa



Top 5 najlikvidnijih dionica na Zagrebačkoj burzi

Oznaka	Naziv društva	Zadnja cijena (HRK) na 20.11.2019.	Promjena cijene	Promjena u tekućoj godini	Promet ('000 HRK)	Tržišna kapitalizacija (mil. HRK)
ADRS2	Adris Grupa d.d.	496,00	-0,80%	18,94%	1.844,36	3.364,91
KRAS	Kraš d.d.	1.050,00	0,00%	180,75%	1.307,25	1.573,55
HT	Hrvatski Telekom d.d.	168,00	-0,30%	12,00%	680,48	13.644,88
DDJH	Đuro Đaković Grupa d.d.	5,14	9,83%	-58,88%	428,57	52,19
ATGR	Atlantic Grupa d.d.	1.300,00	-0,76%	12,07%	403,04	4.334,59

Dnevna promjena sastavnica CROBEX-a



Pregled stanja na burzama u regiji

Indeks	Vrijednost indeksa na 20.11.2019.	Dnevna promjena indeksa	Promjena indeksa u tekućoj godini
BELEX15	764,08	-0,28%	0,31%
BELEXline	1.650,95	-0,05%	3,88%
SBI TOP	884,14	-0,26%	9,82%
SASX-10	879,11	0,25%	40,20%
BIRS	586,53	-0,27%	3,72%
MONEX 20	11.619,80	0,15%	7,19%
MBI-10	4.347,47	0,00%	25,32%

Izvor: službene stranice burzi regije

Pregled stanja na burzama u svijetu

Indeks	Vrijednost indeksa na 20.11.2019.	Dnevna promjena indeksa	Promjena indeksa u tekućoj godini
FTSE 100	7.262,49	-0,84%	7,94%
DAX 30	13.158,14	-0,48%	24,62%
CAC 40	5.894,03	-0,25%	24,59%
DJIA	27.821,09	-0,40%	19,26%
NASDAQ	8.526,73	-0,51%	28,51%
S&P 500	3.108,46	-0,38%	24,00%
NIKKEI 225	23.038,58	-0,48%	15,11%

Izvor: Bloomberg

Kontakti

Riznica i ALM

Prodaja rizničnih proizvoda
treasurysales@pbz.hr

01 4891 301

Riznica
treasury@pbz.hr

- Likvidnost 01 4891 303
- Trgovanje devizama 01 4891 302
- Trgovanje vrijednosnim papirima 01 4891 304
- Trgovanje efektivom 01 4891 305

Proizvodi korporativnog bankarstva

Brokerski poslovi
brokeri@pbz.hr

01 4891 331

Pravne napomene:

Ovu publikaciju izdaje PRIVREDNA BANKA ZAGREB-DIONIČKO DRUŠTVO, Zagreb, Radnička cesta 50 (dalje: PBZ) i namijenjena je klijentima Grupe PBZ. Ova publikacija je načinjena samo sa svrhom informiranja i ne može se niti na koji način smatrati ponudom ili pozivom na kupnju imovine ili prava koje se u njoj spominju. Informativni karakter ove publikacije znači da ona ne može služiti kao zamjena za vlastitu prosudbu i procjenu bilo kojeg čitatelja ili primatelja ove publikacije. Informacije, mišljenja, zaključci, prognoze i projekcije koje se ovdje iznose zasnivaju se na javno dostupnim podacima u čiju se točnost PBZ pouzdaje, ali istu ne može jamčiti. U skladu s navedenim, svi stavovi, mišljenja, zaključci, prognoze i projekcije izneseni u ovoj publikaciji podložni su promjenama podataka kako ih objavljuju korišteni izvori. PBZ dozvoljava daljnje korištenje podataka iz ove publikacije, uz obavezno navođenje ove publikacije kao izvora. Svaka imovina koja se spominje u ovoj publikaciji i čije se kretanje komentira može, s vremena na vrijeme, biti predmet trgovanja, odnosno zauzimanja pozicije od strane PBZ-a.

Zaštita osobnih podataka:

Privredna banka Zagreb d.d., Radnička cesta 50, Zagreb, OIB 02535697732, upisana u sudski registar Trgovačkog suda u Zagrebu, pod matičnim brojem subjekta upisa (MBS) 080002817 (dalje: Banka), kao voditelj obrade osobnih podataka, posluje u skladu s načelima Uredbe (EU) 2016/679 EUROPSKOG PARLAMENTA I VIJEĆA od 27. travnja 2016. o zaštiti pojedinaca u vezi s obradom osobnih podataka i o slobodnom kretanju takvih podataka te o stavljanju izvan snage Direktive 95/46/EZ (Opća uredba o zaštiti podataka). Podaci za kontakt službenika za zaštitu podataka: sluzbenik.za.zastitu.osobnih.podataka@pbz.hr

Pri prikupljanju osobnih podataka klijenata, bilo da su prikupljeni od klijenta u trenutku njihovog prikupljanja bilo da su prikupljeni iz nekog drugog izvora, Banka pruža informacije u skladu s člancima 13. i 14. Opće uredbe o zaštiti podataka, kao što su primjerice informacije o Banci kao voditelju obrade, svrhama i pravnom temelju obrade osobnih podataka, kategorijama podataka koji se prikupljaju, razdoblju čuvanja podataka, primateljima podataka, izvoru podatka kao i o pravima u vezi zaštite osobnih podataka (primjerice, pravo na pristup podacima, pravo na brisanje, prigovor i dr.).

Osobne podatke klijenta kao i osobne podatke drugih fizičkih osoba (npr. zakonskih zastupnika, ovlaštenih potpisnika, kontakt osoba i sl.) danih u svrhu slanja ovog izvještaja Banka obrađuje i koristi zakonito, pošteno i transparentno, štiteći pri tome sigurnost osobnih podataka od neovlaštene ili nezakonite obrade, primjenjujući najviše tehničke, sigurnosne i organizacijske mjere zaštite. Detaljnije obavijesti o zaštiti privatnosti klijenta dostupne su u dokumentu "Informacija o obradi osobnih podataka fizičkih osoba u poslovanju s poslovnim subjektima" na www.pbz.hr te u poslovnim prostorijama Banke.