

Dnevni izvještaj financijskih tržišta

14. listopada 2019.

- domaći valutni par krajem tjedna uplovio je u mirnije vode
- predviđeni interval trgovanja za EURHRK vidimo unutar 7.40 - 7.45
- GBP krajem tjedna dobila na svojoj vrijednosti
- danas neradni dan za \$ - Columbus Day
- SAD i Kina postigli parcijalni trgovinski sporazum
- Crobex i svjetski burzovni indeksi u porastu

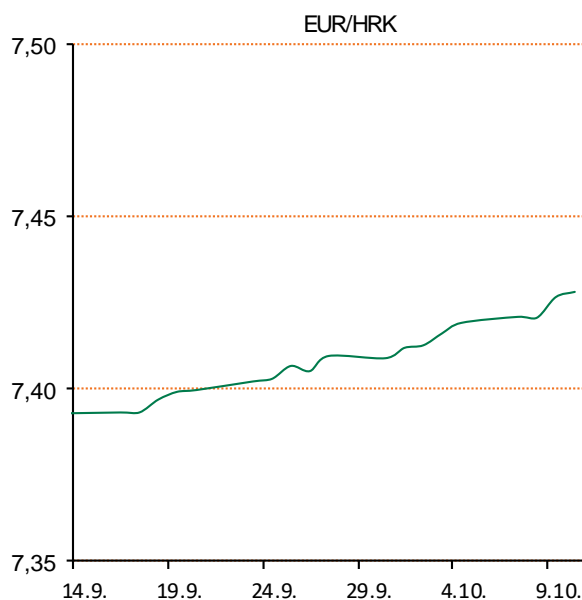
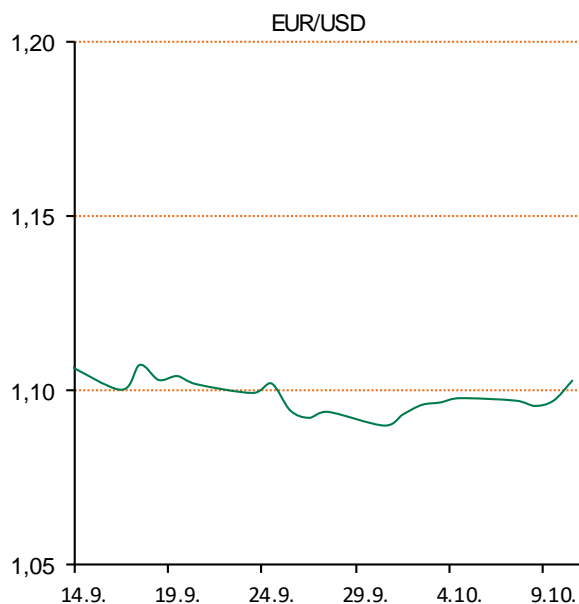
Pregled deviznog tržišta

Spot rates			Forward points EUR/HRK			Interest rate swap EUR		
	BID	ASK		BID	ASK		BID	ASK
EURUSD	1,1026	1,1030	O/N	0,5	1,5	1Y	-0,4083	-0,3983
EURCHF	1,0976	1,0981	T/N	0,5	1,5	2Y	-0,4332	-0,4232
EURGBP	0,8765	0,8766	1W	4	11	3Y	-0,4409	-0,3909
EURJPY	119,33	119,34	2W	7	22	4Y	-0,3914	-0,3714
GBPUSD	1,2579	1,2583	1M	17	51	5Y	-0,3524	-0,3424
USDJPY	108,2	108,21	3M	36	146	7Y	-0,2518	-0,2318
GOLD	1489,66	1490,04	6M	45	302	9Y	-0,127	-0,107
BRENT	61,48	61,50	12M	76	642	10Y	-0,072	-0,042

Cross-rates PBZ		
	BID	ASK
EURHRK	7,4000	7,4500
USDHRK	6,7090	6,7568
CHFHRK	6,7389	6,7875
GBPHRK	8,4417	8,4997
JPYHRK	6,2008	6,2432
AUDHRK	4,5480	4,5795
CADHRK	5,0796	5,1161
NOKHRK	0,7377	0,7430
DKKHRK	0,9907	0,9976
SEKHRK	0,6827	0,6875
HUFHRK	2,2252	2,2422
PLNHRK	1,7189	1,7308
CZKHRK	0,2864	0,2885

Dobro jutro na početku novog radnog tjedna! Ujednačena ponuda i potražnja u petak zadržala je razinu trgovanja oko razine 7.425. Očekivani interval kretanja EURHRK u tekućem danu vidimo unutar razina 7.40 - 7.45.

Funta je krajem tjedna koji je prethodio u ranom trgovanju u Londonu, porasla iznad razine 1,25 u odnosu na dolar, i to nakon što su premijer B. Johnson i njegov irski kolega rekli kako su pronašli put do mogućeg dogovora na zadnjim pregovorima. U odnosu na euro, spomenuta valuta je porasla na 0.8805. No funta je prepolovila svoju zaradu kontra eura i dolara nakon Tuskovih komentara. Jedinstvena europska valuta porasla je naspram dolara za 0,5% - kretala se oko 1.1040. Američka valuta osnažila je prema JPY za 1,3%, te je njegova cijena dosegla 108,30. Japanski jen, valuta-utočište u koju investitori sklanjaju kapital u nestabilnim vremenima na gospodarskom i političkom planu, oslabio je zbog jačanja sklonosti ulagača prema riziku nakon što su SAD i Kina postigli parcijalni trgovinski sporazum. Kina i SAD blizu su završetka trgovinskog rata, a trebat će do pet tjedana da se sporazum napiše, kazao je Trump novinarima nakon razgovora sa Heom.



Noviteti u svijetu tehnologije: sat koji zna sve o vama - izgledaju kao obični satovi, no vivoactive 4 i 4S tvrtke Garmin International pravi su pametnjakovići. Zahvaljujući funkciji PlusOx i senzoru Body Battery - disanje, rad srca, str, san, hidratacija i menstrualni ciklus uvijek su pod nadzorom. Dolaze u dvije veličine (40 i 45 mm) i u raznim bojama, a njihove punjivebaterije traju osam dana. Unaprjeđuju i vježbanje jer "vrte" više od 40 animiranih vježbi za snagu, kardio, jogu i pilates, te omogućuju pohranu omiljenih pjesama, lista za reprodukciju glazbenih servisa. A imaju i Garmin pay funkciju beskontaktnog plaćanja pa kartice i gotovinu možete ostaviti kod kuće.

Pregled novčanog tržišta

Referentne kamatne stope na dan				13.10.2019
Opis	Libor USD	Libor CHF	Euribor	Zibor
O/N	1.79888	-0.812	-	0.30
1W	1.86575	-0.816	-0.496	0.29
2W				0.31
1M	1.9135	-0.802	-0.473	0.37
3M	2.00088	-0.787	-0.418	0.44
6M	1.97563	-0.718	-0.358	0.45
1Y	1.9555	-0.592	-0.303	0.49

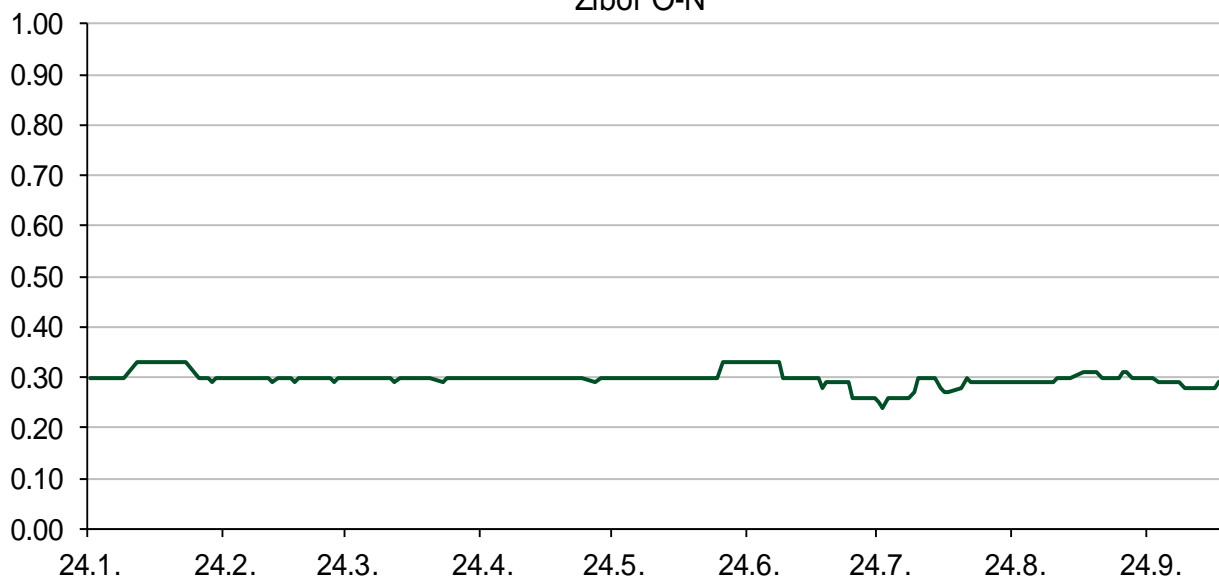
Vrijednost udjela fondova		10.10.2019
Fond		
PBZ START		143,6563 HRK
PBZ E START		129,0843 EUR
PBZ D START		138,4351 USD
PBZ Short term bond		105,7230 HRK
PBZ Euro Short term bond		100,6155 EUR
PBZ Bond		144,5941 EUR
PBZ Conservative 10		123,8106 EUR
PBZ International Multi Asset		98,5024 EUR
PBZ Flexibile 30		108,1523 EUR
PBZ Global		16,8672 EUR
PBZ Equity		13,1758 EUR

Trezorski zapisi (Rezultati posljednje aukcije Mn. Financija RH)					
Ročnost	Valuta	Prinos	Izdano (Mio)	Dat. Izdanja	Dat. Dospjeća
364	HRK	0.07	81	29.08.2019	27.08.2020
182	HRK	0.05	20	22.08.2019	20.02.2020
364	EUR/VK	-0.05	32	29.08.2019	27.08.2020
455	EUR	0.00	1048	07.02.2019	07.05.2020

	Kamatni sw apovi		
	EUR BID	USD BID	CHF BID
1 Y	-0.4000	1.7810	-0.7750
2 Y	-0.4300	1.6390	-0.7550
3 Y	-0.4210	1.5780	-0.7350
4 Y	-0.3922	1.5520	-0.6900
5 Y	-0.3525	1.5470	-0.6400
6 Y	-0.3037	1.6000	-0.5825
7 Y	-0.2500	1.5770	-0.5225
8 Y	-0.1852	1.6000	-0.4575
9 Y	-0.1230	1.6260	-0.3975
10 Y	-0.0740	1.6520	-0.3400

Info tržišne kamate						
HRK	O/N	1W	1M	3M	6M	
Bid	0.01	0.01	0.01	0.01	0.01	
Ask	0.11	0.11	0.11	0.16	0.21	
EUR	O/N	1W	1M	3M	6M	
Bid	-0.45	-0.45	-0.45	-0.42	-0.40	
Ask	0.01	0.01	0.05	0.10	0.15	
USD	O/N	1W	1M	3M	6M	
Bid	2.10	2.10	2.00	1.95	1.95	
Ask	2.80	2.80	2.80	2.80	2.80	

Zibor O-N



Pregled tržišta obveznica

Obveznice Republike Hrvatske

Naziv	Kupon	Dospijeće	Cijena		Prinos	
			Bid	Ask	Bid	Ask
<i>Euro - Val. klauzula</i>						
RHMF-O-19BA	5.375%	29.11.2019	100.70	100.80	-0.47	-1.28
RHMF-O-203E	6.500%	05.03.2020	102.50	102.60	0.04	-0.21
RHMF-O-227E	6.500%	22.07.2022	117.50	117.70	0.16	0.09
RHMF-O-222E	0.500%	05.02.2022	100.75	101.25	0.17	-0.04
RHMF-O-247E	5.750%	10.07.2024	125.80	126.50	0.26	0.13

HRK - Kunske

RHMF-O-203A	6.750%	05.03.2020	102.65	102.85	-0.09	-0.59
RHMF-O-217A	2.750%	08.07.2021	104.50	104.90	0.14	-0.08
RHMF-O-222A	2.250%	07.02.2022	104.85	105.35	0.15	-0.06
RHMF-O-23BA	1.750%	27.11.2023	106.40	106.90	0.19	0.07
RHMF-O-257A	4.500%	09.07.2025	124.00	124.50	0.28	0.20
RHMF-O-26CA	4.250%	14.12.2026	126.90	127.40	0.43	0.37
RHMF-O-282A	2.875%	07.02.2028	119.40	119.90	0.49	0.43
RHMF-O-297A	2.375%	09.07.2029	117.60	118.10	0.52	0.47
RHMF-O-327A	3.250%	07.07.2032	120.45	121.45	1.48	1.40

Eurobonds Rep. Hrvatske

Naziv	Kupon	Dospijeće	Cijena		Prinos	
			Bid	Ask	Bid	Ask

Republika Hrvatska

CROATIA USD 2019	6.750%	05.11.2019	100.30	100.60	1.19	-4.14
CROATIA USD 2020	6.625%	14.07.2020	103.10	103.50	2.39	1.86
CROATIA USD 2021	6.375%	24.03.2021	105.70	106.20	2.32	1.98
CROATIA EUR 2022	3.875%	30.05.2022	110.15	110.35	0.00	-0.07
CROATIA USD 2023	5.500%	04.04.2023	110.60	111.00	2.30	2.19
CROATIA USD 2024	6.000%	26.01.2024	115.00	115.50	2.30	2.18
CROATIA EUR 2025	3.000%	11.03.2025	115.00	115.50	0.20	0.12
CROATIA EUR 2027	3.000%	20.03.2027	119.40	119.90	0.35	0.29
CROATIA EUR 2028	2.700%	15.06.2028	119.30	119.80	0.43	0.37
CROATIA EUR 2029	1.125%	19.06.2029	106.30	106.80	0.46	0.41
CROATIA EUR 2030	2.750%	27.01.2030	122.00	122.50	0.54	0.50

Hrvatske korporativne obveznice

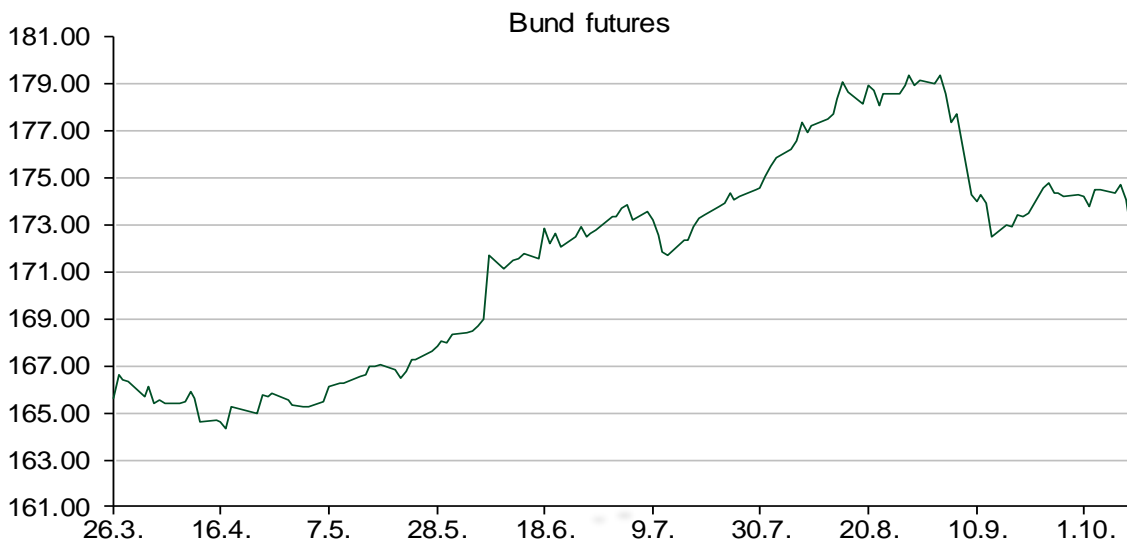
ZG. HOLDING 2023 HRK	3.875%	15.07.2023	107.80	108.80	1.71	1.44
HEP USD	5.875%	23.10.2022	108.70	109.70	2.85	2.52

Kotacije europskih državnih obveznica dospjeća 10 godina

Izdavatelj	Cijena	Prinos
Njemačka	104.84	-0.48
Francuska	106.81	-0.20
Austrija	106.89	-0.23
Italija	103.32	1.02
Španjolska	103.96	0.20
Portugal	117.08	0.17
Češka	112.95	1.33
Grčka	121.06	1.46
Slovenija	110.49	0.07

CDS Pregled

Izdavatelj	1 god	3 god	5 god
Hrvatska	21	49	82
Italija	41	87	121
Spain	1	24	37



Pregled dioničkog tržišta

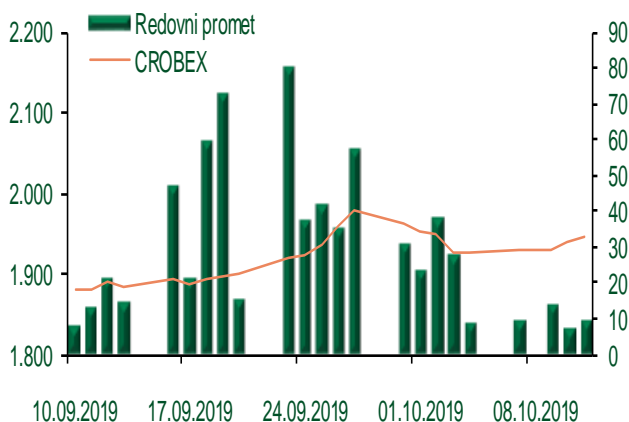
Dnevni pregled trgovanja na ZSE

Podaci za 11.10.2019.

Ukupni promet ('000 HRK)	9.292,12
Redovni promet ('000 HRK)	9.292,12
Prijavljeni promet ('000 HRK)	0,00
OTC promet ('000 HRK)	36.018,39
Vrijednost CROBEX indeksa	1.945,55
Dnevna promjena CROBEX indeksa	0,26%
Promjena CROBEX indeksa u tekućoj godini	11,25%
Vrijednost CROBEX10 indeksa	1.155,68
Dnevna promjena CROBEX10 indeksa	0,35%
Promjena CROBEX10 indeksa u tekućoj godini	13,63%

Izvor: Zagrebačka burza

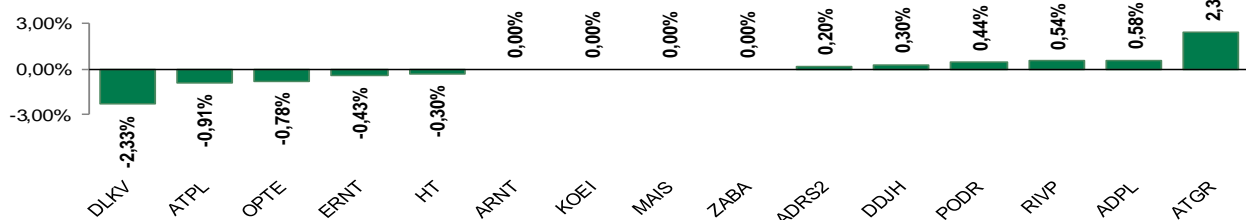
Kretanje vrijednosti CROBEX-a i redovnog prometa



Top 5 najlikvidnijih dionica na Zagrebačkoj burzi

Oznaka	Naziv društva	Zadnja cijena (HRK) na 11.10.2019.	Promjena cijene	Promjena u tekućoj godini	Promet ('000 HRK)	Tržišna kapitalizacija (mil. HRK)
KRAS	Kraš d.d.	1.020,00	4,08%	172,73%	3.441,34	1.528,59
ARNT	Arena Hospitality Group d.d.	370,00	0,00%	8,50%	1.121,92	1.897,63
ADPL	AD Plastik d.d.	173,00	0,58%	-1,70%	820,09	726,53
OPTE	OT-optima telekom d.d.	6,35	-0,78%	275,74%	471,97	440,96
ADRS	Adris Grupa d.d.	590,00	-1,67%	22,92%	454,39	5.673,38

Dnevna promjena sastavnica CROBEX-a



Pregled stanja na burzama u regiji

Indeks	Vrijednost indeksa na 11.10.2019.	Dnevna promjena indeksa	Promjena indeksa u tekućoj godini
BELEX15	748,94	0,17%	-1,67%
BELEXline	1.607,77	0,32%	1,16%
SBI TOP	869,71	-0,05%	8,03%
SASX-10	846,73	0,56%	35,03%
BIRS	567,41	-0,46%	0,34%
MONEX 20	11.340,52	0,18%	4,61%
MBI-10	4.423,33	0,00%	27,51%

Izvor: službene stranice burzi regije

Pregled stanja na burzama u svijetu

Indeks	Vrijednost indeksa na 11.10.2019.	Dnevna promjena indeksa	Promjena indeksa u tekućoj godini
FTSE 100	7.247,08	0,84%	7,71%
DAX 30	12.511,65	2,86%	18,49%
CAC 40	5.665,48	1,73%	19,76%
DJIA	26.816,59	1,21%	14,96%
NASDAQ	8.057,04	1,34%	21,43%
S&P 500	2.970,27	1,09%	18,49%
NIKKEI 225	21.798,87	1,15%	8,91%

Izvor: Bloomberg

Kontakti

Riznica i ALM

Prodaja rizničnih proizvoda
treasurysales@pbz.hr

01 4891 301

Riznica
treasury@pbz.hr

- Likvidnost 01 4891 303
- Trgovanje devizama 01 4891 302
- Trgovanje vrijednosnim papirima 01 4891 304
- Trgovanje efektivom 01 4891 305

Proizvodi korporativnog bankarstva

Brokerski poslovi
brokeri@pbz.hr

01 4891 331

Pravne napomene:

Ovu publikaciju izdaje PRIVREDNA BANKA ZAGREB-DIONIČKO DRUŠTVO, Zagreb, Radnička cesta 50 (dalje: PBZ) i namijenjena je klijentima Grupe PBZ. Ova publikacija je načinjena samo sa svrhom informiranja i ne može se niti na koji način smatrati ponudom ili pozivom na kupnju imovine ili prava koje se u njoj spominju. Informativni karakter ove publikacije znači da ona ne može služiti kao zamjena za vlastitu prosudbu i procjenu bilo kojeg čitatelja ili primatelja ove publikacije. Informacije, mišljenja, zaključci, prognoze i projekcije koje se ovdje iznose zasnivaju se na javno dostupnim podacima u čiju se točnost PBZ pouzdaje, ali istu ne može jamčiti. U skladu s navedenim, svi stavovi, mišljenja, zaključci, prognoze i projekcije izneseni u ovoj publikaciji podložni su promjenama podataka kako ih objavljuju korišteni izvori. PBZ dozvoljava daljnje korištenje podataka iz ove publikacije, uz obavezno navođenje ove publikacije kao izvora. Svaka imovina koja se spominje u ovoj publikaciji i čije se kretanje komentira može, s vremena na vrijeme, biti predmet trgovanja, odnosno zauzimanja pozicije od strane PBZ-a.

Zaštita osobnih podataka:

Privredna banka Zagreb d.d., Radnička cesta 50, Zagreb, OIB 02535697732, upisana u sudski registar Trgovačkog suda u Zagrebu, pod matičnim brojem subjekta upisa (MBS) 080002817 (dalje: Banka), kao voditelj obrade osobnih podataka, posluje u skladu s načelima Uredbe (EU) 2016/679 EUROPSKOG PARLAMENTA I VIJEĆA od 27. travnja 2016. o zaštiti pojedinaca u vezi s obradom osobnih podataka i o slobodnom kretanju takvih podataka te o stavljanju izvan snage Direktive 95/46/EZ (Opća uredba o zaštiti podataka). Podaci za kontakt službenika za zaštitu podataka: sluzbenik.za.zastitu.osobnih.podataka@pbz.hr

Pri prikupljanju osobnih podataka klijenata, bilo da su prikupljeni od klijenta u trenutku njihovog prikupljanja bilo da su prikupljeni iz nekog drugog izvora, Banka pruža informacije u skladu s člancima 13. i 14. Opće uredbe o zaštiti podataka, kao što su primjerice informacije o Banci kao voditelju obrade, svrhama i pravnom temelju obrade osobnih podataka, kategorijama podataka koji se prikupljaju, razdoblju čuvanja podataka, primateljima podataka, izvoru podatka kao i o pravima u vezi zaštite osobnih podataka (primjerice, pravo na pristup podacima, pravo na brisanje, prigovor i dr.).

Osobne podatke klijenta kao i osobne podatke drugih fizičkih osoba (npr. zakonskih zastupnika, ovlaštenih potpisnika, kontakt osoba i sl.) danih u svrhu slanja ovog izvještaja Banka obrađuje i koristi zakonito, pošteno i transparentno, štiteći pri tome sigurnost osobnih podataka od neovlaštene ili nezakonite obrade, primjenjujući najviše tehničke, sigurnosne i organizacijske mjere zaštite. Detaljnije obavijesti o zaštiti privatnosti klijenta dostupne su u dokumentu "Informacija o obradi osobnih podataka fizičkih osoba u poslovanju s poslovnim subjektima" na www.pbz.hr te u poslovnim prostorijama Banke.