

## Dnevni izvještaj financijskih tržišta

### 13. kolovoz 2019.

- u ponedjeljak blagi rast tečaja
- EURHRK trenutno oko razine 7,39
- današnji okvir trgovanja 7,37 - 7,42
- EURUSD oko 1,1195
- barel nafte oko 58 dolara
- CROBEX u laganom minusu, nastavljen pad svjetskih burzovnih indeksa

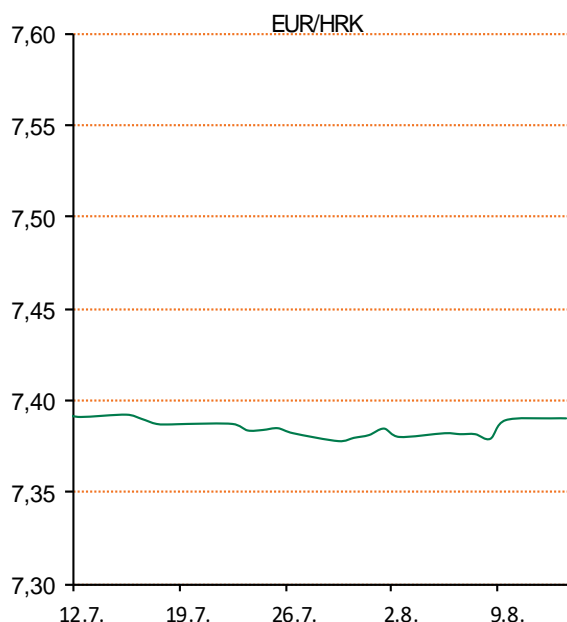
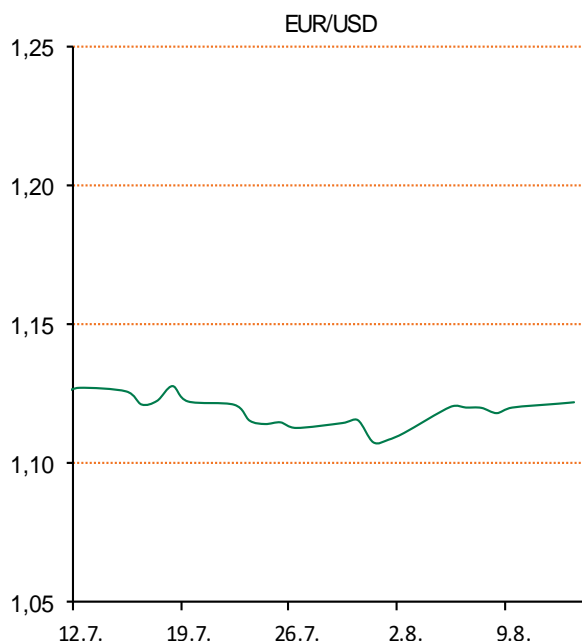
# Pregled deviznog tržišta

| Spot rates |         |         | Forward points EUR/HRK |     |     | Interest rate sw ap EUR |         |         |
|------------|---------|---------|------------------------|-----|-----|-------------------------|---------|---------|
|            | BID     | ASK     |                        | BID | ASK |                         | BID     | ASK     |
| EURUSD     | 1,1194  | 1,1198  | O/N                    | 0,2 | 1   | 1Y                      | -0,47   | -0,46   |
| EURCHF     | 1,0866  | 1,0867  | T/N                    | 0,2 | 1   | 2Y                      | -0,517  | -0,512  |
| EURGBP     | 0,9290  | 0,9291  | 1W                     | 1   | 7   | 3Y                      | -0,519  | -0,509  |
| EURJPY     | 117,89  | 117,90  | 2W                     | 3   | 14  | 4Y                      | -0,4923 | -0,4823 |
| GBPUSD     | 1,205   | 1,2053  | 1M                     | 6   | 32  | 5Y                      | -0,4511 | -0,4411 |
| USDJPY     | 105,3   | 105,33  | 3M                     | 10  | 110 | 7Y                      | -0,3381 | -0,3341 |
| GOLD       | 1523,19 | 1523,58 | 6M                     | 0   | 228 | 9Y                      | -0,2103 | -0,2063 |
| BRENT      | 56,27   | 56,29   | 12M                    | -75 | 490 | 10Y                     | -0,152  | -0,142  |

| Cross-rates PBZ |        |        |
|-----------------|--------|--------|
|                 | BID    | ASK    |
| EURHRK          | 7,3700 | 7,4200 |
| USDHRK          | 6,5815 | 6,6286 |
| CHFHRK          | 6,7820 | 6,8286 |
| GBPHRK          | 7,9324 | 7,9871 |
| JPYHRK          | 6,2511 | 6,2940 |
| AUDHRK          | 4,4459 | 4,4769 |
| CADHRK          | 4,9650 | 5,0007 |
| NOKHRK          | 0,7370 | 0,7421 |
| DKKHRK          | 0,9874 | 0,9942 |
| SEKHRK          | 0,6868 | 0,6918 |
| HUFHRK          | 2,2710 | 2,2885 |
| PLNHRK          | 1,7006 | 1,7129 |
| CZKHRK          | 0,2852 | 0,2872 |

Dobro jutro. U ponedjeljak stabilan tečaj. Trgovinski dan smo započeli na razini 7,387, a završili 20 pipsa više, na razini 7,389. Na Zagrebačkoj se burzi u ponedjeljak ujutro trgovalo mirno, kao i cijelog prošlog tjedna, jer nema vijesti koje bi mogle potaknuti ulagače u ovom razdoblju ljetnih godišnjih odmora, dok su Crobex indeksi blago porasli, nadoknađivši dio prošlotjednih gubitaka.

Jen je u ponedjeljak snažno ojačao prema dolaru i euru na međunarodnim valutnim tržištima, poduprt potražnjom za valutama koje ulagači smatraju sigurnim utočištima za kapital u okruženju američko-kineskog trgovinskog sukoba. Jen je prema dolaru bio u plusu 0,5% poskočivši na 105,15 jena za dolar. Japanska je valuta još snažnije ojačala prema euru, 0,6%, na 117,58 jena za euro, najvišu razinu od travnja 2017. Nesklonost ulagača riziku poduprla je i švicarski franak, koji je prema euru i dolaru ojačao 0,1%. Eurom se trgovalo po 1,0882 franaka a dolarom po 97,17 centima. Tečaj jedinstvene europske valute prema dolaru bio je gotovo nepromijenjen i eurom se trgovalo po 1,1194 dolara. Cijene nafte pale su u ponedjeljak na međunarodnim tržištima na 58 dolara jer trgovce zabrinjava američko-kineski trgovinski rat koji smanjuje potražnju za sirovinama poput nafte. Na londonskom je tržištu cijena iznosila 58,00 dolara. Na američkom se tržištu barelom trgovalo po cijeni od 53,69 dolara.



Film: Once Upon a Time in Hollywood - Glavni likovi u filmu Rick Dalton (Leonardo DiCaprio), bivša zvijezda jedne western TV serije i njegov dugogodišnji dvojnjak Cliff Booth (Brad Pitt) u vrijeme zadnjih trzaja zlatnog Hollywooda bore se za svoj uspjeh u svjetskoj prijestolnici filmske industrije koju više ne prepoznaju. Ali Rick ima poznatu susjedu - Sharon Tate (Margot Robbie)...

# Pregled novčanog tržišta

| Referentne kamatne stope na dan |           |           |         | 12.08.2019 |  |
|---------------------------------|-----------|-----------|---------|------------|--|
| Opis                            | Libor USD | Libor CHF | Euribor | Zibor      |  |
| O/N                             | 2.09538   | -0.820    | -       | 0.28       |  |
| 1W                              | 2.14075   | -0.835    | -0.404  | 0.30       |  |
| 2W                              |           |           |         | 0.31       |  |
| 1M                              | 2.19425   | -0.823    | -0.405  | 0.37       |  |
| 3M                              | 2.17563   | -0.788    | -0.4    | 0.43       |  |
| 6M                              | 2.052     | -0.775    | -0.400  | 0.44       |  |
| 1Y                              | 1.98788   | -0.667    | -0.352  | 0.48       |  |

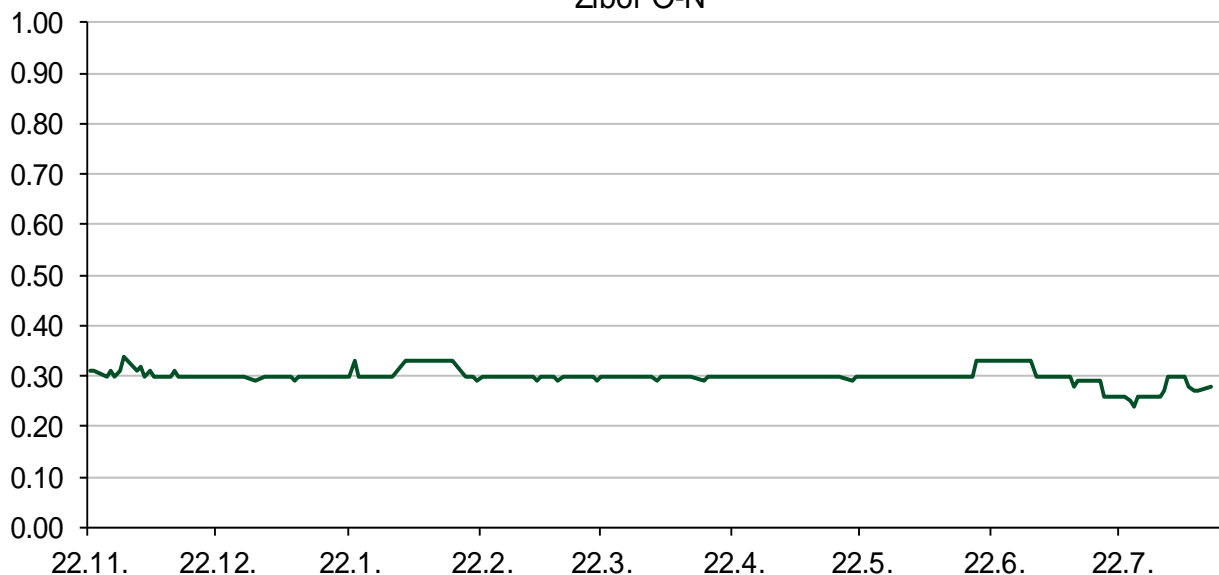
| Vrijednost udjela fondova     |  | 09.08.2019   |
|-------------------------------|--|--------------|
| Fond                          |  |              |
| PBZ START                     |  | 143,5681 HRK |
| PBZ E START                   |  | 128,9656 EUR |
| PBZ D START                   |  | 137,8562 USD |
| PBZ Short term bond           |  | 105,6923 HRK |
| PBZ Euro Short term bond      |  | 100,3725 EUR |
| PBZ Bond                      |  | 144,0195 EUR |
| PBZ Conservative 10           |  | 123,2816 EUR |
| PBZ International Multi Asset |  | 98,2756 EUR  |
| PBZ Flexibile 30              |  | 107,6474 EUR |
| PBZ Global                    |  | 16,5814 EUR  |
| PBZ Equity                    |  | 12,8885 EUR  |

| Trezorski zapisi (Rezultati posljednje aukcije Mn. Financijska RH) |        |        |              |              |               |
|--|--------|--------|--------------|--------------|---------------|
| Ročnost  | Valuta | Prinos | Izdano (Mio) | Dat. Izdanja | Dat. Dospjeća |
| 364  | HRK    | 0.08   | 965          | 27.06.2019   | 25.06.2020    |
| 364  | EUR/VK | 0.00   | 16           | 21.05.2019   | 21.05.2020    |
| 455  | EUR    | 0.00   | 1048         | 07.02.2019   | 07.05.2020    |

| Kamatni sw apovi |         |         |         |
|------------------|---------|---------|---------|
|                  | EUR BID | USD BID | CHF BID |
| 1 Y              | -0.4700 | 1.8020  | -0.9050 |
| 2 Y              | -0.5100 | 1.5590  | -0.9275 |
| 3 Y              | -0.5100 | 1.4620  | -0.9250 |
| 4 Y              | -0.4900 | 1.4200  | -0.8900 |
| 5 Y              | -0.4524 | 1.4090  | -0.8400 |
| 6 Y              | -0.4000 | 1.4610  | -0.7850 |
| 7 Y              | -0.3455 | 1.4370  | -0.7200 |
| 8 Y              | -0.2791 | 1.4610  | -0.6500 |
| 9 Y              | -0.2100 | 1.4880  | -0.5825 |
| 10 Y             | -0.1620 | 1.5160  | -0.5150 |

| Info tržišne kamate |       |       |       |       |       |  |
|---------------------|-------|-------|-------|-------|-------|--|
| HRK                 | O/N   | 1W    | 1M    | 3M    | 6M    |  |
| Bid                 | 0.01  | 0.01  | 0.01  | 0.01  | 0.01  |  |
| Ask                 | 0.11  | 0.11  | 0.11  | 0.16  | 0.21  |  |
| EUR                 | O/N   | 1W    | 1M    | 3M    | 6M    |  |
| Bid                 | -0.45 | -0.45 | -0.45 | -0.42 | -0.40 |  |
| Ask                 | 0.01  | 0.01  | 0.05  | 0.10  | 0.15  |  |
| USD                 | O/N   | 1W    | 1M    | 3M    | 6M    |  |
| Bid                 | 2.10  | 2.10  | 2.00  | 1.95  | 1.95  |  |
| Ask                 | 2.80  | 2.80  | 2.80  | 2.80  | 2.80  |  |

Zibor O-N



# Pregled tržišta obveznica

| Obveznice Republike Hrvatske |        |            |        |        |        |       |
|------------------------------|--------|------------|--------|--------|--------|-------|
| Naziv                        | Kupon  | Dospijeće  | Cijena |        | Prinos |       |
|                              |        |            | Bid    | Ask    | Bid    | Ask   |
| <i>Euro - Val. klauzula</i>  |        |            |        |        |        |       |
| RHMF-O-19BA                  | 5.375% | 29.11.2019 | 101.55 | 101.65 | -0.01  | -0.34 |
| RHMF-O-203E                  | 6.500% | 05.03.2020 | 103.90 | 104.00 | -0.48  | -0.65 |
| RHMF-O-227E                  | 6.500% | 22.07.2022 | 118.30 | 118.50 | 0.24   | 0.18  |
| RHMF-O-222E                  | 0.500% | 05.02.2022 | 100.40 | 100.90 | 0.34   | 0.14  |
| RHMF-O-247E                  | 5.750% | 10.07.2024 | 125.40 | 126.10 | 0.50   | 0.37  |

| Kotacije europskih državnih obveznica dospjeća 10 godina |        |        |
|--|--------|--------|
| Izdavatelj   | Cijena | Prinos |
| Njemačka   | 106.31 | -0.61  |
| Francuska  | 107.99 | -0.30  |
| Austrija   | 108.26 | -0.35  |
| Italija  | 112.05 | 1.69   |
| Španjolska   | 103.93 | 0.21   |
| Portugal   | 116.71 | 0.23   |
| Češka  | 116.94 | 0.96   |
| Grčka  | 114.73 | 2.16   |
| Slovenija  | 112.71 | -0.13  |

## HRK - Kunske

|             |        |            |        |        |      |       |
|-------------|--------|------------|--------|--------|------|-------|
| RHMF-O-203A | 6.750% | 05.03.2020 | 103.75 | 103.95 | 0.02 | -0.33 |
| RHMF-O-217A | 2.750% | 08.07.2021 | 104.85 | 105.25 | 0.19 | -0.02 |
| RHMF-O-222A | 2.250% | 07.02.2022 | 105.00 | 105.50 | 0.23 | 0.03  |
| RHMF-O-23BA | 1.750% | 27.11.2023 | 106.50 | 107.00 | 0.22 | 0.11  |
| RHMF-O-257A | 4.500% | 09.07.2025 | 123.50 | 124.00 | 0.46 | 0.38  |
| RHMF-O-26CA | 4.250% | 14.12.2026 | 124.55 | 125.05 | 0.80 | 0.73  |
| RHMF-O-282A | 2.875% | 07.02.2028 | 115.20 | 115.70 | 1.00 | 0.94  |
| RHMF-O-297A | 2.375% | 09.07.2029 | 112.70 | 113.20 | 1.02 | 0.97  |
| RHMF-O-327A | 3.250% | 07.07.2032 | 113.50 | 114.50 | 2.05 | 1.97  |

| Eurobonds Rep. Hrvatske |       |           |        |     |        |     |
|-------------------------|-------|-----------|--------|-----|--------|-----|
| Naziv                   | Kupon | Dospijeće | Cijena |     | Prinos |     |
|                         |       |           | Bid    | Ask | Bid    | Ask |

## Republika Hrvatska

|                  |        |            |        |        |      |       |
|------------------|--------|------------|--------|--------|------|-------|
| CROATIA USD 2019 | 6.750% | 05.11.2019 | 100.80 | 101.10 | 3.08 | 1.76  |
| CROATIA USD 2020 | 6.625% | 14.07.2020 | 103.60 | 104.00 | 2.61 | 2.17  |
| CROATIA USD 2021 | 6.375% | 24.03.2021 | 105.90 | 106.40 | 2.60 | 2.30  |
| CROATIA EUR 2022 | 3.875% | 30.05.2022 | 110.82 | 111.02 | 0.00 | -0.07 |
| CROATIA USD 2023 | 5.500% | 04.04.2023 | 110.15 | 110.55 | 2.56 | 2.45  |
| CROATIA USD 2024 | 6.000% | 26.01.2024 | 114.30 | 114.80 | 2.57 | 2.46  |
| CROATIA EUR 2025 | 3.000% | 11.03.2025 | 115.15 | 115.65 | 0.26 | 0.17  |
| CROATIA EUR 2027 | 3.000% | 20.03.2027 | 118.00 | 118.50 | 0.57 | 0.51  |
| CROATIA EUR 2028 | 2.700% | 15.06.2028 | 117.90 | 118.40 | 0.61 | 0.56  |
| CROATIA EUR 2029 | 1.125% | 19.06.2029 | 103.20 | 103.70 | 0.79 | 0.73  |
| CROATIA EUR 2030 | 2.750% | 27.01.2030 | 119.00 | 119.50 | 0.84 | 0.80  |

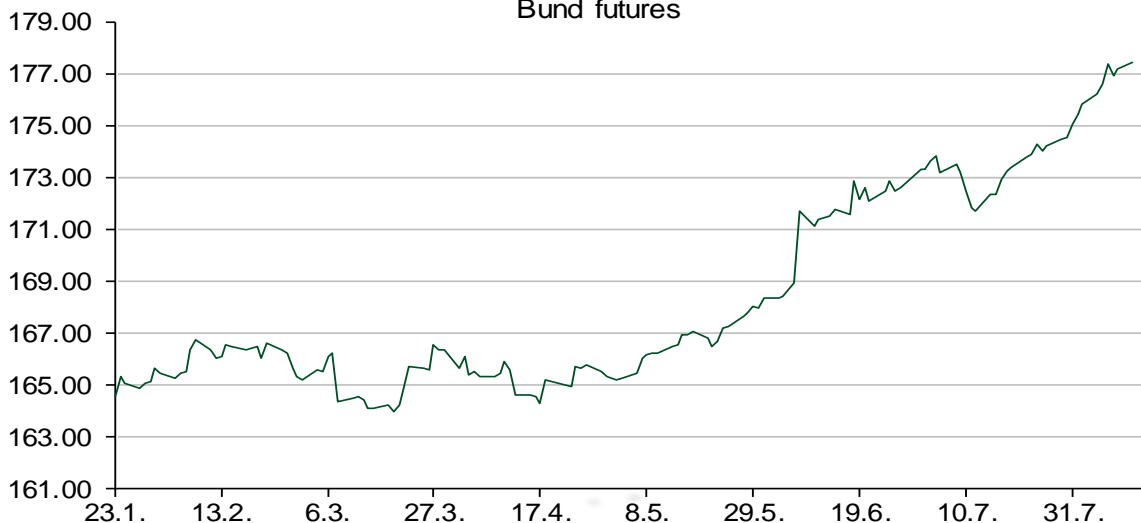
## CDS Pregled

| Izdavatelj | 1 god | 3 god | 5 god |
|------------|-------|-------|-------|
| Hrvatska   | 20    | 40    | 80    |
| Italija    | 120   | 173   | 217   |
| Spain      | 14    | 29    | 44    |

## Hrvatske korporativne obveznice

|                      |        |            |        |        |      |      |
|----------------------|--------|------------|--------|--------|------|------|
| ZG. HOLDING 2023 HRK | 3.875% | 15.07.2023 | 107.20 | 108.20 | 1.95 | 1.69 |
| HEP USD              | 5.875% | 23.10.2022 | 108.50 | 109.50 | 3.06 | 2.74 |

## Bund futures



# Pregled dioničkog tržišta

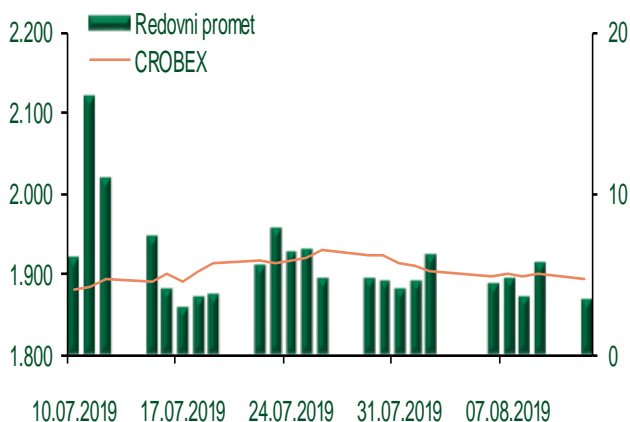
## Dnevni pregled trgovanja na ZSE

Podaci za 12.08.2019.

|  |                 |
|--|-----------------|
| Ukupni promet ('000 HRK)                   | 3.396,82        |
| Redovni promet ('000 HRK)                  | 3.396,82        |
| Prijavljeni promet ('000 HRK)              | 0,00            |
| OTC promet ('000 HRK)                      | 0,00            |
| <b>Vrijednost CROBEX indeksa</b>           | <b>1.894,12</b> |
| Dnevna promjena CROBEX indeksa             | -0,26%          |
| Promjena CROBEX indeksa u tekućoj godini   | 8,31%           |
| <b>Vrijednost CROBEX10 indeksa</b>         | <b>1.104,60</b> |
| Dnevna promjena CROBEX10 indeksa           | -0,05%          |
| Promjena CROBEX10 indeksa u tekućoj godini | 8,61%           |

Izvor: Zagrebačka burza

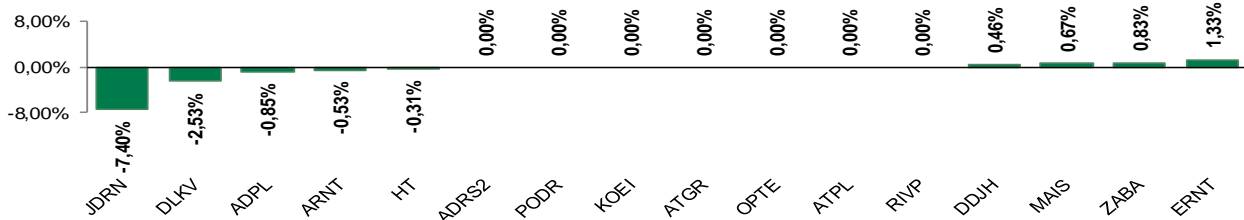
## Kretanje vrijednosti CROBEX-a i redovnog prometa



## Top 5 najlikvidnijih dionica na Zagrebačkoj burzi

| Oznaka | Naziv društva                | Zadnja cijena (HRK) na 12.08.2019. | Promjena cijene | Promjena u tekućoj godini | Promet ('000 HRK) | Tržišna kapitalizacija (mil. HRK) |
|--------|------------------------------|------------------------------------|-----------------|---------------------------|-------------------|-----------------------------------|
| ADPL   | AD Plastik d.d.              | 176,00                             | -0,85%          | 0,00%                     | 492,06            | 739,13                            |
| ZABA   | Zagrebačka banka d.d.        | 61,00                              | 0,83%           | 6,64%                     | 421,46            | 19.534,76                         |
| ARNT   | Arena Hospitality Group d.d. | 372,00                             | -0,53%          | 9,09%                     | 392,00            | 1.907,88                          |
| RVP    | Valamar Riviera d.d.         | 38,60                              | 0,00%           | 5,18%                     | 359,05            | 4.864,66                          |
| PTKM   | Petrokemija d.d.             | 25,80                              | 25,24%          | -15,69%                   | 263,10            | 1.271,69                          |

## Dnevna promjena sastavnica CROBEX-a



## Pregled stanja na burzama u regiji

| Indeks    | Vrijednost indeksa na 12.08.2019. | Dnevna promjena indeksa | Promjena indeksa u tekućoj godini |
|-----------|-----------------------------------|-------------------------|-----------------------------------|
| BELEX15   | 743,43                            | -0,37%                  | -2,40%                            |
| BELEXline | 1.565,16                          | -0,33%                  | -1,52%                            |
| SBI TOP   | 860,23                            | 0,38%                   | 6,85%                             |
| SASX-10   | 751,11                            | 0,00%                   | 19,78%                            |
| BIRS      | 594,50                            | 0,02%                   | 5,13%                             |
| MONEX 20  | 11.010,31                         | 0,36%                   | 1,57%                             |
| MBI-10    | 3.953,00                          | 0,00%                   | 13,95%                            |

Izvor: službene stranice burzi regije

## Pregled stanja na burzama u svijetu

| Indeks     | Vrijednost indeksa na 12.08.2019. | Dnevna promjena indeksa | Promjena indeksa u tekućoj godini |
|------------|-----------------------------------|-------------------------|-----------------------------------|
| FTSE 100   | 7.226,72                          | -0,37%                  | 7,41%                             |
| DAX 30     | 11.679,68                         | -0,12%                  | 10,61%                            |
| CAC 40     | 5.310,31                          | -0,33%                  | 12,25%                            |
| DJIA       | 25.897,71                         | -1,48%                  | 11,02%                            |
| NASDAQ     | 7.863,41                          | -1,20%                  | 18,51%                            |
| S&P 500    | 2.883,09                          | -1,22%                  | 15,01%                            |
| NIKKEI 225 | 20.455,44                         | -1,11%                  | 2,20%                             |

Izvor: Bloomberg

# Kontakti

## Riznica i ALM

Prodaja rizničnih proizvoda  
[treasurysales@pbz.hr](mailto:treasurysales@pbz.hr)

01 4891 301

Riznica  
[treasury@pbz.hr](mailto:treasury@pbz.hr)

- Likvidnost 01 4891 303
- Trgovanje devizama 01 4891 302
- Trgovanje vrijednosnim papirima 01 4891 304
- Trgovanje efektivom 01 4891 305

## Proizvodi korporativnog bankarstva

Brokerski poslovi  
[brokeri@pbz.hr](mailto:brokeri@pbz.hr)

01 4891 331

### Pravne napomene:

Ovu publikaciju izdaje PRIVREDNA BANKA ZAGREB-DIONIČKO DRUŠTVO, Zagreb, Radnička cesta 50 (dalje: PBZ) i namijenjena je klijentima Grupe PBZ. Ova publikacija je načinjena samo sa svrhom informiranja i ne može se niti na koji način smatrati ponudom ili pozivom na kupnju imovine ili prava koje se u njoj spominju. Informativni karakter ove publikacije znači da ona ne može služiti kao zamjena za vlastitu prosudbu i procjenu bilo kojeg čitatelja ili primatelja ove publikacije. Informacije, mišljenja, zaključci, prognoze i projekcije koje se ovdje iznose zasnivaju se na javno dostupnim podacima u čiju se točnost PBZ pouzdaje, ali istu ne može jamčiti. U skladu s navedenim, svi stavovi, mišljenja, zaključci, prognoze i projekcije izneseni u ovoj publikaciji podložni su promjenama podataka kako ih objavljuju korišteni izvori. PBZ dozvoljava daljnje korištenje podataka iz ove publikacije, uz obavezno navođenje ove publikacije kao izvora. Svaka imovina koja se spominje u ovoj publikaciji i čije se kretanje komentira može, s vremena na vrijeme, biti predmet trgovanja, odnosno zauzimanja pozicije od strane PBZ-a.

### Zaštita osobnih podataka:

Privredna banka Zagreb d.d., Radnička cesta 50, Zagreb, OIB 02535697732, upisana u sudski registar Trgovačkog suda u Zagrebu, pod matičnim brojem subjekta upisa (MBS) 080002817 (dalje: Banka), kao voditelj obrade osobnih podataka, posluje u skladu s načelima Uredbe (EU) 2016/679 EUROPSKOG PARLAMENTA I VIJEĆA od 27. travnja 2016. o zaštiti pojedinaca u vezi s obradom osobnih podataka i o slobodnom kretanju takvih podataka te o stavljanju izvan snage Direktive 95/46/EZ (Opća uredba o zaštiti podataka). Podaci za kontakt službenika za zaštitu podataka: [sluzbenik.za.zastitu.osobnih.podataka@pbz.hr](mailto:sluzbenik.za.zastitu.osobnih.podataka@pbz.hr)

Pri prikupljanju osobnih podataka klijenata, bilo da su prikupljeni od klijenta u trenutku njihovog prikupljanja bilo da su prikupljeni iz nekog drugog izvora, Banka pruža informacije u skladu s člancima 13. i 14. Opće uredbe o zaštiti podataka, kao što su primjerice informacije o Banci kao voditelju obrade, svrhama i pravnom temelju obrade osobnih podataka, kategorijama podataka koji se prikupljaju, razdoblju čuvanja podataka, primateljima podataka, izvoru podatka kao i o pravima u vezi zaštite osobnih podataka (primjerice, pravo na pristup podacima, pravo na brisanje, prigovor i dr.).

Osobne podatke klijenta kao i osobne podatke drugih fizičkih osoba (npr. zakonskih zastupnika, ovlaštenih potpisnika, kontakt osoba i sl.) danih u svrhu slanja ovog izvještaja Banka obrađuje i koristi zakonito, pošteno i transparentno, štiteći pri tome sigurnost osobnih podataka od neovlaštene ili nezakonite obrade, primjenjujući najviše tehničke, sigurnosne i organizacijske mjere zaštite. Detaljnije obavijesti o zaštiti privatnosti klijenta dostupne su u dokumentu "Informacija o obradi osobnih podataka fizičkih osoba u poslovanju s poslovnim subjektima" na [www.pbz.hr](http://www.pbz.hr) te u poslovnim prostorijama Banke.