

Dnevni izvještaj financijskih tržišta

2. prosinac 2019.

- ujednačena ponuda i potražnja zadržale razinu kretanja EURHRK oko 7.435
- predviđeni "range" kretanja domaćeg valutnog para u tekućem danu vidimo unutar 7.41 - 7.46
- sutra na rasporedu aukcija TZMF-a
- \$ se povukao od ranijih dobitaka, € dodao novih 0,09% svoje vrijednosti
- dolarov indeks izgubio na svojoj vrijednosti
- svjetski dionički indeksi u minusu, CROBEX bez većih promjena

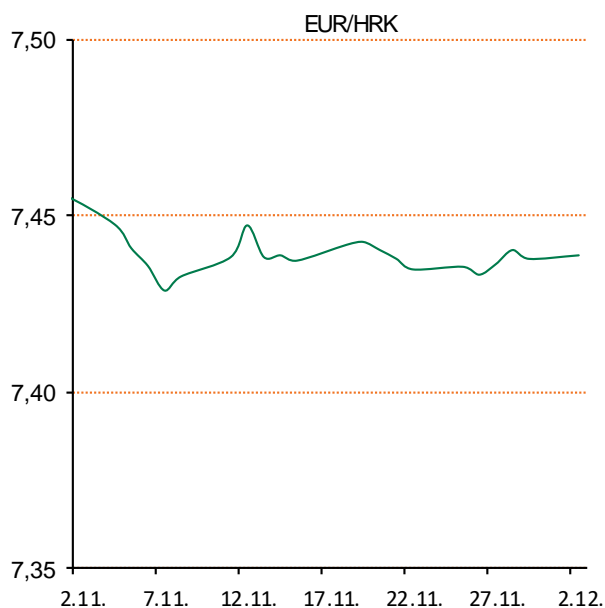
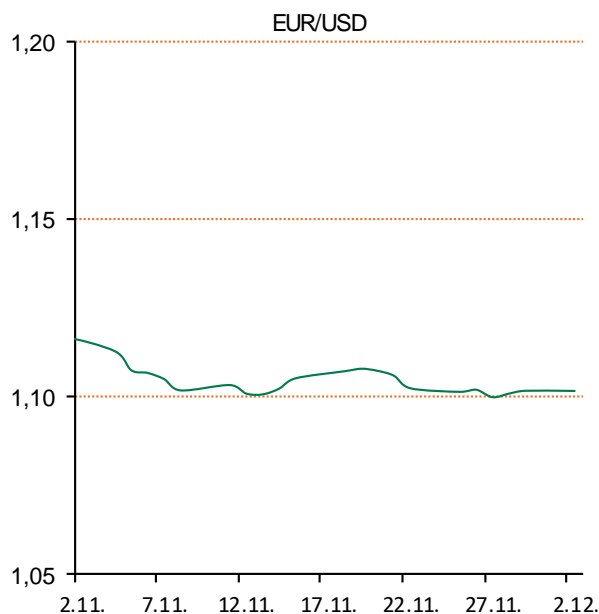
Pregled deviznog tržišta

	Spot rates		Forward points EUR/HRK			Interest rate swap EUR		
	BID	ASK		BID	ASK		BID	ASK
EURUSD	1,1016	1,1018	O/N	0,5	1,4	1Y	-0,34	-0,33
EURCHF	1,1017	1,1018	T/N	0,5	1,4	2Y	-0,33	-0,31
EURGBP	0,8526	0,8530	1W	3	10	3Y	-0,318	-0,268
EURJPY	120,82	120,83	2W	7	20	4Y	-0,2576	-0,2378
GBPUSD	1,2916	1,2921	1M	16	45	5Y	-0,2009	-0,1909
USDJPY	109,66	109,67	3M	38	141	7Y	-0,0937	-0,0737
GOLD	1455,26	1455,65	6M	56	303	9Y	0,031	0,051
BRENT	66,34	66,36	12M	76	605	10Y	0,0818	0,1218

	Cross-rates PBZ	
	BID	ASK
EURHRK	7,4100	7,4600
USDHRK	6,7254	6,7720
CHFHRK	6,7254	6,7714
GBPHRK	8,6870	8,7497
JPYHRK	6,1326	6,1745
AUDHRK	4,5594	4,5911
CADHRK	5,0629	5,0974
NOKHRK	0,7317	0,7368
DKKHRK	0,9918	0,9985
SEKHRK	0,7026	0,7075
HUFHRK	2,2153	2,2322
PLNHRK	1,7185	1,7307
CZKHRK	0,2898	0,2919

Dobro jutro! Na domaćem terenu vrlo ujednačena ponuda i potražnja zadržala je razinu kretanja u petak EURHRK oko razine 7.435. Očekivani interval trgovanja domaćeg valutnog u tekućem danu para vidimo u okviru 7.41 - 7.46. Od ostalih značajnijih događanja u ovom tjednu svakako je sutrašnja aukcija trezorskih zapisa MINFIN-a u planiranom iznosu izdanja od 1.300.000.000 s datumom dospjeća 3/12/20.

U tjednu koji je prethodio na stranim tržištima američka valuta povukla se od ranijih dobitaka, te završila sa nižim razinama u odnosu na košaricu različitih valuta. Motor pokretač takvog razvoja događanja je još uvijek nepotpisani djelomični trgovinski sporazum između SAD-a i Kine, što je držalo ulagače na rubu. Dolarov indeks pao je za 0,12% na 98,253 u odnosu na ranije trgovanje gdje je bio porastao na najviši nivo od 15. listopada - 98,544. Jedinstvena europska valuta trgovala se na višim razinama, te dodala novih 0,09% u odnosu na dolar, nakon što su podaci pokazali kako se inflacija u eurozoni ubrzala, brže nego što se očekivalo u studenom zbog rasta cijena hrane i usluga. Godišnje stope inflacije ostale su znatno niže od očekivanja ECB-a.



Noviteti u svijetu tehnologije: Audio pro Addon A36-All in one kućni HI-FI - audio Pro aktivne zvučnike proizvodi od 1978. godine, no nije posve promašeno kazati da tvrtki stvari tek sada istinski sjedaju na svoje mjesto. U svijetu dobrog zvuka moderni su kupci sve zainteresiraniji za uređaje koji obavljaju veći broj funkcija, lako se integriraju u kućni sustav, bežično su povezivi i ne zauzimaju mnogo prostora. Upravo se te karakteristike nalaze na listi specijalnosti zvučnika iz Audio Proove ponude. Fizičkim gabaritima i predviđenim načinima korištenja oni pokrivaju širok spektar potreba modernih slušača, a u ovoj recenziji ćemo se pozabaviti modelom Addon A36, koji dolazi u formi kompaktnih floorstandera i nasljeđuje tvrtkin model Addon T20.

Pregled novčanog tržišta

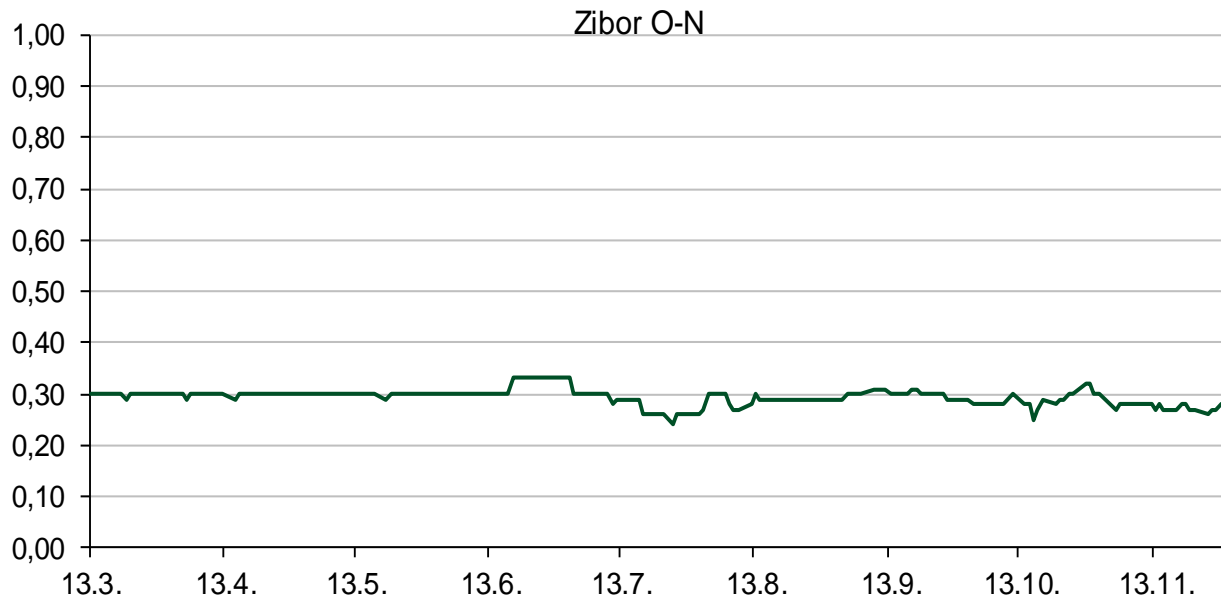
Opis	Referentne kamatne stope na dan			
	Libor USD	Libor CHF	Euribor	Zibor
O/N	1,5425	-0,777	-	0,27
1W	1,5865	-0,796	-0,484	0,29
2W				0,30
1M	1,69713	-0,830	-0,437	0,35
3M	1,9055	-0,723	-0,401	0,41
6M	1,89688	-0,661	-0,343	0,44
1Y	1,95213	-0,523	-0,273	0,48

Fond	Vrijednost udjela fondova
PBZ START	143,6171 HRK
PBZ E START	138,7677 USD
PBZ D START	105,6196 HRK
PBZ Short term bond	100,4169 EUR
PBZ Euro Short term bond	143,5290 EUR
PBZ Bond	123,2294 EUR
PBZ Conservative 10	99,4923 EUR
PBZ International Multi Asset	108,3944 EUR
PBZ Flexibile 30	17,3170 EUR
PBZ Global	13,4761 EUR
PBZ Equity	13,3866 EUR

Trezorski zapisi (Rezultati posljednje aukcije Mn. Financija RH)					
Ročnost	Valuta	Prinos	Izdano (Mio)	Dat. Izdanja	Dat. Dospjeća
364	HRK	0,06	1486	21.11.2019	19.11.2020
182	HRK	0,05	20	22.08.2019	20.02.2020
364	EUR/VK	-0,05	58	22.10.2019	22.10.2020
455	EUR	0,00	1048	07.02.2019	07.05.2020

	Kamatni sw apovi		
	EUR BID	USD BID	CHF BID
1 Y	-0,3418	1,7540	-0,7200
2 Y	-0,3330	1,6480	-0,6860
3 Y	-0,3170	1,6190	-0,6510
4 Y	-0,2670	1,6180	-0,6050
5 Y	-0,2160	1,6300	-0,5560
6 Y	-0,1620	1,6970	-0,4950
7 Y	-0,0910	1,6700	-0,4270
8 Y	-0,0400	1,6970	-0,3590
9 Y	0,0340	1,7260	-0,2940
10 Y	0,0800	1,7540	-0,2280

Info tržišne kamate						
HRK	O/N	1W	1M	3M	6M	
Bid	0,01	0,01	0,01	0,01	0,01	
Ask	0,21	0,21	0,21	0,26	0,31	
EUR	O/N	1W	1M	3M	6M	
Bid	-0,60	-0,60	-0,60	-0,60	-0,40	
Ask	0,01	0,01	1,00	0,01	0,05	
USD	O/N	1W	1M	3M	6M	
Bid	1,40	1,40	1,40	1,40	1,40	
Ask	1,95	1,95	1,95	2,00	2,10	

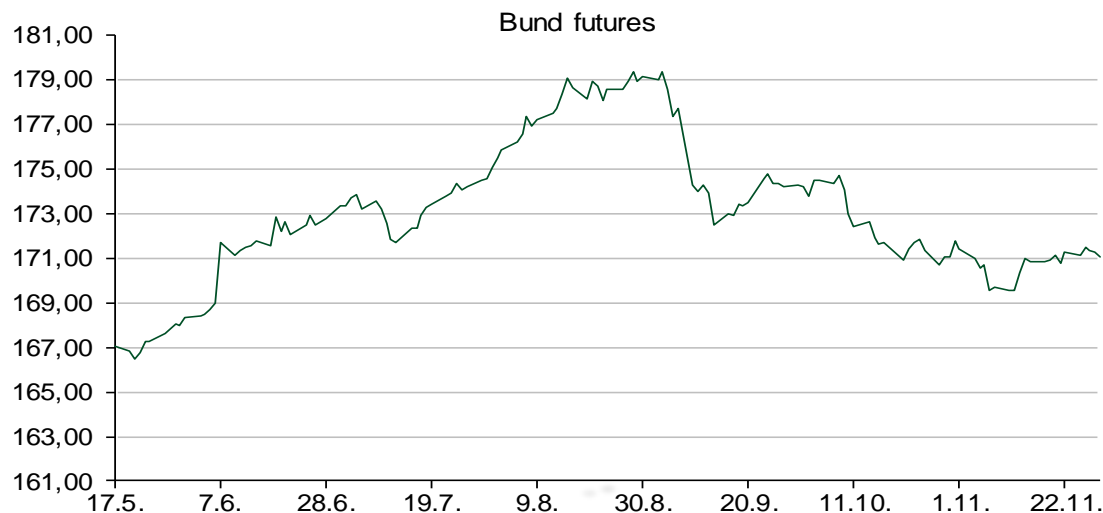


Pregled tržišta obveznica

Obveznice Republike Hrvatske							Kotacije europskih državnih obveznica dospjeća 10 godina		
Naziv	Kupon	Dospijeće	Cijena		Prinos		Izdavatelj	Cijena	Prinos
			Bid	Ask	Bid	Ask			
<i>Euro - Val. klauzula</i>							Njemačka	103,05	-0,31
RHMF-O-203E	6,500%	05.03.2020	101,65	101,75	-0,03	-0,41	Francuska	99,97	0,00
RHMF-O-227E	6,500%	22.07.2022	116,30	116,50	0,28	0,21	Austrija	105,38	-0,08
RHMF-O-222E	0,500%	05.02.2022	100,35	100,85	0,34	0,11	Italija	99,73	1,38
RHMF-O-247E	5,750%	10.07.2024	124,30	125,00	0,41	0,28	Španjolska	101,27	0,47
<i>HRK - Kunske</i>							Portugal	113,88	0,46
RHMF-O-203A	6,750%	05.03.2020	101,70	101,90	0,02	-0,74	Češka	111,60	1,45
RHMF-O-217A	2,750%	08.07.2021	104,00	104,40	0,24	-0,01	Grčka	120,56	1,49
RHMF-O-222A	2,250%	07.02.2022	104,45	104,95	0,20	-0,02	Slovenija	109,32	0,17
RHMF-O-23BA	1,750%	27.11.2023	105,95	106,45	0,25	0,13			
RHMF-O-24BA	0,250%	27.11.2024	99,40	99,90	0,37	0,27			
RHMF-O-257A	4,500%	09.07.2025	122,65	123,15	0,40	0,32			
RHMF-O-26CA	4,250%	14.12.2026	125,85	126,35	0,50	0,43			
RHMF-O-282A	2,875%	07.02.2028	118,15	118,65	0,60	0,54			
RHMF-O-297A	2,375%	09.07.2029	116,00	116,50	0,65	0,60			
RHMF-O-327A	3,250%	07.07.2032	122,60	123,60	1,30	1,22			
RHMF-O-34BA	1,000%	27.11.2034	97,00	98,00	1,22	1,15			

Eurobonds Rep. Hrvatske						
Naziv	Kupon	Dospijeće	Cijena		Prinos	
			Bid	Ask	Bid	Ask
<i>Republika Hrvatska</i>						
CROATIA USD 2020	6,625%	14.07.2020	102,55	102,95	2,39	1,75
CROATIA USD 2021	6,375%	24.03.2021	105,45	105,95	2,12	1,74
CROATIA EUR 2022	3,875%	30.05.2022	109,50	109,70	0,05	-0,02
CROATIA USD 2023	5,500%	04.04.2023	110,20	110,60	2,30	2,18
CROATIA USD 2024	6,000%	26.01.2024	114,55	115,05	2,30	2,18
CROATIA EUR 2025	3,000%	11.03.2025	113,40	113,90	0,42	0,33
CROATIA EUR 2027	3,000%	20.03.2027	117,20	117,70	0,58	0,52
CROATIA EUR 2028	2,700%	15.06.2028	117,00	117,50	0,65	0,59
CROATIA EUR 2029	1,125%	19.06.2029	103,00	103,50	0,80	0,74
CROATIA EUR 2030	2,750%	27.01.2030	119,00	119,50	0,79	0,75
<i>Hrvatske korporativne obveznice</i>						
ZG. HOLDING 2023 HRK	3,875%	15.07.2023	107,80	108,80	1,63	1,36
HEP USD	5,875%	23.10.2022	109,00	110,00	2,61	2,27

CDS Pregled			
Izdavatelj	1 god	3 god	5 god
Hrvatska	23	41	75
Italija	44	99	135
Spain	10	24	39



Pregled dioničkog tržišta

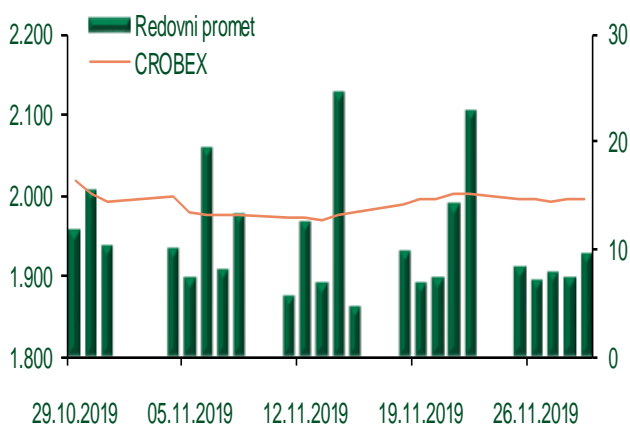
Dnevni pregled trgovanja na ZSE

Podaci za 29.11.2019.

Ukupni promet ('000 HRK)	9.510,81
Redovni promet ('000 HRK)	9.510,81
Prijavljeni promet ('000 HRK)	0,00
OTC promet ('000 HRK)	11.246,06
Vrijednost CROBEX indeksa	1.995,61
Dnevna promjena CROBEX indeksa	0,05%
Promjena CROBEX indeksa u tekućoj godini	14,11%
Vrijednost CROBEX10 indeksa	1.185,18
Dnevna promjena CROBEX10 indeksa	-0,04%
Promjena CROBEX10 indeksa u tekućoj godini	16,53%

Izvor: Zagrebačka burza

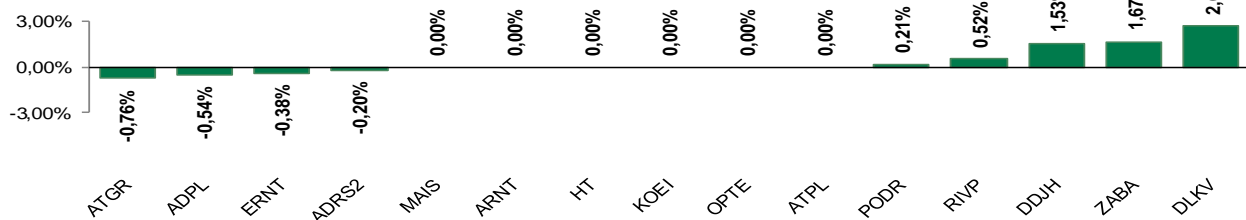
Kretanje vrijednosti CROBEX-a i redovnog prometa



Top 5 najlikvidnijih dionica na Zagrebačkoj burzi

Oznaka	Naziv društva	Zadnja cijena (HRK) na 29.11.2019.	Promjena cijene	Promjena u tekućoj godini	Promet ('000 HRK)	Tržišna kapitalizacija (mil. HRK)
KOEI	Končar - elektroindustrija d.d.	640,00	0,00%	19,63%	1.757,31	1.646,16
ADPL	AD Plastik d.d.	185,00	-0,54%	5,11%	1.333,55	776,92
ARNT	Arena Hospitality Group d.d.	364,00	0,00%	6,74%	1.097,10	1.866,85
OPTE	OT-optima telekom d.d.	6,90	0,00%	308,28%	1.039,13	479,16
RVP	Valamar Riviera d.d.	38,30	0,52%	4,36%	885,61	4.826,85

Dnevna promjena sastavnica CROBEX-a



Pregled stanja na burzama u regiji

Indeks	Vrijednost indeksa na 29.11.2019.	Dnevna promjena indeksa	Promjena indeksa u tekućoj godini
BELEX15	770,92	-0,08%	1,21%
BELEXline	1.669,48	0,09%	5,04%
SBI TOP	895,99	0,10%	11,29%
SASX-10	882,00	0,00%	40,66%
BIRS	593,85	0,07%	5,02%
MONEX 20	11.650,90	-0,39%	7,48%
MBI-10	4.468,50	0,00%	28,81%

Izvor: službene stranice burzi regije

Pregled stanja na burzama u svijetu

Indeks	Vrijednost indeksa na 29.11.2019.	Dnevna promjena indeksa	Promjena indeksa u tekućoj godini
FTSE 100	7.346,53	-0,94%	9,19%
DAX 30	13.236,38	-0,07%	25,36%
CAC 40	5.905,17	-0,13%	24,83%
DJIA	28.051,41	-0,40%	20,25%
NASDAQ	8.665,47	-0,46%	30,60%
S&P 500	3.140,98	-0,40%	25,30%
NIKKEI 225	23.529,50	1,01%	17,56%

Izvor: Bloomberg

Kontakti

Riznica i ALM

Prodaja rizničnih proizvoda
treasurysales@pbz.hr

01 4891 301

Riznica
treasury@pbz.hr

- Likvidnost 01 4891 303
- Trgovanje devizama 01 4891 302
- Trgovanje vrijednosnim papirima 01 4891 304
- Trgovanje efektivom 01 4891 305

Proizvodi korporativnog bankarstva

Brokerski poslovi
brokeri@pbz.hr

01 4891 331

Pravne napomene:

Ovu publikaciju izdaje PRIVREDNA BANKA ZAGREB-DIONIČKO DRUŠTVO, Zagreb, Radnička cesta 50 (dalje: PBZ) i namijenjena je klijentima Grupe PBZ. Ova publikacija je načinjena samo sa svrhom informiranja i ne može se niti na koji način smatrati ponudom ili pozivom na kupnju imovine ili prava koje se u njoj spominju. Informativni karakter ove publikacije znači da ona ne može služiti kao zamjena za vlastitu prosudbu i procjenu bilo kojeg čitatelja ili primatelja ove publikacije. Informacije, mišljenja, zaključci, prognoze i projekcije koje se ovdje iznose zasnivaju se na javno dostupnim podacima u čiju se točnost PBZ pouzdaje, ali istu ne može jamčiti. U skladu s navedenim, svi stavovi, mišljenja, zaključci, prognoze i projekcije izneseni u ovoj publikaciji podložni su promjenama podataka kako ih objavljuju korišteni izvori. PBZ dozvoljava daljnje korištenje podataka iz ove publikacije, uz obavezno navođenje ove publikacije kao izvora. Svaka imovina koja se spominje u ovoj publikaciji i čije se kretanje komentira može, s vremena na vrijeme, biti predmet trgovanja, odnosno zauzimanja pozicije od strane PBZ-a.

Zaštita osobnih podataka:

Privredna banka Zagreb d.d., Radnička cesta 50, Zagreb, OIB 02535697732, upisana u sudski registar Trgovačkog suda u Zagrebu, pod matičnim brojem subjekta upisa (MBS) 080002817 (dalje: Banka), kao voditelj obrade osobnih podataka, posluje u skladu s načelima Uredbe (EU) 2016/679 EUROPSKOG PARLAMENTA I VIJEĆA od 27. travnja 2016. o zaštiti pojedinaca u vezi s obradom osobnih podataka i o slobodnom kretanju takvih podataka te o stavljanju izvan snage Direktive 95/46/EZ (Opća uredba o zaštiti podataka). Podaci za kontakt službenika za zaštitu podataka: sluzbenik.za.zastitu.osobnih.podataka@pbz.hr

Pri prikupljanju osobnih podataka klijenata, bilo da su prikupljeni od klijenta u trenutku njihovog prikupljanja bilo da su prikupljeni iz nekog drugog izvora, Banka pruža informacije u skladu s člancima 13. i 14. Opće uredbe o zaštiti podataka, kao što su primjerice informacije o Banci kao voditelju obrade, svrhama i pravnom temelju obrade osobnih podataka, kategorijama podataka koji se prikupljaju, razdoblju čuvanja podataka, primateljima podataka, izvoru podatka kao i o pravima u vezi zaštite osobnih podataka (primjerice, pravo na pristup podacima, pravo na brisanje, prigovor i dr.).

Osobne podatke klijenta kao i osobne podatke drugih fizičkih osoba (npr. zakonskih zastupnika, ovlaštenih potpisnika, kontakt osoba i sl.) danih u svrhu slanja ovog izvještaja Banka obrađuje i koristi zakonito, pošteno i transparentno, štiteći pri tome sigurnost osobnih podataka od neovlaštene ili nezakonite obrade, primjenjujući najviše tehničke, sigurnosne i organizacijske mjere zaštite. Detaljnije obavijesti o zaštiti privatnosti klijenta dostupne su u dokumentu "Informacija o obradi osobnih podataka fizičkih osoba u poslovanju s poslovnim subjektima" na www.pbz.hr te u poslovnim prostorijama Banke.