

Dnevni izvještaj financijskih tržišta

02. rujan 2019.

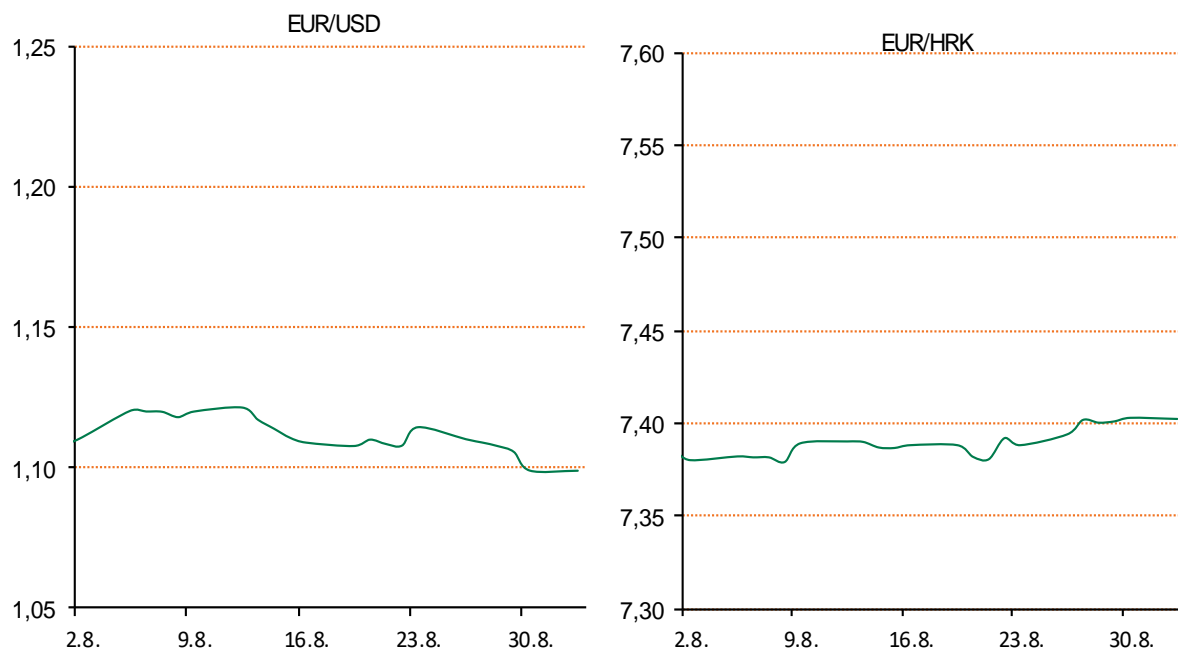
- krajem tjedna iza nas domaći valutni par uplovio u mirnije vode
- predviđeni interval trgovanja u tekućem danu u okviru 7.38 – 7.43
- EURUSD krajem tjedna opao ispod razine 1,10
- ECB bi mogao u rujnu najaviti novi niz "kvantitativnog ublažavanja"
- dodatne carine od 5% krenule od jučer
- Crobex u petak završio blagim minusom

Pregled deviznog tržišta

	Spot rates		Forward points EUR/HRK			Interest rate swap EUR		
	BID	ASK		BID	ASK		BID	ASK
EURUSD	1,0981	1,0982	O/N	0,2	1,1	1Y	-0,4921	-0,4825
EURCHF	1,0878	1,0883	T/N	0,2	1,1	2Y	-0,558	-0,553
EURGBP	0,9030	0,9034	1W	1	8	3Y	-0,5861	-0,5461
EURJPY	116,61	116,63	2W	3	16	4Y	-0,5611	-0,5411
GBPUSD	1,2156	1,216	1M	6	37	5Y	-0,541	-0,531
USDJPY	106,19	106,22	3M	10	117	7Y	-0,4491	-0,4291
GOLD	1522,21	1522,98	6M	0	246	9Y	-0,3395	-0,3195
BRENT	61,13	61,15	12M	-75	527	10Y	-0,2948	-0,2548

	Cross-rates PBZ	
	BID	ASK
EURHRK	7,3800	7,4300
USDHRK	6,7201	6,7662
CHFHRK	6,7812	6,8303
GBPHRK	8,1691	8,2281
JPYHRK	6,3277	6,3717
AUDHRK	4,5221	4,5535
CADHRK	5,0458	5,0821
NOKHRK	0,7372	0,7424
DKKHRK	0,9897	0,9964
SEKHRK	0,6841	0,6891
HUFHRK	2,2297	2,2455
PLNHRK	1,6889	1,7009
CZKHRK	0,2846	0,2866

Dobro jutro! Jedinstvena europska valuta u petak je pala ispod 1,10, te dotakla svoj "low" od svibnja 2017.g., a pomaci su se intenzivirali u poslijepodnevnom trgovanju. Trgovci su imali različita objašnjenja vezano za gubitak na vrijednosti spomenute valute, između ostalog kako je ponovno uravnoteženje portelja na kraju mjeseca povećalo postojeću pristranost. Dugoročniji trend, u kojem je euro u kolovozu opao za 0,90% bio je potaknut gospodarskim usporavanjem u Europi, među ostalim čimbenicima. Također, dotični pomaci su se desili nakon što je predsjednik Trump pokazao kako pada "ludom brzinom" i njegove žaljenje na stanje američkog dolara, pripisujući svoju snagu zbog politike FED-a. Euro se zadnje krajem tjedna trgovao oko razine 1.0976 u odnosu na dolar, što je pad od 0,71% za dan. Loši ekonomski podaci eurozone u četvrtak učvrstili su stavove kako bi ECB mogla smanjiti svoju referentnu kamatnu stopu i najaviti novi niz "kvantitativnog ublažavanja" na sastanku u rujnu. C. Lagarde, slijedeća predsjednica ECB-a, kazala je kako centralna banka još uvijek im prostora za smanjenje stopa ako to bude bilo potrebno. Dolarov indeks ojačao je proteklog tjedna za 1,36% na 98,95 bodova. Prema najavama američke administracije, dodatne carine od 5% na 125 milijardi dolara vrijedan kineski robni uvoz kreću bez odgode - već jučer - što će poskupiti potrošačku i tehnološku robu za američkog potrošača. Investitori strahuju kako bi intenziviranje trgovinskih napetosti moglo odvesti SAD u recesiju. Kraj tjedna na domaćem terenu uplovio u mirnije vode - trgovanje oko 7.40. Predviđeni interval kretanja za domaći valutni par unutar 7.38 - 7.43.



Noviteti u svijetu tehnologije: u čast walkmanu, čiji je prvi primjerak prodan prije 40 godina, Sony je u Tokiju izložio 230 modela tog "kasetofona" prodanog u 200 milijuna komada. Kasetama nisu odoljeli ni u njemačkom MontBlancu, gdje se "vrte" na ruksacima i novčanicima.

Pregled novčanog tržišta

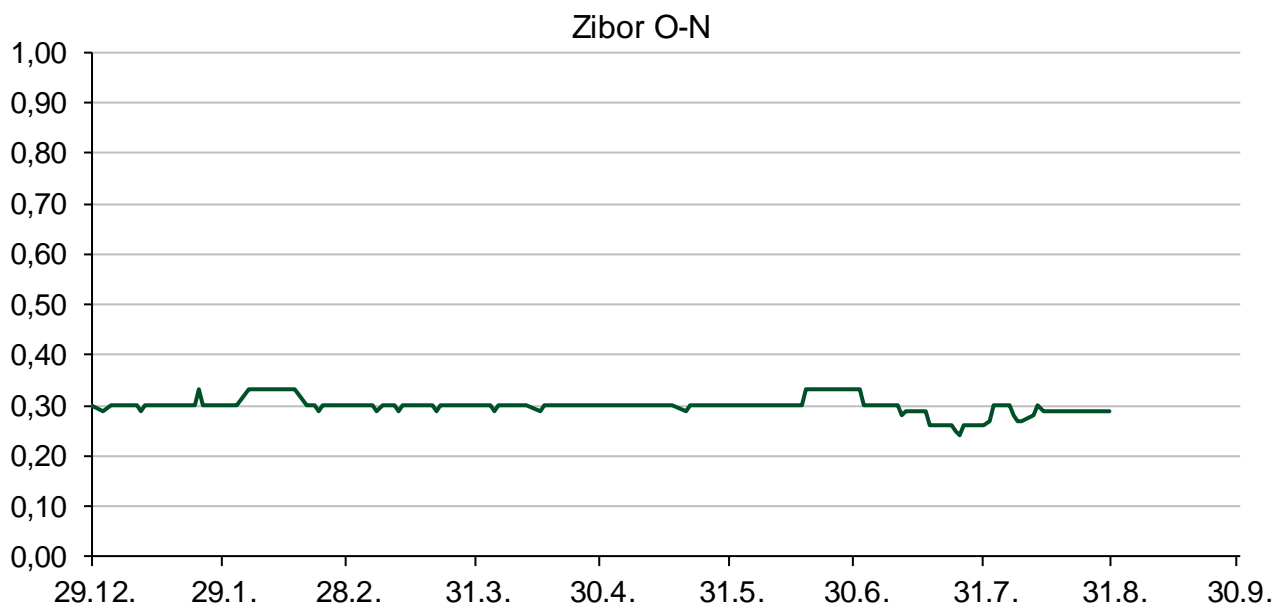
Opis	Referentne kamatne stope na dan			01.09.2019	
	Libor USD	Libor CHF	Euribor	Zibor	
O/N	2,08963	-0,796	-	0,29	
1W	2,13663	-0,834	-0,403	0,30	
2W				0,31	
1M	2,089	-0,886	-0,427	0,38	
3M	2,13763	-0,855	-0,433	0,44	
6M	2,0365	-0,853	-0,428	0,45	
1Y	1,974	-0,759	-0,383	0,48	

Vrijednost udjela fondova		29.08.2019
Fond		
PBZ START		143,5826 HRK
PBZ E START		129,1428 EUR
PBZ D START		138,1291 USD
PBZ Short term bond		105,7011 HRK
PBZ Euro Short Term Bond		100,5890 EUR
PBZ Bond		144,6834 EUR
PBZ Conservative 10		123,8160 EUR
PBZ International Multi Asset		98,2644 EUR
PBZ Flexibile 30		108,0481 EUR
PBZ Global		16,7282 EUR
PBZ Equity		12,8080 EUR

Trezorski zapisi (Rezultati posljednje aukcije Min. Financija RH)					
Ročnost	Valuta	Prinos	Izdano (Mio)	Dat. Izdanja	Dat. Dospijeća
364	EUR	-0,05	32	27.08.2019	27.08.2020
364	HRK	0,07	81	27.08.2019	27.08.2020
364	HRK	0,08	1168	20.08.2019	20.08.2020
182	HRK	0,05	20	20.08.2019	20.02.2020
364	HRK	0,08	965	27.06.2019	25.06.2020

	Kamatni swapovi		
	EUR BID	USD BID	CHF BID
1 Y	-0,5188	1,7870	-0,9550
2 Y	-0,5610	1,5110	-1,0275
3 Y	-0,5780	1,3920	-0,9900
4 Y	-0,5534	1,3400	-0,9752
5 Y	-0,5253	1,3170	-0,9342
6 Y	-0,5010	1,3400	-0,8590
7 Y	-0,4411	1,3250	-0,8000
8 Y	-0,3877	1,3400	-0,7380
9 Y	-0,3322	1,3590	-0,6730
10 Y	-0,2783	1,3800	-0,6110

Info tržišne kamate						
HRK	O/N	1W	1M	3M	6M	
Bid	0,01	0,01	0,01	0,01	0,01	
Ask	0,11	0,11	0,11	0,16	0,21	
EUR	O/N	1W	1M	3M	6M	
Bid	-0,50	-0,50	-0,50	-0,45	-0,45	
Ask	0,01	0,01	0,05	0,10	0,12	
USD	O/N	1W	1M	3M	6M	
Bid	1,85	1,85	1,90	2,00	2,00	
Ask	2,55	2,55	2,60	2,75	3,00	



Pregled tržišta obveznica

Obveznice Republike Hrvatske

Naziv	Kupon	Dospijeće	Cijena		Prinos	
			Bid	Ask	Bid	Ask
<i>Euro - Val. klauzula</i>						
RHMF-O-19BA	5,375%	29.11.2019	101,35	101,65	-0,39	-1,64
RHMF-O-203E	6,500%	05.03.2020	103,30	103,80	-0,06	-1,02
RHMF-O-227E	6,500%	22.07.2022	118,25	118,95	0,15	-0,07
RHMF-O-222E	0,500%	05.02.2022	100,75	101,25	0,19	-0,02
RHMF-O-247E	5,750%	10.07.2024	125,80	126,50	0,37	0,25

HRK - Kunske

RHMF-O-203A	6,750%	05.03.2020	103,60	103,85	-0,40	-0,87
RHMF-O-217A	2,750%	08.07.2021	104,75	105,25	0,17	-0,10
RHMF-O-222A	2,250%	07.02.2022	105,00	105,50	0,18	-0,02
RHMF-O-23BA	1,750%	27.11.2023	106,45	106,95	0,22	0,10
RHMF-O-257A	4,500%	09.07.2025	124,00	124,50	0,35	0,27
RHMF-O-26CA	4,250%	14.12.2026	126,20	126,70	0,57	0,50
RHMF-O-282A	2,875%	07.02.2028	118,35	118,85	0,63	0,58
RHMF-O-297A	2,375%	09.07.2029	116,60	117,10	0,63	0,59
RHMF-O-327A	3,250%	07.07.2032	117,60	118,60	1,72	1,64

Kotacije europskih državnih obveznica dospjeća 10 godina

Izdavatelj	Cijena	Prinos
Njemačka	107,24	-0,70
Francuska	108,96	-0,40
Austrija	109,04	-0,43
Italija	118,87	1,00
Španjolska	104,78	0,13
Portugal	117,58	0,14
Češka	115,91	1,05
Grčka	119,79	1,61
Slovenija	113,50	-0,21

Naziv	Kupon	Dospijeće	Cijena		Prinos	
			Bid	Ask	Bid	Ask

Republika Hrvatska

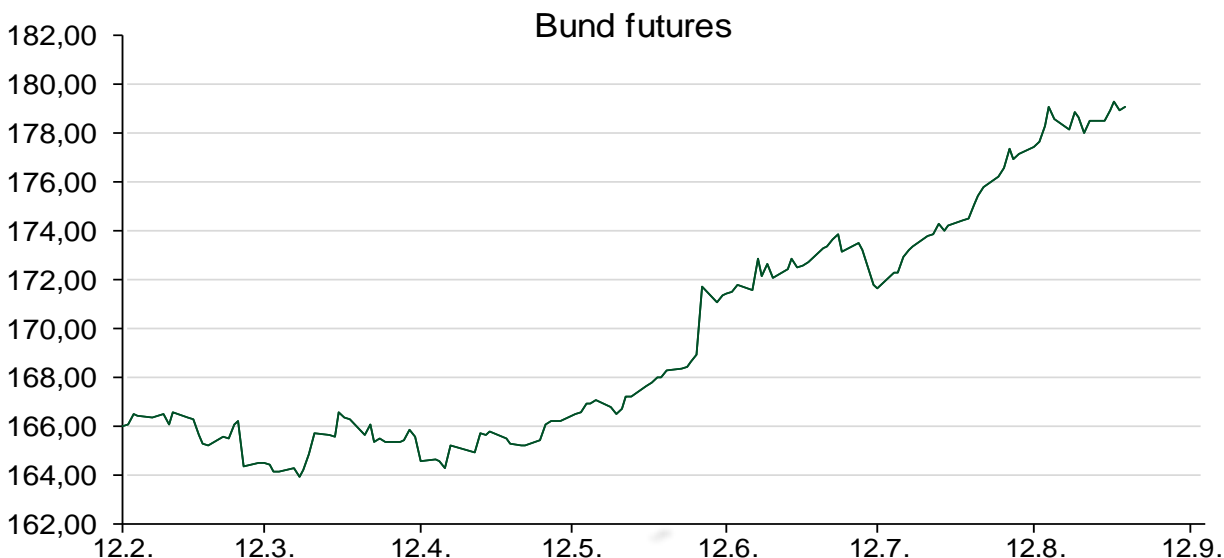
CROATIA USD 2019	6,750%	05.11.2019	100,60	101,10	3,10	0,21
CROATIA USD 2020	6,625%	14.07.2020	103,50	104,00	2,48	1,90
CROATIA USD 2021	6,375%	24.03.2021	106,05	106,55	2,39	2,07
CROATIA EUR 2022	3,875%	30.05.2022	110,80	111,30	-0,07	-0,24
CROATIA USD 2023	5,500%	04.04.2023	111,00	111,50	2,28	2,15
CROATIA USD 2024	6,000%	26.01.2024	115,70	116,20	2,23	2,12
CROATIA EUR 2025	3,000%	11.03.2025	115,35	115,85	0,20	0,12
CROATIA EUR 2027	3,000%	20.03.2027	119,10	119,60	0,42	0,36
CROATIA EUR 2028	2,700%	15.06.2028	119,05	119,55	0,48	0,43
CROATIA EUR 2029	1,125%	12.06.2029	105,95	106,45	0,50	0,45
CROATIA EUR 2030	2,750%	27.01.2030	121,75	122,25	0,59	0,54

Hrvatske korporativne obveznice

ZG. HOLDING 2023 HRK	3,875%	15.07.2023	105,80	106,80	2,29	2,02
HEP USD	5,875%	23.10.2022	108,50	109,50	3,01	2,69

CDS Pregled

Izdavatelj	1 god	3 god	5 god
Hrvatska	20	43	81
Italija	57	119	166
Spain	11	25	40



Pregled dioničkog tržišta

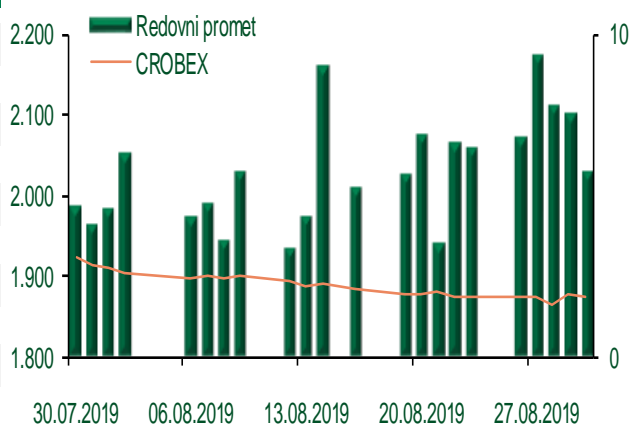
Dnevni pregled trgovanja na ZSE

Podaci za 30.08.2019.

Ukupni promet ('000 HRK)	5.699,39
Redovni promet ('000 HRK)	5.699,39
Prijavljeni promet ('000 HRK)	0,00
OTC promet ('000 HRK)	7.056,00
Vrijednost CROBEX indeksa	1.873,36
Dnevna promjena CROBEX indeksa	-0,12%
Promjena CROBEX indeksa u tekućoj godini	7,12%
Vrijednost CROBEX10 indeksa	1.088,49
Dnevna promjena CROBEX10 indeksa	-0,20%
Promjena CROBEX10 indeksa u tekućoj godini	7,02%

Izvor: Zagrebačka burza


Kretanje vrijednosti CROBEX-a i redovnog prometa



Top 5 najlikvidnijih dionica na Zagrebačkoj burzi

Oznaka	Naziv društva	Zadnja cijena (HRK) na 30.08.2019.	Promjena cijene	Promjena u tekućoj godini	Promet ('000 HRK)	Tržišna kapitalizacija (mil. HRK)
ADRS2	Adris Grupa d.d.	463,00	-0,43%	11,03%	1.935,44	3.141,04
HT	Hrvatski Telekom d.d.	157,50	-0,94%	5,00%	1.356,59	12.792,08
OPTE	OT-optima telekom d.d.	6,50	-1,52%	284,62%	812,46	451,38
RVP	Valamar Riviera d.d.	36,70	-0,27%	0,00%	657,83	4.625,21
THNK	Tehnika d.d.	260,00	-3,70%	103,13%	140,60	49,26

Dnevna promjena sastavnica CROBEX-a



Pregled stanja na burzama u regiji

Indeks	Vrijednost indeksa na 30.08.2019.	Dnevna promjena indeksa	Promjena indeksa u tekućoj godini
BELEX15	745,05	0,02%	-2,18%
BELEXline	1.587,20	-0,31%	-0,14%
SBI TOP	854,90	0,32%	6,19%
SASX-10	813,93	-0,51%	29,80%
BIRS	593,57	-0,34%	4,97%
MONEX 20	11.214,62	-0,15%	3,45%
MBI-10	4.009,16	0,00%	15,57%

Izvor: službene stranice burzi regije

Pregled stanja na burzama u svijetu

Indeks	Vrijednost indeksa na 30.08.2019.	Dnevna promjena indeksa	Promjena indeksa u tekućoj godini
FTSE 100	7.207,18	0,32%	7,12%
DAX 30	11.939,28	0,85%	13,07%
CAC 40	5.480,48	0,56%	15,85%
DJIA	26.403,28	0,16%	13,19%
NASDAQ	7.962,88	-0,13%	20,01%
S&P 500	2.926,46	0,06%	16,74%
NIKKEI 225	20.620,19	-0,41%	3,02%

Izvor: Bloomberg

Kontakti

Riznica i ALM

Prodaja rizničnih proizvoda
treasurysales@pbz.hr

01 4891 301

Riznica
treasury@pbz.hr

- Likvidnost 01 4891 303
- Trgovanje devizama 01 4891 302
- Trgovanje vrijednosnim papirima 01 4891 304
- Trgovanje efektivom 01 4891 305

Proizvodi korporativnog bankarstva

Brokerski poslovi
brokeri@pbz.hr

01 4891 331

Pravne napomene:

Ovu publikaciju izdaje PRIVREDNA BANKA ZAGREB-DIONIČKO DRUŠTVO, Zagreb, Radnička cesta 50 (dalje: PBZ) i namijenjena je klijentima Grupe PBZ. Ova publikacija je načinjena samo sa svrhom informiranja i ne može se niti na koji način smatrati ponudom ili pozivom na kupnju imovine ili prava koje se u njoj spominju. Informativni karakter ove publikacije znači da ona ne može služiti kao zamjena za vlastitu prosudbu i procjenu bilo kojeg čitatelja ili primatelja ove publikacije. Informacije, mišljenja, zaključci, prognoze i projekcije koje se ovdje iznose zasnivaju se na javno dostupnim podacima u čiju se točnost PBZ pouzdaje, ali istu ne može jamčiti. U skladu s navedenim, svi stavovi, mišljenja, zaključci, prognoze i projekcije izneseni u ovoj publikaciji podložni su promjenama podataka kako ih objavljuju korišteni izvori. PBZ dozvoljava daljnje korištenje podataka iz ove publikacije, uz obavezno navođenje ove publikacije kao izvora. Svaka imovina koja se spominje u ovoj publikaciji i čije se kretanje komentira može, s vremena na vrijeme, biti predmet trgovanja, odnosno zauzimanja pozicije od strane PBZ-a.

Zaštita osobnih podataka:

Privredna banka Zagreb d.d., Radnička cesta 50, Zagreb, OIB 02535697732, upisana u sudski registar Trgovačkog suda u Zagrebu, pod matičnim brojem subjekta upisa (MBS) 080002817 (dalje: Banka), kao voditelj obrade osobnih podataka, posluje u skladu s načelima Uredbe (EU) 2016/679 EUROPSKOG PARLAMENTA I VIJEĆA od 27. travnja 2016. o zaštiti pojedinaca u vezi s obradom osobnih podataka i o slobodnom kretanju takvih podataka te o stavljanju izvan snage Direktive 95/46/EZ (Opća uredba o zaštiti podataka). Podaci za kontakt službenika za zaštitu podataka: sluzbenik.za.zastitu.osobnih.podataka@pbz.hr

Pri prikupljanju osobnih podataka klijenata, bilo da su prikupljeni od klijenta u trenutku njihovog prikupljanja bilo da su prikupljeni iz nekog drugog izvora, Banka pruža informacije u skladu s člancima 13. i 14. Opće uredbe o zaštiti podataka, kao što su primjerice informacije o Banci kao voditelju obrade, svrhama i pravnom temelju obrade osobnih podataka, kategorijama podataka koji se prikupljaju, razdoblju čuvanja podataka, primateljima podataka, izvoru podatka kao i o pravima u vezi zaštite osobnih podataka (primjerice, pravo na pristup podacima, pravo na brisanje, prigovor i dr.).

Osobne podatke klijenta kao i osobne podatke drugih fizičkih osoba (npr. zakonskih zastupnika, ovlaštenih potpisnika, kontakt osoba i sl.) danih u svrhu slanja ovog izvještaja Banka obrađuje i koristi zakonito, pošteno i transparentno, štiteći pri tome sigurnost osobnih podataka od neovlaštene ili nezakonite obrade, primjenjujući najviše tehničke, sigurnosne i organizacijske mjere zaštite. Detaljnije obavijesti o zaštiti privatnosti klijenta dostupne su u dokumentu "Informacija o obradi osobnih podataka fizičkih osoba u poslovanju s poslovnim subjektima" na www.pbz.hr te u poslovnim prostorijama Banke.