

## Dnevni izvještaj financijskih tržišta

### 30. svibanj 2018.

- utorak u znaku nastavka blažih deprecijacijskih pritisaka na HRK
- 
- predviđeni interval kretanja EURHRK za danas u okviru 7.36 – 7.41
- 
- jučer održana aukcija TZMF-a
- 
- nastavlja se pritisak na jedinstvenu europsku valutu na inozemnim deviznim tržištima
- 
- EURCHF potonuo u prethodnom danu oko 1%
- 
- od današnjih važnijih podataka za \$: MBA Mortgage Applications(13 h) i Personal Consumption (14:30 h)
- 
- Crobex i svjetski dionički indeksi u crvenom
- **zbog blagdana Riznica i ALM radi danas skraćeno do 14 h, te ljubazno molim da planirate svoje poslovanje na vrijeme**

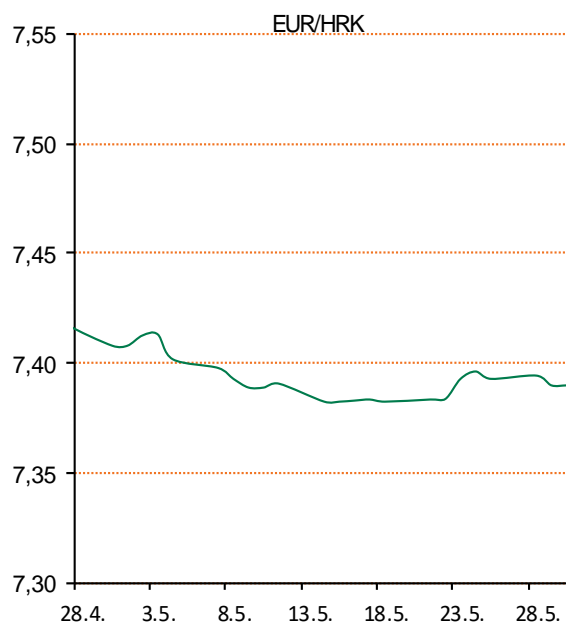
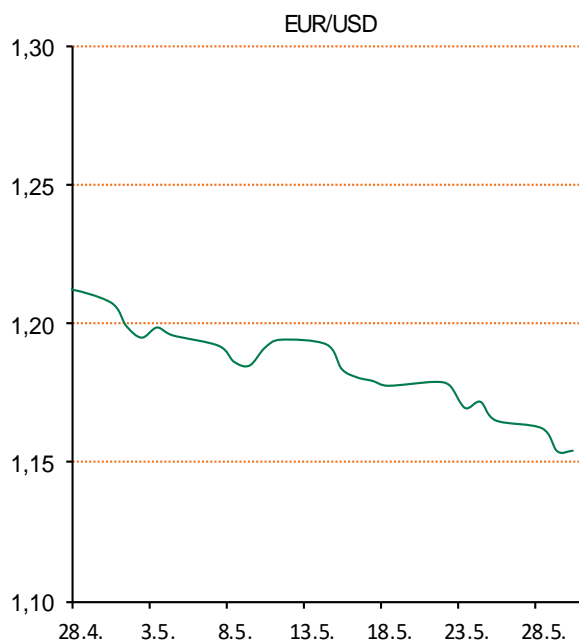
# Pregled deviznog tržišta

Spot rates			Forward points EUR/HRK			Interest rate swap EUR		
	BID	ASK		BID	ASK		BID	ASK
EURUSD	1,1574	1,1576	O/N	0,4	1,9	1Y	-0,236	-0,2178
EURCHF	1,1492	1,1493	T/N	0,6	2,8	2Y	-0,153	-0,143
EURGBP	0,8721	0,8724	1W	1	7	3Y	-0,0274	-0,0174
EURJPY	125,85	125,90	2W	2	15	4Y	0,1198	0,1298
GBPUSD	1,3269	1,3273	1M	6	37	5Y	0,2725	0,2925
USDJPY	108,73	108,78	3M	18	115	7Y	0,558	0,568
GOLD	1296,26	1297,03	6M	19	231	9Y	0,7961	0,8161
BRENT	74,80	74,82	12M	15	457	10Y	0,9025	0,9225

Cross-rates PBZ		
	BID	ASK
EURHRK	7,3600	7,4100
USDHRK	6,3580	6,4023
CHFHRK	6,4039	6,4480
GBPHRK	8,4365	8,4967
JPYHRK	5,8459	5,8880
AUDHRK	4,7724	4,8054
CADHRK	4,8816	4,9151
NOKHRK	0,7692	0,7748
DKKHRK	0,9889	0,9956
SEKHRK	0,7125	0,7176
HUFHRK	2,3028	2,3192
PLNHRK	1,7044	1,7163
CZKHRK	0,2843	0,2864

Utorak je na domaćem deviznom tržištu donio nastavak blagih aprecijacijskih pritisaka na kunu u odnosu na jedinstvenu europsku valutu. Tečaj EUR/HRK pao je s razine 7,393 na 7,390 kuna za euro potaknut ponudom deviza prvenstveno od strane bankarskog i institucionalnog sektora, dok je od strane korporativnih klijenata ponuda i potražnja bila uravnotežena. Pred kraj dana tečaj je i dalje bio u silaznom trendu te smo zatvorili na 7,388 kuna za euro. Današnje trgovanje vidimo unutar intervala 7,36 – 7,41. Ministarstvo financija je na jučerašnjoj aukciji trezorskih zapisa prikupilo 335 mil. kuna te zadržalo prinosa na jednogodišnjem kunskom TZ na 0,09%.

Na azijskim burzama u su srijedu cijene dionica oštro pale, kao i na Wall Streetu dan prije, jer je politička kriza u Italiji zaljuljala financijska tržišta i pritisnula tečaj eura na najnižu razinu u 10 mjeseci. Na inozemnim deviznim je tržištima zbog političke krize u Italiji nastavljen pritisak na euro. Jutros se njegov tečaj prema američkoj valuti kreće oko 1,157 dolara za euro, što nije daleko od najniže razine u 10 mjeseci, dok je jučer u ovo doba tečaj iznosio 1,1620 dolara. U odnosu na švicarsku valutu, tečaj eura potonuo je jučer oko 1 posto. Japanski jen također je ojačao na deviznim tržištima.



Sport: Najbolji hrvatski tenisač Marin Čilić igrat će u 2. kolu Roland Garrosa nakon što je u utorak svladao Australca Jamesa Duckwortha sa 6-3, 7-5, 7-6 (4). - Uvjeti za igru bili su teški, zbog kiše težina loptica bila je veća. Duckworth je solidan i neugodan igrač, ali u ključnim trenucima sam odigrao smireno, a servis mi je bio solidan. Što se tiče nastavka turnira moram biti bolji na reternu i to će mi još povećati samopouzdanje - izjavio je Čilić, koji će u 2. kolu igrati protiv poljskog kvalifikanta 21-godišnjeg Huberta Hurkacza.

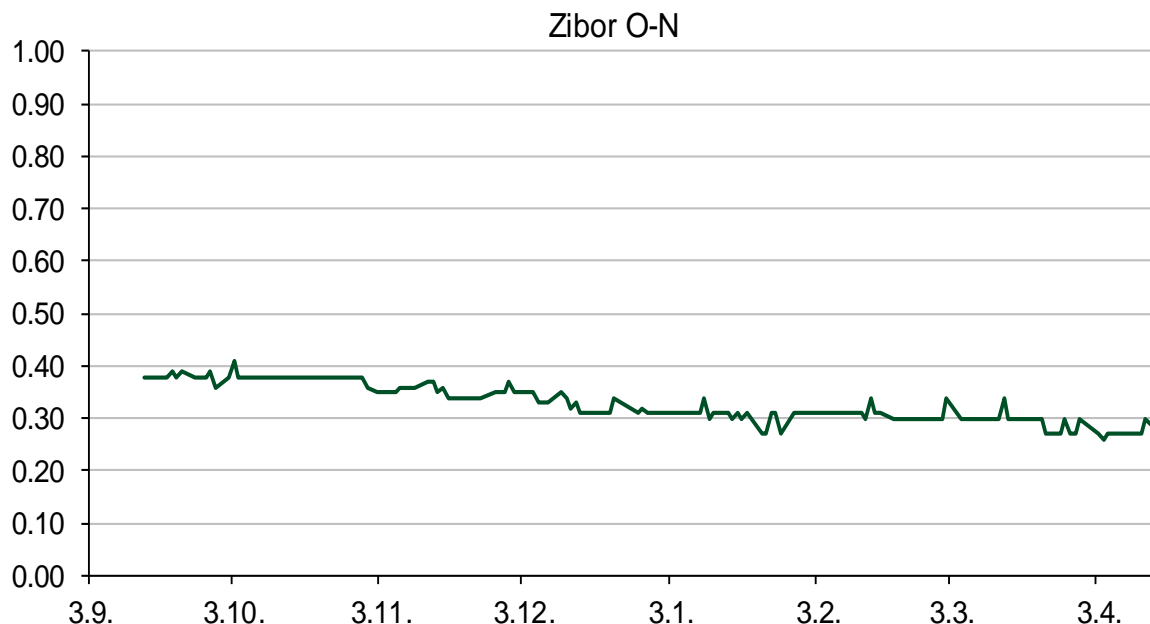
# Pregled novčanog tržišta

Referentne kamatne stope na dan					Vrijednost udjela fondova	
Opis	29.05.2018			28.05.2018		
	Libor USD	Libor CHF	Euribor	Zibor	Fond	
O/N	1.70725	-0.777	-	0.27	PBZ Novčani fond	143,4543 HRK
1W	1.75469	-0.799	-0.379	0.31	PBZ Euro novčani	128,7363 EUR
2W			-0.376	0.33	PBZ Dollar	134,5104 USD
1M	1.97563	-0.786	-0.371	0.44	PBZ Short term bond	104,7189 HRK
3M	2.31813	-0.734	-0.321	0.49	PBZ Bond	138,3091 EUR
6M	2.48188	-0.648	-0.269	0.50	PBZ Conservative 10	118,6593 EUR
1Y	2.73137	-0.526	-0.186	0.52	PBZ International Multi Asset	98,4816 EUR
					PBZ Flexible 30	104,3306 EUR
					PBZ Global	16,0703 EUR
					PBZ Equity	11,9294 EUR

Trezorski zapisi (Rezultati posljednje aukcije Min. Financijska RH)					
Ročnost	Valuta	Prinos	Izdano (Mio)	Dat. Izdanja	Dat. Dospjeća
364	HRK	0.09	5	03.05.2018	02.05.2019
364	EUR/VK	0.01	11.1	26.10.2017	25.10.2018
455	EUR	0.10	1500	09.11.2017	07.02.2019

Kamatni swapovi			
	EUR BID	USD BID	CHF BID
1 Y	-0.2359	2.4870	-0.6850
2 Y	-0.1570	2.6410	-0.5880
3 Y	-0.0437	2.7170	-0.4310
4 Y	0.1174	2.7590	-0.2875
5 Y	0.2700	2.7870	-0.1540
6 Y	0.4177	2.8070	-0.0280
7 Y	FALSE	2.8250	0.0860
8 Y	0.6750	2.8440	0.1920
9 Y	0.7900	2.8630	0.2860
10 Y	0.8986	2.8810	0.3425

PBZ Referentne kamate						
HRK	O/N	1W	1M	3M	6M	
Bid	0.00	0.00	0.01	0.01	0.01	
Ask	0.30	0.30	0.46	0.51	0.51	
EUR	O/N	1W	1M	3M	6M	
Bid	0.00	0.00	0.00	0.01	0.01	
Ask	0.20	0.20	0.30	0.41	0.51	
USD	O/N	1W	1M	3M	6M	
Bid	0.40	0.50	0.70	0.90	1.00	
Ask	1.00	1.10	1.30	1.50	1.60	



# Pregled tržišta obveznica

## Obveznice Republike Hrvatske

Naziv	Kupon	Dospijeće	Cijena		Prinos	
			Bid	Ask	Bid	Ask
<i>Euro - Val. klauzula</i>						
RHMF-O-19BA	5.375%	29.11.2019	107.45	108.15	0.36	-0.08
RHMF-O-203E	6.500%	05.03.2020	110.65	111.35	0.42	0.05
RHMF-O-227E	6.500%	22.07.2022	122.35	123.05	0.98	0.83
RHMF-O-247E	5.750%	10.07.2024	123.70	124.40	1.65	1.55
<i>HRK - Kunske</i>						
RHMF-O-187A	5.250%	10.07.2018	100.65	100.75	-0.76	-1.66
RHMF-O-203A	6.750%	05.03.2020	111.35	112.35	0.28	-0.24
RHMF-O-217A	2.750%	08.07.2021	106.55	107.55	0.62	0.30
RHMF-O-222A	2.250%	07.02.2022	104.85	105.35	0.91	0.77
RHMF-O-23BA	1.750%	27.11.2023	104.05	104.55	0.99	0.90
RHMF-O-257A	4.500%	09.07.2025	117.80	118.80	1.82	1.67
RHMF-O-26CA	4.250%	14.12.2026	117.70	118.70	1.99	1.86
RHMF-O-28CA	2.875%	07.02.2028	105.70	106.20	2.22	2.16
RHMF-O-32CA	3.250%	07.07.2032	103.20	104.20	2.97	2.89

## Kotacije europskih državnih obveznica dospjeća 10 godina

Izdavatelj	Cijena	Prinos
Njemačka	101.49	0.34
Francuska	100.42	0.71
Austrija	100.31	0.72
Italija	91.58	3.03
Španjolska	97.92	1.63
Portugal	99.48	2.18
Češka	105.06	1.95
Grčka	93.36	4.62
Slovenija	98.57	1.16

## Eurobonds Rep. Hrvatske

Naziv	Kupon	Dospijeće	Cijena		Prinos	
			Bid	Ask	Bid	Ask
<i>Republika Hrvatska</i>						
CROATIA EUR 2018	5.875%	09.07.2018	100.80	100.90	-1.71	-2.61
CROATIA USD 2019	6.750%	05.11.2019	104.15	104.65	3.73	3.38
CROATIA USD 2020	6.625%	14.07.2020	105.20	105.70	4.04	3.80
CROATIA USD 2021	6.375%	24.03.2021	105.90	106.40	4.13	3.95
CROATIA EUR 2022	3.875%	30.05.2022	110.65	111.15	1.13	1.01
CROATIA USD 2023	5.500%	04.04.2023	104.25	104.75	4.51	4.40
CROATIA USD 2024	6.000%	26.01.2024	107.00	107.50	4.58	4.48
CROATIA EUR 2025	3.000%	11.03.2025	106.00	106.50	2.04	1.97
CROATIA EUR 2027	3.000%	20.03.2027	102.95	103.45	2.62	2.56
CROATIA EUR 2030	2.750%	07.01.2030	98.10	98.60	2.94	2.89

## CDS Pregled

Izdavatelj	1 god	3 god	5 god
Hrvatska	22	53	108
Italija	249	265	270
Spain	28	59	91

## Hrvatske korporativne obveznice

ZG. HOLDING 2023 HRK	3.875%	15.07.2023	106.00	107.00	2.61	2.40
HEP USD	5.875%	23.10.2022	104.90	105.90	4.63	4.38

## Bund futures



# Pregled dioničkog tržišta

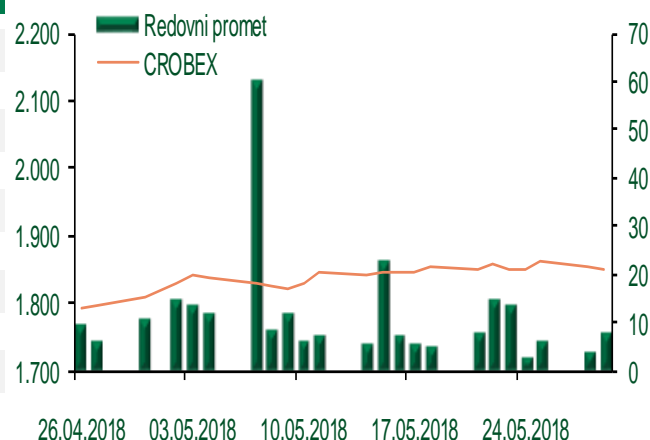
## Dnevni pregled trgovanja na ZSE

Podaci za 29.05.2018.

Ukupni promet ('000 HRK)	8.152,16
Redovni promet ('000 HRK)	8.152,16
Prijavljeni promet ('000 HRK)	0,00
OTC promet ('000 HRK)	117.454,64
<b>Vrijednost CROBEX indeksa</b>	<b>1.850,63</b>
Dnevna promjena CROBEX indeksa	-0,27%
Promjena CROBEX indeksa u 2018.	0,42%
<b>Vrijednost CROBEX10 indeksa</b>	<b>1.073,69</b>
Dnevna promjena CROBEX10 indeksa	-0,15%
Promjena CROBEX10 indeksa u 2018.	-0,29%

Izvor: Zagrebačka burza

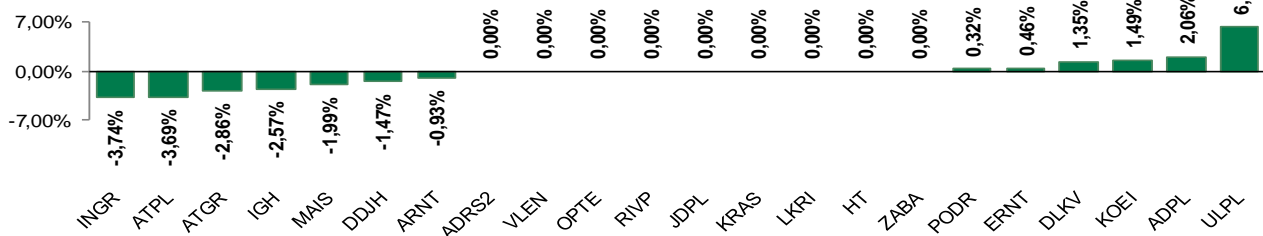
## Kretanje vrijednosti CROBEX-a i redovnog prometa



## Top 5 najlikvidnijih dionica na Zagrebačkoj burzi

Oznaka	Naziv društva	Zadnja cijena (HRK) na 29.05.2018.	Promjena cijene	Promjena u tekućoj godini	Promet ('000 HRK)	Tržišna kapitalizacija (mil. HRK)
HT	Hrvatski Telekom d.d.	157,00	0,00%	-5,08%	528,32	12.822,20
RVP	Valamar Riviera d.d.	41,50	0,00%	-5,14%	374,72	5.230,14
LRH	Liburnia Riviera hoteli d.d.	3.880,00	-0,51%	-6,05%	282,28	1.174,25
ADRS2	Adris Grupa d.d.	444,00	0,00%	3,50%	279,13	3.012,14
PODR	Podravka prehrambena industrija d.d.	315,00	0,32%	16,67%	275,38	2.242,80

## Dnevna promjena sastavnica CROBEX-a



## Pregled stanja na burzama u regiji

Indeks	Vrijednost indeksa na 29.05.2018.	Dnevna promjena indeksa	Promjena indeksa u tekućoj godini
BELEX15	740,88	-0,48%	-2,49%
BELEXline	1.548,38	0,10%	-6,87%
SBI TOP	902,40	-0,11%	11,91%
SASX-10	581,98	0,65%	3,46%
BIRS	488,15	0,03%	-10,16%
MONEX 20	9.873,59	-0,76%	-2,97%
MBI-10	2.925,31	0,00%	15,22%

Izvor: službene stranice burzi regije

## Pregled stanja na burzama u svijetu

Indeks	Vrijednost indeksa na 29.05.2018.	Dnevna promjena indeksa	Promjena indeksa u tekućoj godini
FTSE 100	7632,64	-1,26%	-0,72%
DAX 30	12666,51	-1,53%	-1,94%
CAC 40	5438,06	-1,29%	2,36%
DJIA	24361,45	-1,58%	-1,45%
NASDAQ	7396,59	-0,50%	7,14%
S&P 500	2689,86	-1,16%	0,61%
NIKKEI 225	22018,52	-1,52%	-3,28%

Izvor: Bloomberg

# Kontakti

## Riznica i ALM

Prodaja rizničnih proizvoda  
[treasurysales@pbz.hr](mailto:treasurysales@pbz.hr)

01 4891 301

Riznica  
[treasury@pbz.hr](mailto:treasury@pbz.hr)

- Likvidnost 01 4891 303
- Trgovanje devizama 01 4891 302
- Trgovanje vrijednosnim papirima 01 4891 304
- Trgovanje efektivom 01 4891 305

## Proizvodi korporativnog bankarstva

Brokerski poslovi  
[brokeri@pbz.hr](mailto:brokeri@pbz.hr)

01 4891 331

### Pravne napomene:

Ovu publikaciju izdaje PRIVREDNA BANKA ZAGREB-DIONIČKO DRUŠTVO, Zagreb, Radnička cesta 50 (dalje:PBZ) i namijenjena je klijentima Grupe PBZ. Ova publikacija je načinjena samo sa svrhom informiranja i ne može se niti na koji način smatrati ponudom ili pozivom na kupnju imovine ili prava koje se u njoj spominju. Informativni karakter ove publikacije znači da ona ne može služiti kao zamjena za vlastitu prosudbu i procjenu bilo kojeg čitatelja ili primatelja ove publikacije. Informacije, mišljenja, zaključci, prognoze i projekcije koje se ovdje iznose zasnivaju se na javno dostupnim podacima u čiju se točnost PBZ pouzdaje, ali istu ne može jamčiti. U skladu s navedenim, svi stavovi, mišljenja, zaključci, prognoze i projekcije izneseni u ovoj publikaciji podložni su promjenama podataka kako ih objavljuju korišteni izvori. PBZ dozvoljava daljnje korištenje podataka iz ove publikacije, uz obavezno navođenje ove publikacije kao izvora. Svaka imovina koja se spominje u ovoj publikaciji i čije se kretanje komentira može, s vremena na vrijeme, biti predmet trgovanja, odnosno zauzimanja pozicije od strane PBZ-a.