

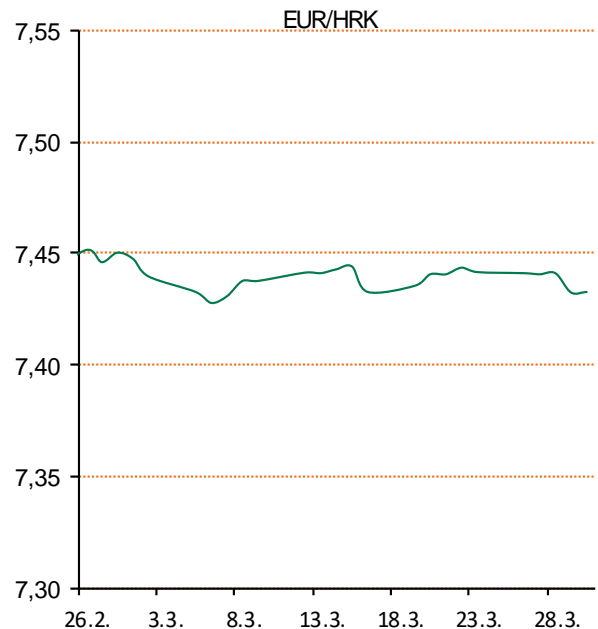
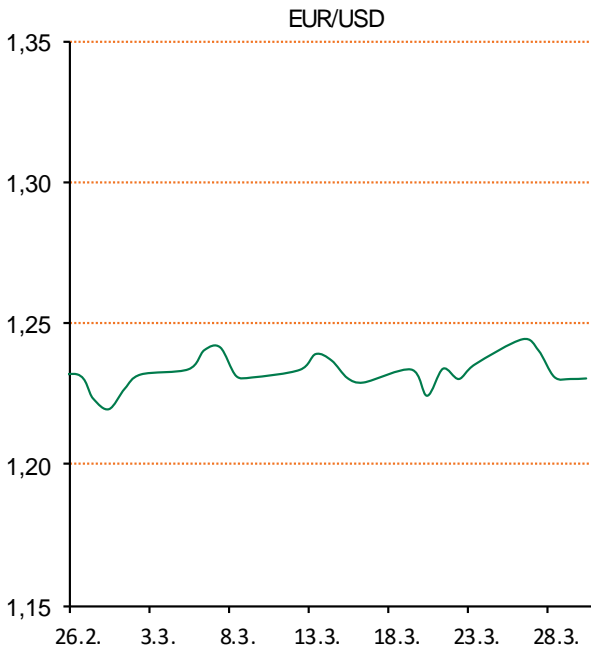
Dnevni izvještaj financijskih tržišta

30. ožujak 2018.

Pregled deviznog tržišta

Spot rates			Forward points EUR/HRK			Interest rate swap EUR		
	BID	ASK		BID	ASK		BID	ASK
EURUSD	1,2318	1,2323	O/N	-0,8	3,7	1Y	-0,28	-0,23
EURCHF	1,1741	1,1744	T/N	-0,2	0,9	2Y	-0,16	-0,15
EURGBP	0,8769	0,8771	1W	-1	7	3Y	0,01	0,06
EURJPY	130,78	130,81	2W	-2	14	4Y	0,199	0,209
GBPUSD	1,4043	1,4049	1M	-6	36	5Y	0,365	0,375
USDJPY	106,17	106,2	3M	-19	114	7Y	0,644	0,654
GOLD	1324,00	1326,00	6M	-38	219	9Y	0,869	0,879
BRENT	68,21	68,23	12M	0	453	10Y	0,96	0,97

Cross-rates PBZ		
	BID	ASK
EURHRK	7,4100	7,4600
USDHRK	6,0131	6,0562
CHFHRK	6,3096	6,3538
GBPHRK	8,4483	8,5072
JPYHRK	5,6647	5,7042
AUDHRK	4,6278	4,6599
CADHRK	4,6674	4,6998
NOKHRK	0,7677	0,7733
DKKHRK	0,9940	1,0007
SEKHRK	0,7203	0,7255
HUFHRK	2,3714	2,3900
PLNHRK	1,7587	1,7714
CZKHRK	0,2920	0,2941



Sretan Uskrs!!

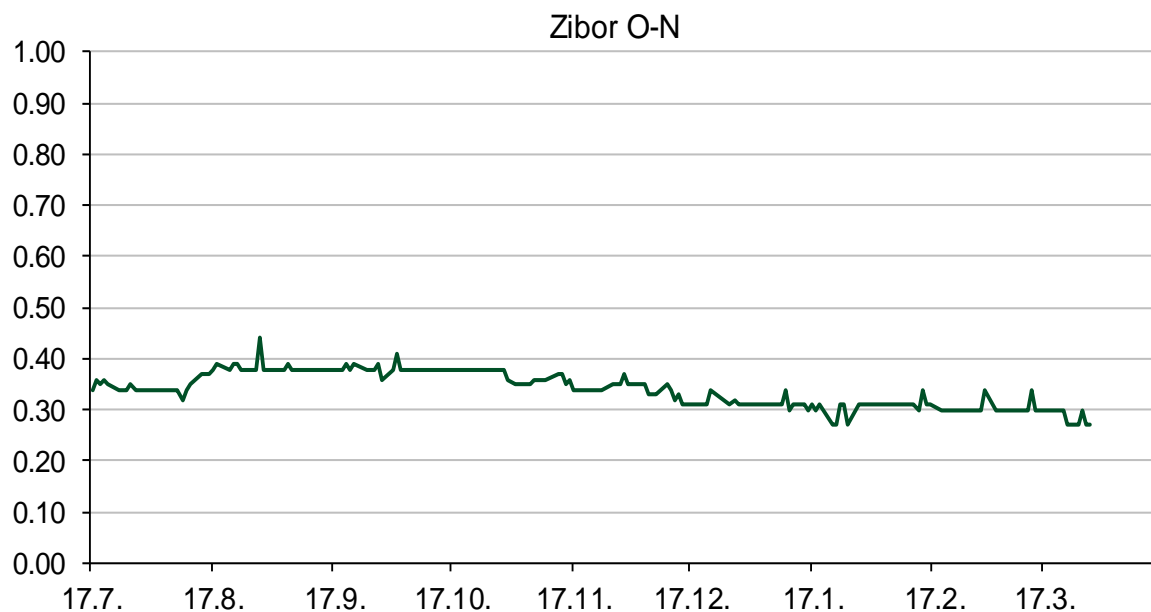
Pregled novčanog tržišta

Referentne kamatne stope na dan					Vrijednost udjela fondova	
Opis	29.03.2018			28.03.2018		
	Libor USD	Libor CHF	Euribor	Zibor	Fond	
O/N	1.69875	-0.782	-	0.27	PBZ Novčani fond	143,4774 HRK
1W	1.73875	-0.806	-0.379	0.31	PBZ Euro novčani	128,7356 EUR
2W			-0.376	0.33	PBZ Dollar	134,1666 USD
1M	1.88688	-0.788	-0.372	0.44	PBZ Short term bond	104,7062 HRK
3M	2.308	-0.736	-0.328	0.49	PBZ Bond	138,0399 EUR
6M	2.44403	-0.652	-0.271	0.50	PBZ Conservative 10	118,1430 EUR
1Y	2.6595	-0.524	-0.190	0.54	PBZ International Multi Asset	98,7785 EUR
					PBZ Flexibile 30	103,6639 EUR
					PBZ Global	15,4369 EUR
					PBZ Equity	11,6698 EUR

Trezorski zapisi (Rezultati posljednje aukcije Min. Financija RH)					
Ročnost	Valuta	Prinos	Izdano (Mio)	Dat. Izdanja	Dat. Dospjeća
91	HRK	0.20	50	05.01.2017	06.04.2017
182	HRK	0.25	20	24.08.2017	22.02.2018
364	HRK	0.09	414	29.03.2018	28.03.2019
364	EUR/VK	0.01	11.1	26.10.2017	25.10.2018
455	EUR	0.10	1500	09.11.2017	07.02.2019

Kamatni swapovi			
	EUR BID	USD BID	CHF BID
1 Y	-0.2800	2.4170	-0.6650
2 Y	-0.1600	2.5790	-0.5180
3 Y	0.0100	2.6580	-0.3580
4 Y	0.1990	2.6900	-0.2080
5 Y	0.3650	2.7040	-0.0810
6 Y	0.5130	2.7160	0.0370
7 Y	0.6440	2.7290	0.1440
8 Y	0.7630	2.7430	0.2390
9 Y	0.8690	2.7590	0.3240
10 Y	0.9590	2.7740	0.4000

PBZ Referentne kamate						
HRK	O/N	1W	1M	3M	6M	
Bid	0.00	0.00	0.00	0.01	0.01	
Ask	0.30	0.30	0.50	0.51	0.51	
EUR	O/N	1W	1M	3M	6M	
Bid	0.00	0.00	0.00	0.01	0.01	
Ask	0.20	0.20	0.30	0.41	0.51	
USD	O/N	1W	1M	3M	6M	
Bid	0.40	0.50	0.70	0.90	1.00	
Ask	1.00	1.10	1.30	1.50	1.60	



Pregled tržišta obveznica

Obveznice Republike Hrvatske

Naziv	Kupon	Dospijeće	Cijena		Prinos	
			Bid	Ask	Bid	Ask
<i>Euro - Val. klauzula</i>						
RHMF-O-19BA	5.375%	29.11.2019	108.50	109.20	0.23	-0.17
RHMF-O-203E	6.500%	05.03.2020	111.90	112.60	0.28	-0.05
RHMF-O-227E	6.500%	22.07.2022	122.60	123.30	1.11	0.96
RHMF-O-247E	5.750%	10.07.2024	123.75	124.45	1.74	1.63

HRK - Kunske

RHMF-O-187A	5.250%	10.07.2018	101.50	101.60	-0.28	-0.64
RHMF-O-203A	6.750%	05.03.2020	112.25	113.25	0.35	-0.14
RHMF-O-217A	2.750%	08.07.2021	106.70	107.70	0.67	0.38
RHMF-O-222A	2.250%	07.02.2022	104.90	105.40	0.95	0.82
RHMF-O-23BA	1.750%	27.11.2023	103.65	104.15	1.08	0.99
RHMF-O-257A	4.500%	09.07.2025	117.70	118.70	1.88	1.74
RHMF-O-26CA	4.250%	14.12.2026	117.75	118.75	2.01	1.89
RHMF-O-28CA	2.875%	07.02.2028	105.65	106.15	2.23	2.18
RHMF-O-32CA	3.250%	07.07.2032	103.40	104.40	2.96	2.87

Eurobonds Rep. Hrvatske

Naziv	Kupon	Dospijeće	Cijena		Prinos	
			Bid	Ask	Bid	Ask

Republika Hrvatska

CROATIA EUR 2018	5.875%	09.07.2018	101.60	101.70	-0.14	-0.49
CROATIA USD 2019	6.750%	05.11.2019	105.95	106.45	2.89	2.58
CROATIA USD 2020	6.625%	14.07.2020	107.30	107.80	3.28	3.06
CROATIA USD 2021	6.375%	24.03.2021	108.00	108.50	3.52	3.35
CROATIA EUR 2022	3.875%	30.05.2022	111.00	111.50	1.15	1.03
CROATIA USD 2023	5.500%	04.04.2023	107.25	107.75	3.89	3.78
CROATIA USD 2024	6.000%	26.01.2024	110.35	110.85	3.99	3.90
CROATIA EUR 2025	3.000%	11.03.2025	107.25	107.75	1.88	1.80
CROATIA EUR 2027	3.000%	20.03.2027	105.50	106.00	2.31	2.25
CROATIA EUR 2030	2.750%	07.01.2030	100.50	101.00	2.70	2.65

Hrvatske korporativne obveznice

ZG. HOLDING 2023 HRK	3.875%	15.07.2023	106.00	107.50	2.64	2.35
HEP USD	5.875%	23.10.2022	109.70	110.70	3.55	3.32

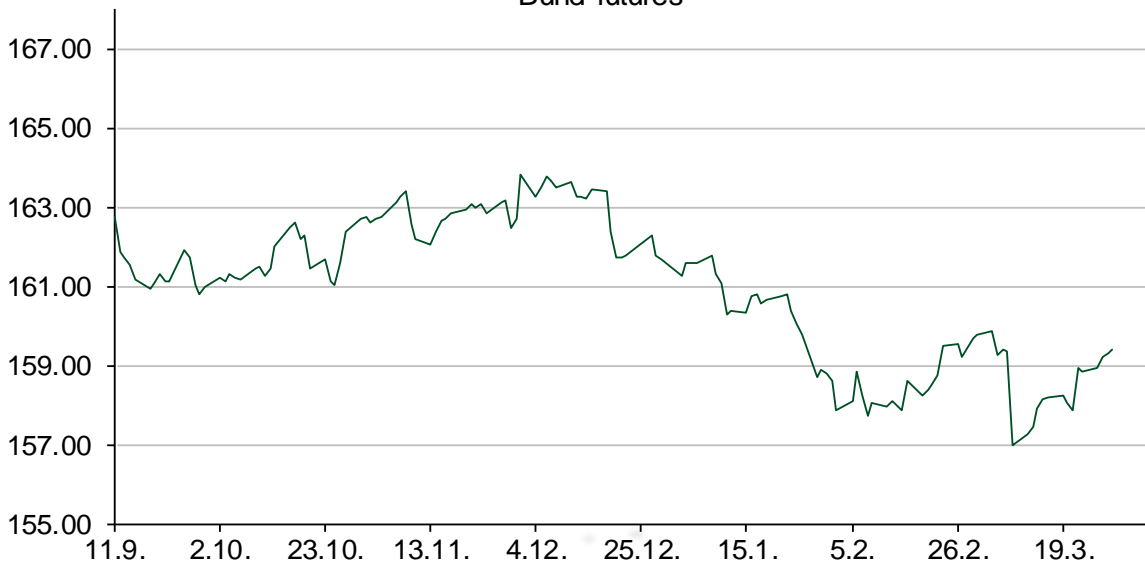
Kotacije europskih državnih obveznica dospjeća 10 godina

Izdavatelj	Cijena	Prinos
Njemačka	100.03	0.50
Francuska	100.15	0.73
Austrija	100.47	0.70
Italija	101.96	1.79
Španjolska	102.26	1.16
Portugal	104.97	1.61
Češka	105.87	1.87
Grčka	95.73	4.29
Slovenija	100.15	0.98

CDS Pregled

Izdavatelj	1 god	3 god	5 god
Hrvatska	16	44	90
Italija	32	73	101
Spain	8	24	38

Bund futures



Pregled dioničkog tržišta

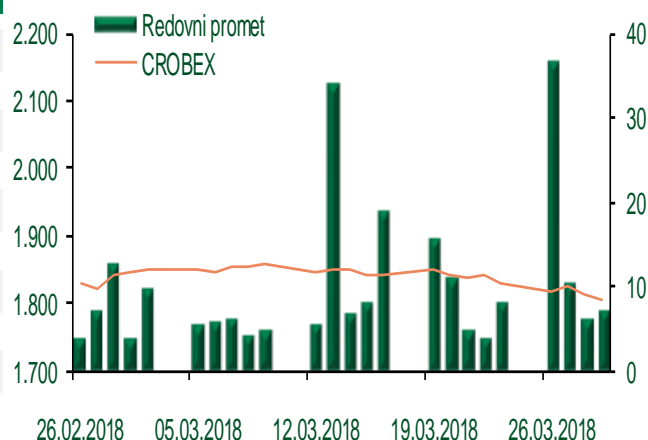
Dnevni pregled trgovanja na ZSE

Podaci za 29.03.2018.

Ukupni promet ('000 HRK)	10.457,07
Redovni promet ('000 HRK)	7.131,93
Prijavljeni promet ('000 HRK)	3.325,14
OTC promet ('000 HRK)	42.553,75
Vrijednost CROBEX indeksa	1.804,97
Dnevna promjena CROBEX indeksa	-0,50%
Promjena CROBEX indeksa u 2018.	-2,06%
Vrijednost CROBEX10 indeksa	1.047,61
Dnevna promjena CROBEX10 indeksa	-0,54%
Promjena CROBEX10 indeksa u 2018.	-2,72%

Izvor: Zagrebačka burza

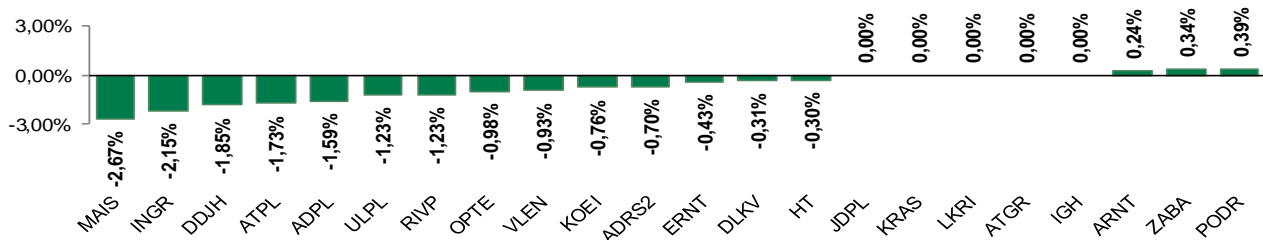
Kretanje vrijednosti CROBEX-a i redovnog prometa



Top 5 najlikvidnijih dionica na Zagrebačkoj burzi

Oznaka	Naziv društva	Zadnja cijena (HRK) na 29.03.2018.	Promjena cijene	Promjena u tekućoj godini	Promet ('000 HRK)	Tržišna kapitalizacija (mil. HRK)
RVP	Valamar Riviera d.d.	40,10	-1,23%	-8,34%	1.612,14	5.053,70
ARNT	Arena Hospitality Group d.d.	425,00	0,24%	-5,56%	940,31	2.179,71
ADRS2	Adris Grupa d.d.	424,00	-0,70%	-1,17%	938,18	2.876,46
ADRS	Adris Grupa d.d.	505,00	0,00%	1,02%	404,00	4.856,03
PODR	Podravka prehrambena industrija d.d.	260,00	0,39%	-3,70%	296,86	1.851,20

Dnevna promjena sastavnica CROBEX-a



Pregled stanja na burzama u regiji

Indeks	Vrijednost indeksa na 29.03.2018.	Dnevna promjena indeksa	Promjena indeksa u tekućoj godini
BELEX15	748,90	0,38%	-1,43%
BELEXline	1.569,54	0,72%	-5,59%
SBI TOP	817,45	-0,50%	1,37%
SASX-10	635,58	0,00%	12,99%
BIRS	521,36	2,13%	-4,05%
MONEX 20	10.076,32	-0,21%	-0,97%
MBI-10	2.758,03	-0,99%	8,63%

Izvor: službene stranice burzi regije

Pregled stanja na burzama u svijetu

Indeks	Vrijednost indeksa na 29.03.2018.	Dnevna promjena indeksa	Promjena indeksa u tekućoj godini
FTSE 100	7056,61	+0,17%	-8,21%
DAX 30	12096,73	+1,31%	-6,35%
CAC 40	5167,3	+0,72%	-2,73%
DJIA	24103,11	+1,07%	-2,49%
NASDAQ	7063,45	+1,64%	2,32%
S&P 500	2640,87	+1,38%	-1,22%
NIKKEI 225	21454,3	+1,40%	-5,76%

Izvor: Bloomberg

Kontakti

Riznica i ALM

Prodaja rizničnih proizvoda
treasurysales@pbz.hr

01 4891 301

Riznica
treasury@pbz.hr

- Likvidnost 01 4891 303
- Trgovanje devizama 01 4891 302
- Trgovanje vrijednosnim papirima 01 4891 304
- Trgovanje efektivom 01 4891 305

Proizvodi korporativnog bankarstva

Brokerski poslovi
brokeri@pbz.hr

01 4891 331

Pravne napomene:

Ovu publikaciju izdaje PRIVREDNA BANKA ZAGREB-DIONIČKO DRUŠTVO, Zagreb, Radnička cesta 50 (dalje:PBZ) i namijenjena je klijentima Grupe PBZ. Ova publikacija je načinjena samo sa svrhom informiranja i ne može se niti na koji način smatrati ponudom ili pozivom na kupnju imovine ili prava koje se u njoj spominju. Informativni karakter ove publikacije znači da ona ne može služiti kao zamjena za vlastitu prosudbu i procjenu bilo kojeg čitatelja ili primatelja ove publikacije. Informacije, mišljenja, zaključci, prognoze i projekcije koje se ovdje iznose zasnivaju se na javno dostupnim podacima u čiju se točnost PBZ pouzdaje, ali istu ne može jamčiti. U skladu s navedenim, svi stavovi, mišljenja, zaključci, prognoze i projekcije izneseni u ovoj publikaciji podložni su promjenama podataka kako ih objavljuju korišteni izvori. PBZ dozvoljava daljnje korištenje podataka iz ove publikacije, uz obavezno navođenje ove publikacije kao izvora. Svaka imovina koja se spominje u ovoj publikaciji i čije se kretanje komentira može, s vremena na vrijeme, biti predmet trgovanja, odnosno zauzimanja pozicije od strane PBZ-a.