

## Dnevni izvještaj financijskih tržišta

**30. siječanj 2018.**

- blagi pad tečaja EURHRK
- EURHRK trenutno oko razine 7,41
- današnji okvir trgovanja 7,39 – 7,44
- CROBEX u padu
- jačanje dolara naspram eura
- pad vrijednosti svjetskih burzovnih indeksa, CROBEX u laganom plusu

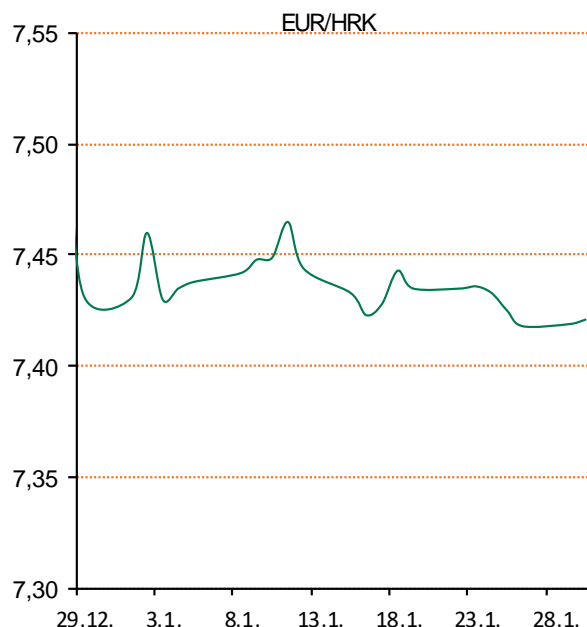
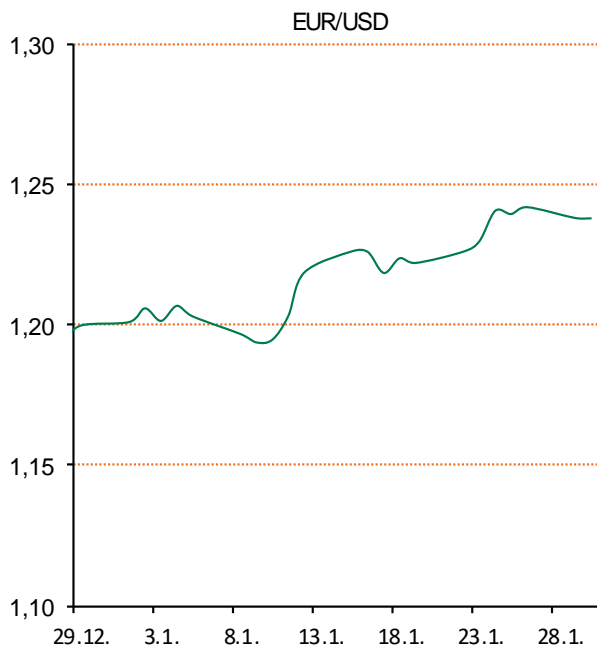
# Pregled deviznog tržišta

Spot rates			Forward points EUR/HRK			Interest rate swap EUR		
	BID	ASK		BID	ASK		BID	ASK
EURUSD	1,2341	1,2343	O/N	-0,1	1	1Y	-0,2775	-0,2475
EURCHF	1,1576	1,1581	T/N	-0,1	1	2Y	-0,123	-0,117
EURGBP	0,8818	0,8823	1W	-1	7	3Y	0,0649	0,1049
EURJPY	134,21	134,26	2W	-1	16	4Y	0,2871	0,2921
GBPUSD	1,3989	1,3993	1M	-3	33	5Y	0,4665	0,4715
USDJPY	108,76	108,77	3M	-9	121	7Y	0,7479	0,7579
GOLD	1335,47	1335,58	6M	-18	261	9Y	0,965	0,975
BRENT	68,25	68,27	12M	0	527	10Y	1,058	1,068

Cross-rates PBZ		
	BID	ASK
EURHRK	7,3900	7,4400
USDHRK	5,9872	6,0287
CHFHRK	6,3811	6,4271
GBPHRK	8,3758	8,4373
JPYHRK	5,5042	5,5436
AUDHRK	4,8209	4,8539
CADHRK	4,8370	4,8713
NOKHRK	0,7726	0,7782
DKKHRK	0,9929	0,9997
SEKHRK	0,7563	0,7618
HUFHRK	2,3809	2,3978
PLNHRK	1,7808	1,7937
CZKHRK	0,2917	0,2938

Dobro jutro. Jučer letargično na tržištu. Trgovinski dan otvoren je na razini 7,415, a zatvoren 30 pipseva više, na razini 7,418. Tečaj je bio miran tokom dana. Ključni dionički indeksi Zagrebačke burze su trgovanje drugi dan zaredom zaključili različitim predznacima. CROBEX je uvećan za 0,11% na 1.870,45 bodova. CROBEX10 je pao za 0,11% na 1.078,42 boda.

Dolar je u ponedjeljak na međunarodnim tržištima blago ojačao prema košarici valuta uz podršku povećanih prinosa na američke državne obveznice, nakon što je u proteklih šest tjedana uzastopno nizao gubitke. Dolarov indeks je ojačao 0,25% na 89,30 bodova, nakon što je šest tjedana zaredom bio u minusu. Na putu je tako mjesečnog gubitka od oko 3%, najvećeg od ožujka 2016. godine. Američka je valuta prema japanskoj pritom ojačala 0,3%, na 108,95 jena, nakon što je u petak skliznula nakratko na 108,28 jena, najniže razine od sredine rujna prošle godine. Eurom se trgovalo po 1,2400 dolara, što znači da je oslabio blagih 0,2% u usporedbi sa zatvaranjem tržišta u petak. Cijene nafte oslabile su u ponedjeljak na međunarodnim tržištima pod pritiskom rasta američke proizvodnje, koji potkopava napore OPEC-a i Rusije usmjerene uravnoteženju odnosa globalne ponude i potražnje. Na londonskom se tržištu cijena barela iznosila je 70,29 dolara. Znatnijih promjena nije bilo na američkom tržištu, gdje se barelom trgovalo po 66,24 dolara.



Film The Shape of Water - Film predstavlja priču o ljubavi nijeme žene i neobičnog stvorenja. Sally Hawkins tumači lik žene zaposlene u vladinom laboratoriju maksimalne sigurnosti, koja žudi s nekim stvoriti odnos. No, to se sve promijeni kada otkrije da se u laboratoriju čuva neobično biće, koje ima nevjerojatne ljudske karakteristike. Njih dvoje stvore neobičnu povezanost, unatoč protivljenju nemilosrdnih čuvara.

# Pregled novčanog tržišta

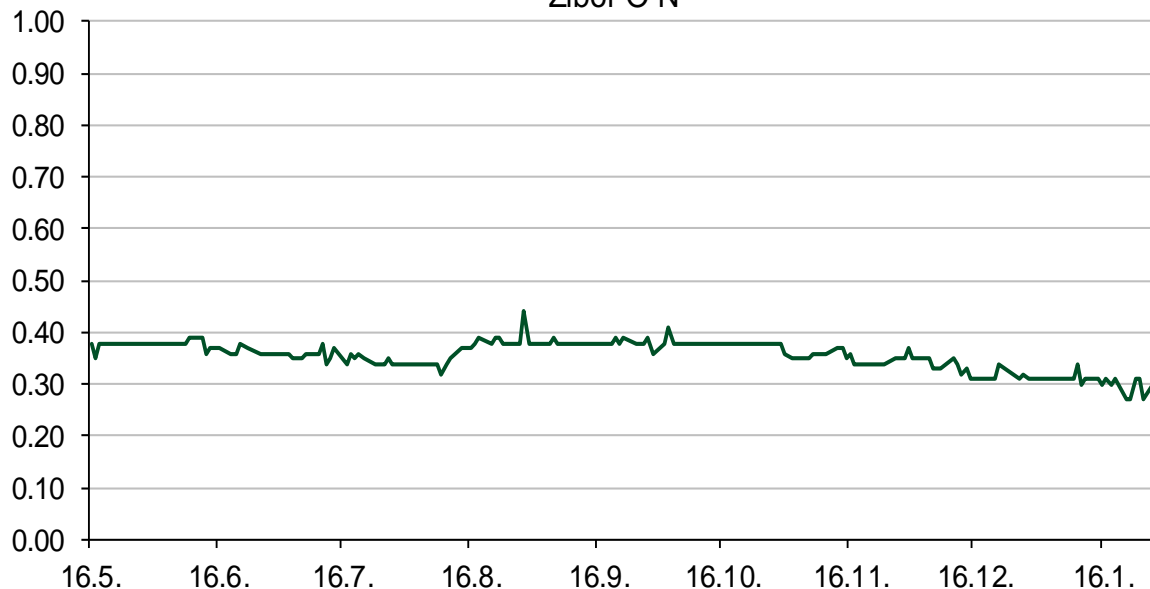
Referentne kamatne stope na dan					Vrijednost udjela fondova	
Opis	29.01.2018			26.01.2018		
	Libor USD	Libor CHF	Euribor	Zibor	Fond	
O/N	1.43813	-0.788	-	0.31	PBZ Novčani fond	143,5109 HRK
1W	1.4675	-0.810	-0.378	0.32	PBZ Euro novčani	128,7393 EUR
2W			-0.371	0.35	PBZ Dollar	133,9014 USD
1M	1.56777	-0.802	-0.369	0.45	PBZ Short term bond	104,6507 HRK
3M	1.7669	-0.742	-0.328	0.52	PBZ Bond	137,8393 EUR
6M	1.95965	-0.643	-0.278	0.56	PBZ Conservative 10	118,4889 EUR
1Y	2.24594	-0.526	-0.191	0.61	PBZ International Multi Asset	100,4239 EUR
					PBZ Flexible 30	105,5340 EUR
					PBZ Global	16,0752 EUR
					PBZ Equity	11,8840 EUR

Trezorski zapisi (Rezultati posljednje aukcije Min. Financija RH)					
Ročnost	Valuta	Prinos	Izdano (Mio)	Dat. Izdanja	Dat. Dospjeća
91	HRK	0.20	50	05.01.2017	06.04.2017
182	HRK	0.25	20	24.08.2017	22.02.2018
364	HRK	0.10	1,400.00	24.01.2017	24.01.2018
364	EUR/VK	0.01	11.1	26.10.2017	25.10.2018
455	EUR	0.10	1500	09.11.2017	07.02.2019

Kamatni sw apovi			
	EUR BID	USD BID	CHF BID
1 Y	-0.2800	2.0880	-0.6500
2 Y	-0.1230	2.3230	-0.4430
3 Y	0.0890	2.4530	-0.2580
4 Y	0.2930	2.5270	-0.0950
5 Y	0.4782	2.5770	0.0340
6 Y	0.6287	2.6190	0.1460
7 Y	0.7645	2.6560	0.2400
8 Y	0.8770	2.6880	0.3270
9 Y	0.9780	2.7150	0.4010
10 Y	1.0715	2.7390	0.4730

PBZ Referente kamate						
HRK	O/N	1W	1M	3M	6M	
Bid	0.00	0.00	0.00	0.01	0.03	
Ask	0.30	0.30	0.50	0.51	0.53	
EUR	O/N	1W	1M	3M	6M	
Bid	0.00	0.00	0.00	0.01	0.01	
Ask	0.20	0.20	0.30	0.41	0.51	
USD	O/N	1W	1M	3M	6M	
Bid	0.40	0.50	0.70	0.90	1.00	
Ask	1.00	1.10	1.30	1.50	1.60	

Zibor O-N



# Pregled tržišta obveznica

## Obveznice Republike Hrvatske

Naziv	Kupon	Dospijeće	Cijena		Prinos	
			Bid	Ask	Bid	Ask
<i>Euro - Val. klauzula</i>						
RHMF-O-19BA	5.375%	29.11.2019	108.90	109.60	0.47	0.10
RHMF-O-203E	6.500%	05.03.2020	112.50	113.20	0.48	0.17
RHMF-O-227E	6.500%	22.07.2022	122.50	123.20	1.30	1.16
RHMF-O-247E	5.750%	10.07.2024	123.30	124.00	1.89	1.79
<i>HRK - Kunske</i>						
RHMF-O-187A	5.250%	10.07.2018	102.40	102.60	-0.21	-0.65
RHMF-O-203A	6.750%	05.03.2020	112.50	113.50	0.71	0.26
RHMF-O-217A	2.750%	08.07.2021	106.00	107.00	0.97	0.68
RHMF-O-222A	2.250%	07.02.2022	104.30	104.80	1.15	1.03
RHMF-O-23BA	1.750%	27.11.2023	102.30	102.80	1.34	1.25
RHMF-O-257A	4.500%	09.07.2025	116.90	117.90	2.04	1.89
RHMF-O-26CA	4.250%	14.12.2026	116.40	117.40	2.20	2.08
RHMF-O-28CA	2.875%	07.02.2028	104.00	104.50	2.42	2.37
RHMF-O-32CA	3.250%	07.07.2032	103.25	104.25	2.97	2.89

## Kotacije europskih državnih obveznica dospjeća 10 godina

Izdavatelj	Cijena	Prinos
Njemačka	98.13	0.69
Francuska	97.88	0.97
Austrija	97.24	0.81
Italija	100.33	2.02
Španjolska	100.34	1.41
Portugal	101.70	1.95
Češka	87.00	1.83
Grčka	100.81	3.65
Slovenija	98.66	1.14

## Eurobonds Rep. Hrvatske

Naziv	Kupon	Dospijeće	Cijena		Prinos	
			Bid	Ask	Bid	Ask
<i>Republika Hrvatska</i>						
CROATIA EUR 2018	5.875%	09.07.2018	102.50	102.70	0.09	-0.34
CROATIA USD 2019	6.750%	05.11.2019	106.45	106.95	2.95	2.67
CROATIA USD 2020	6.625%	14.07.2020	108.20	108.70	3.12	2.92
CROATIA USD 2021	6.375%	24.03.2021	109.25	109.75	3.25	3.09
CROATIA EUR 2022	3.875%	30.05.2022	111.50	112.00	1.13	1.02
CROATIA USD 2023	5.500%	04.04.2023	109.35	109.85	3.51	3.41
CROATIA USD 2024	6.000%	26.01.2024	113.00	113.50	3.57	3.48
CROATIA EUR 2025	3.000%	11.03.2025	108.20	108.70	1.76	1.69
CROATIA EUR 2027	3.000%	20.03.2027	107.80	108.30	2.05	2.00
CROATIA EUR 2030	2.750%	07.01.2030	102.00	102.50	2.55	2.51

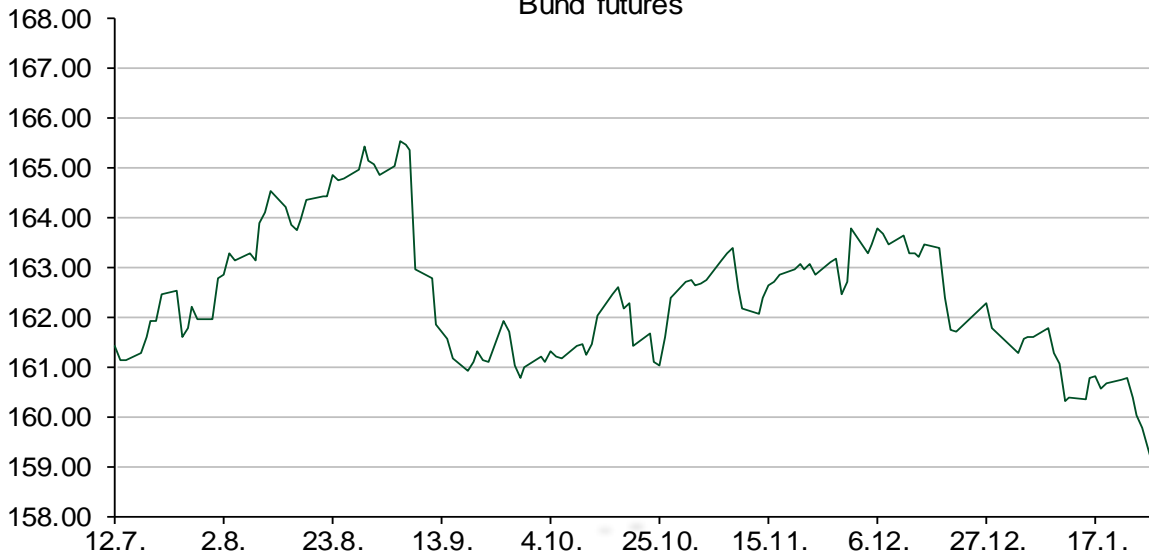
## CDS Pregled

Izdavatelj	1 god	3 god	5 god
Hrvatska	15	41	85
Italija	30	71	97
Spain	11	25	41

## Hrvatske korporativne obveznice

AGROKOR 2020	9.125%	10.10.2020	24.00	25.00	110.69	107.01
AGROKOR 2019	9.875%	01.05.2019	254.00	255.00	-57.11	-57.34
ZG. HOLDING 2023 HRK	3.875%	15.07.2023	104.80	106.80	2.91	2.52
HEP USD	5.875%	23.10.2022	110.20	111.20	3.51	3.29

## Bund futures



# Pregled dioničkog tržišta

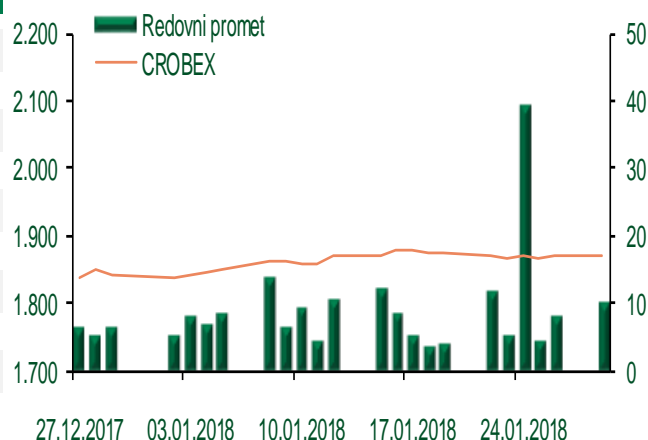
## Dnevni pregled trgovanja na ZSE

Podaci za 29.01.2018.

Ukupni promet ('000 HRK)	25.520,80
Redovni promet ('000 HRK)	10.445,80
Prijavljeni promet ('000 HRK)	15.075,00
OTC promet ('000 HRK)	179.315,65
<b>Vrijednost CROBEX indeksa</b>	<b>1.870,45</b>
Dnevna promjena CROBEX indeksa	0,11%
Promjena CROBEX indeksa u 2018.	1,50%
<b>Vrijednost CROBEX10 indeksa</b>	<b>1.078,42</b>
Dnevna promjena CROBEX10 indeksa	-0,11%
Promjena CROBEX10 indeksa u 2018.	0,14%

Izvor: Zagrebačka burza

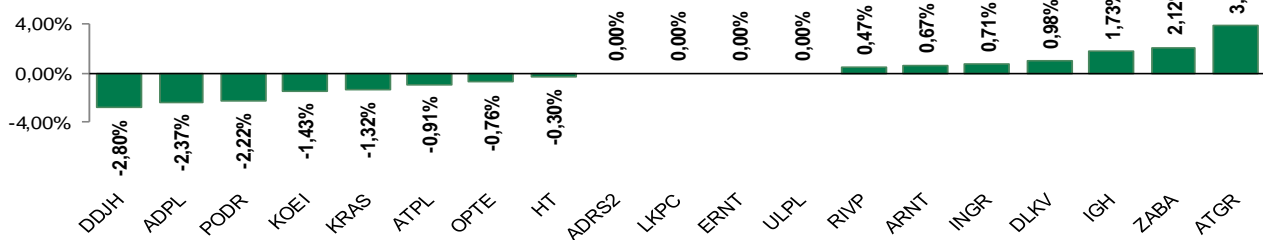
## Kretanje vrijednosti CROBEX-a i redovnog prometa



## Top 5 najlikvidnijih dionica na Zagrebačkoj burzi

Oznaka	Naziv društva	Zadnja cijena (HRK) na 29.01.2018.	Promjena cijene	Promjena u tekućoj godini	Promet ('000 HRK)	Tržišna kapitalizacija (mil. HRK)
ATGR	Atlantic Grupa d.d.	945,00	3,85%	9,63%	2.141,59	3.150,91
ERNT	Ericsson Nikola Tesla d.d.	1.205,00	0,00%	0,08%	1.584,54	1.604,64
ATPL	Atlantska plovidba d.d.	656,00	-0,91%	2,68%	1.230,08	915,46
RVP	Valamar Riviera d.d.	43,00	0,47%	-1,71%	947,11	5.419,18
ARNT	Arena Hospitality Group d.d.	450,00	0,67%	0,00%	906,89	2.307,92

## Dnevna promjena sastavnica CROBEX-a



## Pregled stanja na burzama u regiji

Indeks	Vrijednost indeksa na 29.01.2018.	Dnevna promjena indeksa	Promjena indeksa u tekućoj godini
BELEX15	770,04	-1,07%	1,35%
BELEXline	1.625,71	-1,52%	-2,21%
SBI TOP	835,44	-0,21%	3,60%
SASX-10	611,21	1,82%	8,66%
BIRS	571,14	0,22%	5,11%
MONEX 20	10.550,44	1,15%	3,69%
MBI-10	2.787,37	0,58%	9,79%

Izvor: službene stranice burzi regije

## Pregled stanja na burzama u svijetu

Indeks	Vrijednost indeksa na 29.01.2018.	Dnevna promjena indeksa	Promjena indeksa u tekućoj godini
FTSE 100	7671,53	+0,08%	-0,21%
DAX 30	13324,48	-0,12%	3,15%
CAC 40	5521,59	-0,14%	3,93%
DJIA	26439,48	-0,67%	6,96%
NASDAQ	7466,5	-0,52%	8,16%
S&P 500	2853,53	-0,67%	6,73%
NIKKEI 225	23291,97	-1,43%	2,32%

Izvor: Bloomberg

# Kontakti

## Riznica i ALM

Prodaja rizničnih proizvoda  
[treasurysales@pbz.hr](mailto:treasurysales@pbz.hr)

01 4891 301

Riznica  
[treasury@pbz.hr](mailto:treasury@pbz.hr)

- Likvidnost 01 4891 303
- Trgovanje devizama 01 4891 302
- Trgovanje vrijednosnim papirima 01 4891 304
- Trgovanje efektivom 01 4891 305

## Proizvodi korporativnog bankarstva

Brokerski poslovi  
[brokeri@pbz.hr](mailto:brokeri@pbz.hr)

01 4891 331

### Pravne napomene:

Ovu publikaciju izdaje PRIVREDNA BANKA ZAGREB-DIONIČKO DRUŠTVO, Zagreb, Radnička cesta 50 (dalje:PBZ) i namijenjena je klijentima Grupe PBZ. Ova publikacija je načinjena samo sa svrhom informiranja i ne može se niti na koji način smatrati ponudom ili pozivom na kupnju imovine ili prava koje se u njoj spominju. Informativni karakter ove publikacije znači da ona ne može služiti kao zamjena za vlastitu prosudbu i procjenu bilo kojeg čitatelja ili primatelja ove publikacije. Informacije, mišljenja, zaključci, prognoze i projekcije koje se ovdje iznose zasnivaju se na javno dostupnim podacima u čiju se točnost PBZ pouzdaje, ali istu ne može jamčiti. U skladu s navedenim, svi stavovi, mišljenja, zaključci, prognoze i projekcije izneseni u ovoj publikaciji podložni su promjenama podataka kako ih objavljuju korišteni izvori. PBZ dozvoljava daljnje korištenje podataka iz ove publikacije, uz obavezno navođenje ove publikacije kao izvora. Svaka imovina koja se spominje u ovoj publikaciji i čije se kretanje komentira može, s vremena na vrijeme, biti predmet trgovanja, odnosno zauzimanja pozicije od strane PBZ-a.