

## Dnevni izvještaj financijskih tržišta

**29. lipanj 2018.**

- jučer letargično na domaćem tržištu
- današnji okvir trgovanja 7,36 – 7,41
- EURUSD jučer na razini 1,1538
- EURUSD jutros na razini 1,1640 dolara
- burzovni indeksi u SAD u porastu
- CROBEX u laganom minusu
- cijene nafte ispod 78 dolara

# Pregled deviznog tržišta

	Spot rates	
	BID	ASK
EURUSD	1,1633	1,1637
EURCHF	1,1567	1,1570
EURGBP	0,8874	0,8877
EURJPY	128,64	128,68
GBPUSD	1,3107	1,3111
USDJPY	110,57	110,6
GOLD	1250,94	1252,44
BRENT	75,75	75,77

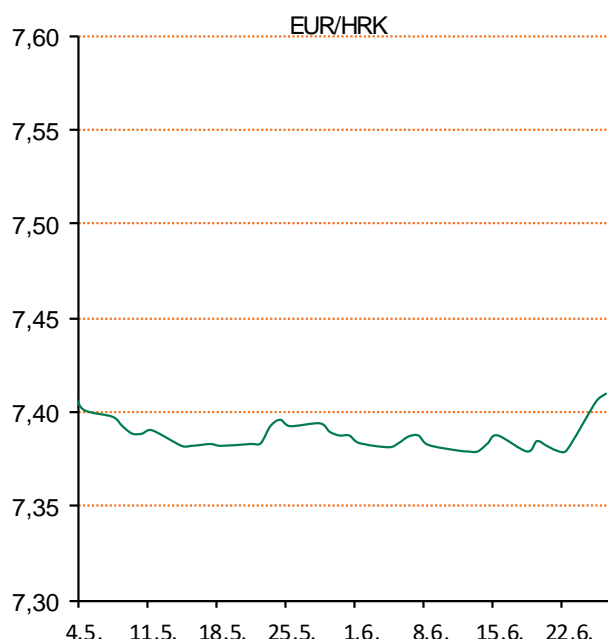
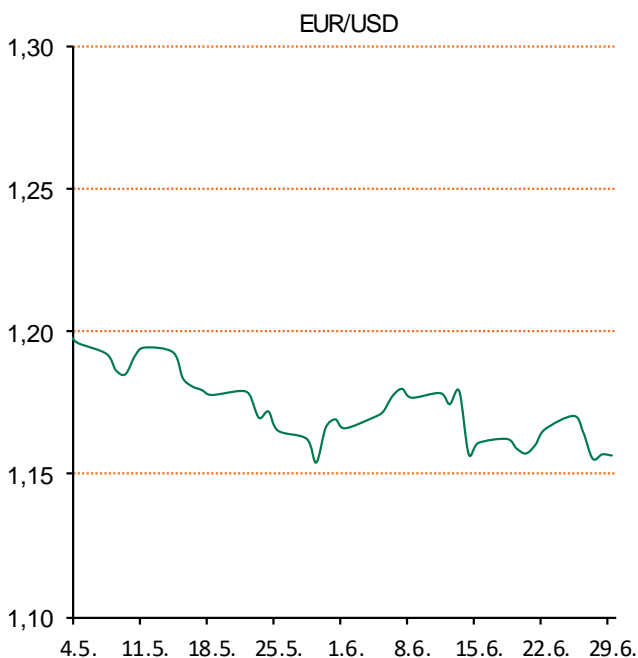
	Forward points EUR/HRK	
	BID	ASK
O/N	0,5	1
T/N	1	2,1
1W	4	8
2W	6	17
1M	9	40
3M	19	138
6M	19	282
12M	15	599

	Interest rate swap EUR	
	BID	ASK
1Y	-0,27	-0,22
2Y	-0,175	-0,165
3Y	-0,0328	-0,0228
4Y	0,1209	0,1309
5Y	0,272	0,282
7Y	0,549	0,559
9Y	0,792	0,802
10Y	0,891	0,901

	Cross-rates PBZ	
	BID	ASK
EURHRK	7,3600	7,4100
USDHRK	6,3247	6,3698
CHFHRK	6,3613	6,4062
GBPHRK	8,2911	8,3502
JPYHRK	5,7196	5,7603
AUDHRK	4,6721	4,7048
CADHRK	4,7823	4,8154
NOKHRK	0,7768	0,7825
DKKHRK	0,9875	0,9943
SEKHRK	0,7051	0,7102
HUFHRK	2,2412	2,2567
PLNHRK	1,6892	1,7014
CZKHRK	0,2841	0,2861

Dobro jutro! Još jedan letargičan dan na domaćem deviznom tržištu. Domaći valutni par EUR/HRK gotovo nepromijenjen. Jutro je otvorio na razini 7.378, a završio na 7.38. Današnje trgovanje očekujemo u intervalu 7.36 – 7.41.

Tečaj dolara u četvrtak se na međunarodnim tržištima zadržao nedaleko najviših razina u godinu dana, a podršku su mu pružile kupnje u kontekstu konfliktnih signala u vezi razvoja situacije na trgovinskom planu između SAD-a i Kine. Dolarov indeks jučer je ojačao 0.3% na 95.51 bod, nadomak najviših razina od sredine srpnja 2017. godine, od 95.529 bodova, koje je u jednom trenutku dosegnuo u prošlotjednom trgovanju. Euro je, pak, oslabio 0,2% prema dolaru, na 1,1538 dolara. Premda su najnoviji medijski napisi sugerirali da je Washington spreman zauzeti ipak nešto blaži stav prema Pekingu u pogledu kineskih ulaganja, na valutnim je tržištima sklonost ulagača prema rizičnijim investicijama ostala prigušena. U takvim okolnostima podršku su dobile valute-utočišta, poput japanskog jena i švicarskog franka. Cijene nafte stabilizirale su se u četvrtak na međunarodnim tržištima ispod razine od 78 dolara, poduprte tijesnom opskrbom i strahovanjima ulagača od velikog pada iranskog izvoza zbog američkih sankcija. Na londonskom je tržištu cijena barela bila gotovo nepromijenjena u odnosu na prethodno zatvaranje i iznosila je 77.67 dolara.



Recept Francuska prha pita s malinama - Zamijesite tijesto tako da pomiješate brašno(250g) sa šećerom u prahu(60g), maslacem(200g) i kiselim vrhnjem(1 jušna žlica), Ostavite ga u hladnjaku 10-ak minuta. Nakon hlađenja, razvaljajte tijesto na pobrašnenoj podlozi u veliki krug. Maline(300g) pomiješajte sa šećerom(50g) i gustinom(1 žlica) te ih stavite na tijesto. Zvrnite rubove prema unutra i pecite na 180 stupnjeva oko 40 minuta.

# Pregled novčanog tržišta

Opis	Referentne kamatne stope na dan			28.06.2018	
	Libor USD	Libor CHF	Euribor	Zibor	
O/N	1.93375	-0.785	-	0.37	
1W	1.98106	-0.797	-0.380	0.34	
2W			-0.374	0.35	
1M	2.0935	-0.782	-0.371	0.44	
3M	2.33438	-0.731	-0.324	0.50	
6M	2.50063	-0.645	-0.270	0.52	
1Y	2.76281	-0.521	-0.181	0.56	

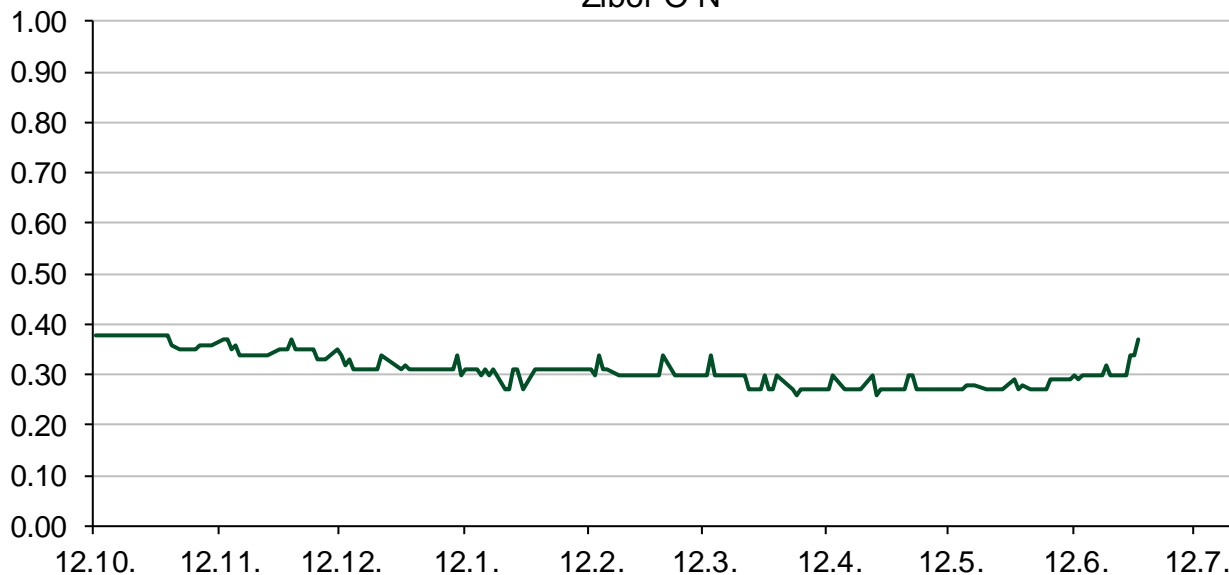
Vrijednost udjela fondova		27.06.2018
Fond		
PBZ Novčani fond		143,4443 HRK
PBZ Euro novčani		128,7340 EUR
PBZ Dollar		134,6875 USD
PBZ Short term bond		104,5725 HRK
PBZ Bond		138,2238 EUR
PBZ Conservative 10		118,3955 EUR
PBZ International Multi Asset		97,0294 EUR
PBZ Flexibile 30		103,2810 EUR
PBZ Global		15,9262 EUR
PBZ Equity		11,8274 EUR

Trezorski zapisi (Rezultati posljednje aukcije Min. Financija RH)					
Ročnost	Valuta	Prinos	Izdano (Mio)	Dat. Izdanja	Dat. Dospjeća
364	HRK	0.09	335	29.05.2018	30.05.2019
364	EUR/VK	0.01	11.1	26.10.2017	25.10.2018
455	EUR	0.10	1500	09.11.2017	07.02.2019

Kamatni swapovi			
	EUR BID	USD BID	CHF BID
1 Y	-0.2700	2.6030	-0.6750
2 Y	-0.1850	2.7830	-0.5825
3 Y	-0.0400	2.8460	-0.4350
4 Y	0.1100	2.8700	-0.2900
5 Y	0.2630	2.8790	-0.1525
6 Y	0.4050	2.8860	-0.0250
7 Y	0.5503	2.8930	0.0925
8 Y	0.6700	2.9020	0.2000
9 Y	0.7901	2.9130	0.2975
10 Y	0.8800	2.9250	0.3850

PBZ Referente kamate						
HRK	O/N	1W	1M	3M	6M	
Bid	0.00	0.00	0.01	0.01	0.01	
Ask	0.30	0.30	0.46	0.51	0.51	
EUR	O/N	1W	1M	3M	6M	
Bid	0.00	0.00	0.00	0.01	0.01	
Ask	0.20	0.20	0.30	0.41	0.51	
USD	O/N	1W	1M	3M	6M	
Bid	0.40	0.50	0.70	0.90	1.00	
Ask	1.00	1.10	1.30	1.50	1.60	

Zibor O-N



# Pregled tržišta obveznica

Obveznice Republike Hrvatske						
Naziv	Kupon	Dospijeće	Cijena		Prinos	
			Bid	Ask	Bid	Ask
<i>Euro - Val. klauzula</i>						
RHMF-O-19BA	5.375%	29.11.2019	107.10	107.80	0.31	-0.17
RHMF-O-203E	6.500%	05.03.2020	110.15	110.85	0.41	0.02
RHMF-O-227E	6.500%	22.07.2022	121.60	122.30	1.04	0.89
RHMF-O-247E	5.750%	10.07.2024	123.30	124.00	1.67	1.56
<i>HRK - Kunske</i>						
RHMF-O-187A	5.250%	10.07.2018	100.20	100.30	-4.96	-9.98
RHMF-O-203A	6.750%	05.03.2020	110.50	111.30	0.45	0.00
RHMF-O-217A	2.750%	08.07.2021	106.25	107.25	0.65	0.33
RHMF-O-222A	2.250%	07.02.2022	104.60	105.10	0.95	0.81
RHMF-O-23BA	1.750%	27.11.2023	103.30	103.80	1.12	1.02
RHMF-O-257A	4.500%	09.07.2025	117.10	118.10	1.89	1.74
RHMF-O-26CA	4.250%	14.12.2026	117.10	118.10	2.04	1.91
RHMF-O-28CA	2.875%	07.02.2028	105.15	105.65	2.27	2.22
RHMF-O-32CA	3.250%	07.07.2032	102.95	103.95	2.99	2.90

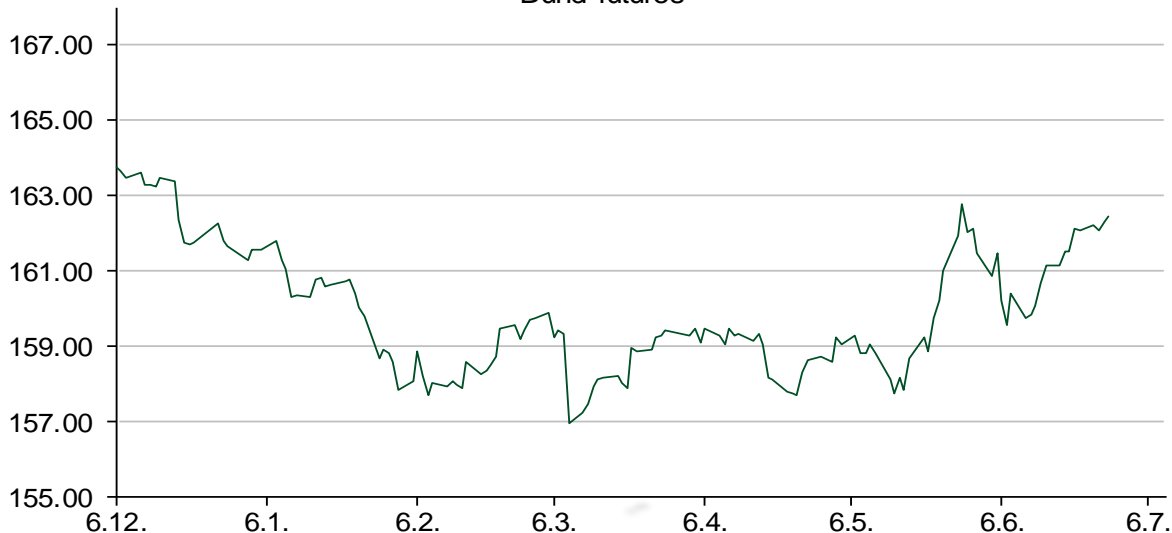
Kotacije europskih državnih obveznica dospjeća 10 godina		
Izdavatelj	Cijena	Prinos
Njemačka	101.50	0.34
Francuska	100.32	0.72
Austrija	101.02	0.64
Italija	94.06	2.73
Španjolska	100.24	1.37
Portugal	102.54	1.85
Češka	102.47	2.23
Grčka	97.69	4.04
Slovenija	99.75	1.03

Eurobonds Rep. Hrvatske						
Naziv	Kupon	Dospijeće	Cijena		Prinos	
			Bid	Ask	Bid	Ask
<i>Republika Hrvatska</i>						
CROATIA EUR 2018	5.875%	09.07.2018	100.10	100.20	-0.20	-5.94
CROATIA USD 2019	6.750%	05.11.2019	104.20	104.70	3.51	3.14
CROATIA USD 2020	6.625%	14.07.2020	105.15	105.65	3.96	3.71
CROATIA USD 2021	6.375%	24.03.2021	105.90	106.40	4.06	3.88
CROATIA EUR 2022	3.875%	30.05.2022	110.55	111.05	1.10	0.98
CROATIA USD 2023	5.500%	04.04.2023	105.10	105.60	4.30	4.19
CROATIA USD 2024	6.000%	26.01.2024	107.35	107.85	4.49	4.39
CROATIA EUR 2025	3.000%	11.03.2025	106.70	107.20	1.92	1.84
CROATIA EUR 2027	3.000%	20.03.2027	103.15	103.65	2.59	2.53
CROATI EUR 2028	2.700%	15.06.2028	99.25	99.75	2.79	2.73
CROATIA EUR 2030	2.750%	07.01.2030	98.10	98.60	2.95	2.89

CDS Pregled			
Izdavatelj	1 god	3 god	5 god
Hrvatska	24	57	107
Italija	153	212	232
Spain	27	52	75

Hrvatske korporativne obveznice						
ZG. HOLDING 2023 HRK	3.875%	15.07.2023	106.25	107.25	2.54	2.33
HEP USD	5.875%	23.10.2022	104.40	105.40	4.73	4.48

## Bund futures



# Pregled dioničkog tržišta

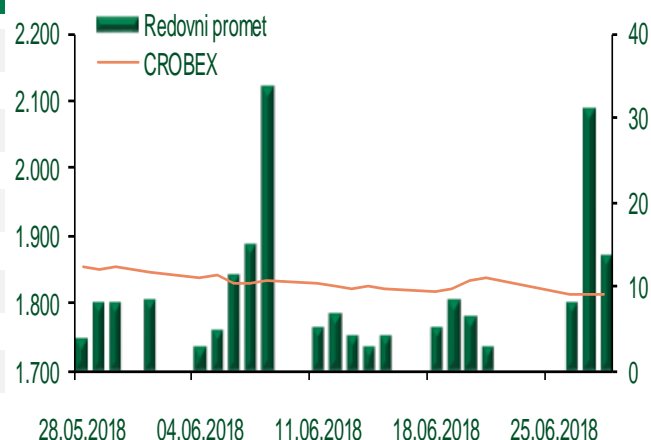
## Dnevni pregled trgovanja na ZSE

Podaci za 28.06.2018.

Ukupni promet ('000 HRK)	16.809,52
Redovni promet ('000 HRK)	13.819,52
Prijavljeni promet ('000 HRK)	2.990,00
OTC promet ('000 HRK)	357.424,68
<b>Vrijednost CROBEX indeksa</b>	<b>1.811,13</b>
Dnevna promjena CROBEX indeksa	-0,08%
Promjena CROBEX indeksa u 2018.	-1,72%
<b>Vrijednost CROBEX10 indeksa</b>	<b>1.044,26</b>
Dnevna promjena CROBEX10 indeksa	-0,24%
Promjena CROBEX10 indeksa u 2018.	-3,03%

Izvor: Zagrebačka burza


## Kretanje vrijednosti CROBEX-a i redovnog prometa



## Top 5 najlikvidnijih dionica na Zagrebačkoj burzi

Oznaka	Naziv društva	Zadnja cijena (HRK) na 28.06.2018.	Promjena cijene	Promjena u tekućoj godini	Promet ('000 HRK)	Tržišna kapitalizacija (mil. HRK)
VLEN	Brodogradilište Viktor Lenac d.d.	9,30	-2,11%	-31,62%	7.033,05	156,36
KOEI	Končar - elektroindustrija d.d.	665,00	0,76%	-6,99%	1.578,97	1.710,46
ZABA	Zagrebačka banka d.d.	60,60	1,00%	14,99%	1.286,73	19.406,66
ADRS2	Adris Grupa d.d.	420,00	-2,10%	-2,10%	1.141,33	2.849,32
JDRN	JADRAN d.d.	5,70	0,00%	-43,00%	781,07	280,05

## Dnevna promjena sastavnica CROBEX-a



## Pregled stanja na burzama u regiji

Indeks	Vrijednost indeksa na 28.06.2018.	Dnevna promjena indeksa	Promjena indeksa u tekućoj godini
BELEX15	730,03	-0,07%	-3,92%
BELEXline	1.541,41	-0,07%	-7,29%
SBI TOP	888,06	0,48%	10,13%
SASX-10	608,52	-0,34%	8,18%
BIRS	511,95	-1,32%	-5,78%
MONEX 20	9.861,59	-1,12%	-3,08%
MBI-10	3.247,09	-2,78%	27,90%

Izvor: službene stranice burzi regije

## Pregled stanja na burzama u svijetu

Indeks	Vrijednost indeksa na 28.06.2018.	Dnevna promjena indeksa	Promjena indeksa u tekućoj godini
FTSE 100	7615,63	-0,08%	-0,94%
DAX 30	12177,23	-1,39%	-5,73%
CAC 40	5275,64	-0,97%	-0,69%
DJIA	24216,05	+0,41%	-2,04%
NASDAQ	7503,68	+0,79%	8,70%
S&P 500	2716,31	+0,62%	1,60%
NIKKEI 225	22304,51	+0,15%	-2,02%

Izvor: Bloomberg

# Kontakti

## Riznica i ALM

Prodaja rizničnih proizvoda  
[treasurysales@pbz.hr](mailto:treasurysales@pbz.hr)

01 4891 301

Riznica  
[treasury@pbz.hr](mailto:treasury@pbz.hr)

- Likvidnost 01 4891 303
- Trgovanje devizama 01 4891 302
- Trgovanje vrijednosnim papirima 01 4891 304
- Trgovanje efektivom 01 4891 305

## Proizvodi korporativnog bankarstva

Brokerski poslovi  
[brokeri@pbz.hr](mailto:brokeri@pbz.hr)

01 4891 331

### Pravne napomene:

Ovu publikaciju izdaje PRIVREDNA BANKA ZAGREB-DIONIČKO DRUŠTVO, Zagreb, Radnička cesta 50 (dalje:PBZ) i namijenjena je klijentima Grupe PBZ. Ova publikacija je načinjena samo sa svrhom informiranja i ne može se niti na koji način smatrati ponudom ili pozivom na kupnju imovine ili prava koje se u njoj spominju. Informativni karakter ove publikacije znači da ona ne može služiti kao zamjena za vlastitu prosudbu i procjenu bilo kojeg čitatelja ili primatelja ove publikacije. Informacije, mišljenja, zaključci, prognoze i projekcije koje se ovdje iznose zasnivaju se na javno dostupnim podacima u čiju se točnost PBZ pouzdaje, ali istu ne može jamčiti. U skladu s navedenim, svi stavovi, mišljenja, zaključci, prognoze i projekcije izneseni u ovoj publikaciji podložni su promjenama podataka kako ih objavljuju korišteni izvori. PBZ dozvoljava daljnje korištenje podataka iz ove publikacije, uz obavezno navođenje ove publikacije kao izvora. Svaka imovina koja se spominje u ovoj publikaciji i čije se kretanje komentira može, s vremena na vrijeme, biti predmet trgovanja, odnosno zauzimanja pozicije od strane PBZ-a.