

Dnevni izvještaj financijskih tržišta

29. siječanj 2018.

- domaće devizno tržište krajem tjedna u znaku naizmjeničnog trgovanja
- očekivani "range" trgovanja za EURHRK u tekućem danu unutar 7.39 - 7.44
- \$ oslabio kontra košarice valuta
- od važnijih podataka za \$ danas: Personal Income i Personal Spending (14:30 h)
- sutra na rasporedu održavanje aukcije TZMF-a
- cijene dionica i 4. tjedan dosežu rekordne razine na Wall Streetu
- petak zabilježio značajan rast američkih i europskih burzovnih indeksa

Pregled deviznog tržišta

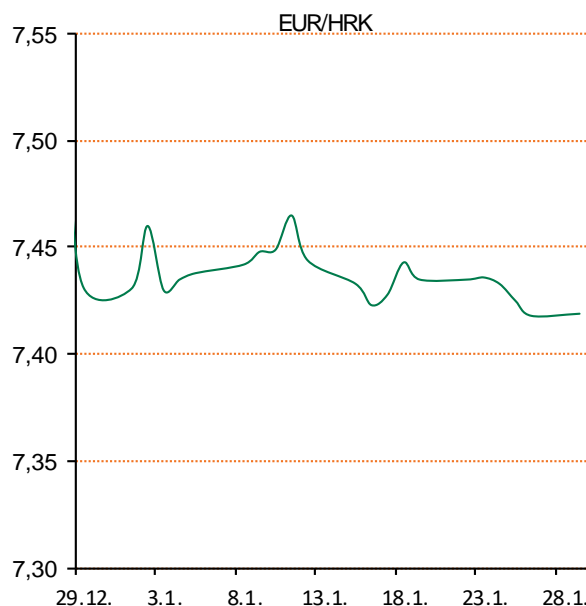
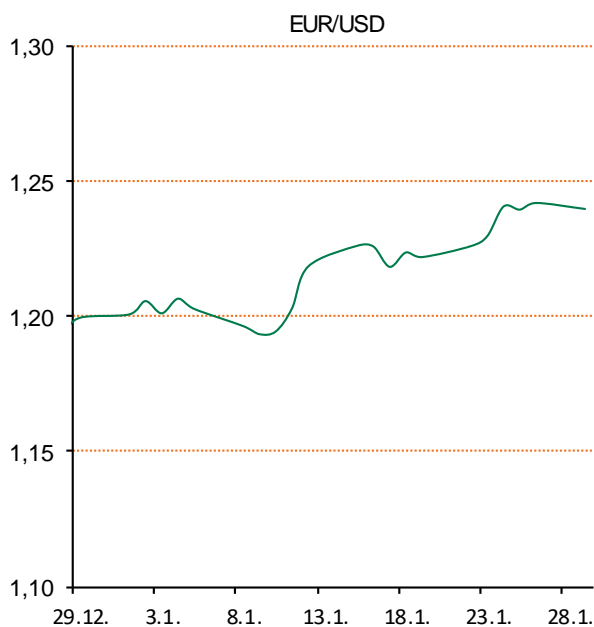
Spot rates			Forward points EUR/HRK			Interest rate swap EUR		
	BID	ASK		BID	ASK		BID	ASK
EURUSD	1,2402	1,2406	O/N	-0,1	1	1Y	-0,28	-0,23
EURCHF	1,1629	1,1634	T/N	-0,1	1	2Y	-0,1271	-0,1171
EURGBP	0,8782	0,8785	1W	-1	7	3Y	0,0642	0,1142
EURJPY	135,12	135,16	2W	-1	16	4Y	0,289	0,299
GBPUSD	1,412	1,4126	1M	-3	34	5Y	0,4668	0,4768
USDJPY	108,94	108,96	3M	-9	122	7Y	0,7354	0,7454
GOLD	1346,31	1347,08	6M	-18	263	9Y	0,9414	0,9514
BRENT	69,92	69,94	12M	0	527	10Y	1,015	1,056

Cross-rates PBZ		
	BID	ASK
EURHRK	7,3900	7,4400
USDHRK	5,9568	5,9990
CHFHRK	6,3521	6,3978
GBPHRK	8,4121	8,4719
JPYHRK	5,4676	5,5062
AUDHRK	4,8162	4,8497
CADHRK	4,8231	4,8573
NOKHRK	0,7736	0,7791
DKKHRK	0,9928	0,9996
SEKHRK	0,7557	0,7611
HUFHRK	2,3869	2,4038
PLNHRK	1,7819	1,7946
CZKHRK	0,2916	0,2937

Dobro jutro! Na stranim tržištima američka valuta oslabila je naspram košarice valuta 6. tjedan zaredom, pri čemu je potonuo na novi "low" u tri godine. Glavni razlog takvom razvoju događaja su kontradiktorni komentari američkih vlasti i procjena kako FED više neće biti jedna velika centralna banka koja zateže monetarnu politiku. Tečaj europske kontra "zelene" valute skočio je u tjednu iza nas za 1,6% na 1.2420, a polovicom tjedna probio je psiholoških 1.25, po prvi put nakon tri godine. Dolar je izgubio na svojoj vrijednosti i prema japanskom jenu, te je njegova razina skliznula za 1,9% na 108.60 - najniža razina u 4,5 mjeseci.

Na Wall Streetu su i proteklog tjedna, četvrtom uzastopce, cijene dionica doseglye rekordne razine, zahvaljujući boljim nego što se očekivalo poslovnim rezultatima poduzeća. No, na europskim burzama trgovalo se opreznije zbog jačanja jedinstvene europske valute. Prošlog tjedna je Dow Jones porastao za 2,1% na 26.616 bodova, dok je S&P 500 skočio 2,2% na 2.872 boda, a Nasdaq indeks 2,3% na 7.505 bodova.

Na domaćem terenu kraj prošlog tjedna bio je u znaku naizmjeničnog trgovanja. Dan smo otvorili s razinom 7.42 nakon čega je naglasak na potražnju podigao razinu na najviših u danu 7.422. U nastavku dana zbog prevage ponude tečaj se spustio do najnižih i konačnih u danu 7.415. Očekivani "range" kretanja EURHRK u tekućem danu vidimo u okviru 7.39 - 7.44. Od ostalih zanimljivih događanja u ovom tjednu svakako je važno spomenuti sutrašnju najavljenju aukciju TZ MINFIN-a. Planirani iznos izdanja je 800 mio HRK.



Noviteti u svijetu tehnologije: Sony uobičajeno koristi CES u Las Vegasu kako bi predstavio velik broj novih proizvoda koje planira plasirati na tržište u sljedećim mjesecima, a niti ova godina nije iznimka. Osim pametnih telefona, o kojima smo već izvijestili, japanska kompanija predstavlja cijeli niz noviteta u različitim segmentima. Posjetitelji u Las Vegasu tako mogu vidjeti najnoviju ponudu njihovih proizvoda kao što su 4K OLED televizori i bežične stereo-slušalice s funkcijom potiskivanja buke. Tvrtka također predstavlja svoje najnovije inicijative u području automobilskih vizualnih senzora te umjetne inteligencije i robotike, uključujući i nedavno najavljenog robota za zabavu Aibo, koji je po prvi put izložen izvan Japana.

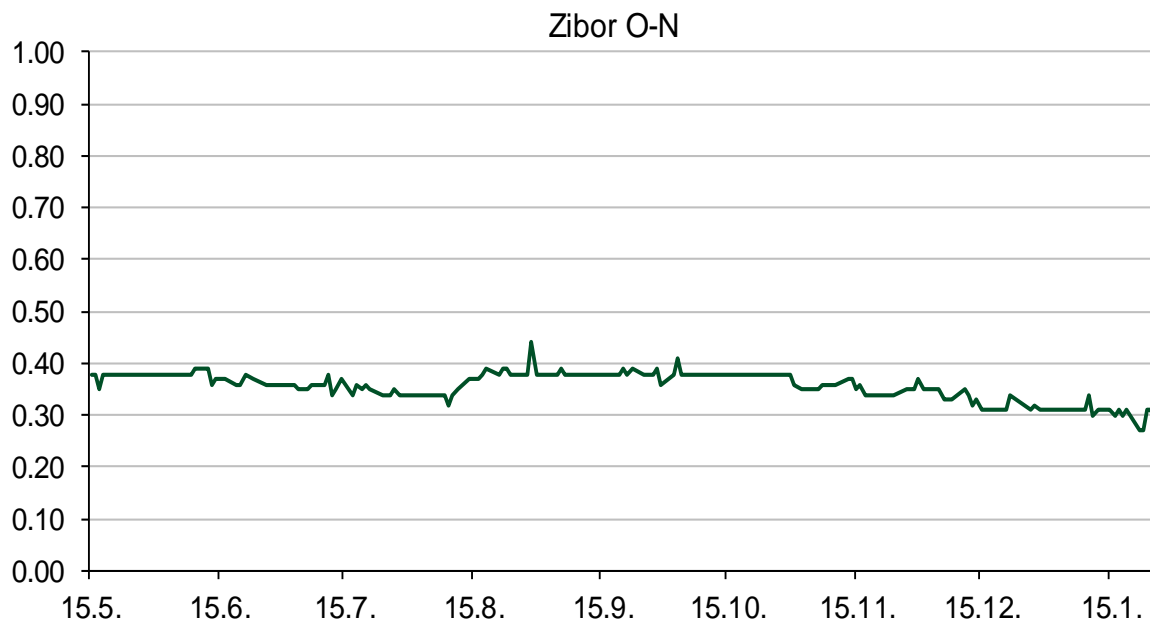
Pregled novčanog tržišta

Referentne kamatne stope na dan					Vrijednost udjela fondova	
Opis	28.01.2018			25.01.2018		
	Libor USD	Libor CHF	Euribor	Zibor	Fond	
O/N	1.43813	-0.788	-	0.27	PBZ Novčani fond	143,5110 HRK
1W	1.4675	-0.810	-0.378	0.32	PBZ Euro novčani	128,7387 EUR
2W			-0.372	0.34	PBZ Dollar	133,8884 USD
1M	1.56777	-0.802	-0.369	0.45	PBZ Short term bond	104,5044 HRK
3M	1.7669	-0.742	-0.328	0.52	PBZ Bond	137,6940 EUR
6M	1.95965	-0.643	-0.278	0.55	PBZ Conservative 10	118,3647 EUR
1Y	2.24594	-0.526	-0.191	0.60	PBZ International Multi Asset	100,4804 EUR
					PBZ Flexible 30	105,3361 EUR
					PBZ Global	16,0052 EUR
					PBZ Equity	11,8605 EUR

Trezorski zapisi (Rezultati posljednje aukcije Min. Financijska RH)					
Ročnost	Valuta	Prinos	Izdano (Mio)	Dat. Izdavanja	Dat. Dospjeća
91	HRK	0.20	50	05.01.2017	06.04.2017
182	HRK	0.25	20	24.08.2017	22.02.2018
364	HRK	0.10	1,400.00	24.01.2017	24.01.2018
364	EUR/VK	0.01	11.1	26.10.2017	25.10.2018
455	EUR	0.10	1500	09.11.2017	07.02.2019

Kamatni swapovi			
	EUR BID	USD BID	CHF BID
1 Y	-0.2608	2.0880	-0.6475
2 Y	-0.1260	2.3280	-0.4500
3 Y	0.0803	2.4540	-0.2710
4 Y	0.2820	2.5310	-0.1230
5 Y	0.4537	2.5760	0.0090
6 Y	0.5997	2.6160	0.1150
7 Y	0.7120	2.6480	0.2070
8 Y	0.8275	2.6760	0.2910
9 Y	0.9250	2.7010	0.3650
10 Y	1.0030	2.7240	0.4320

PBZ Referentne kamate						
HRK	O/N	1W	1M	3M	6M	
Bid	0.00	0.00	0.00	0.01	0.03	
Ask	0.30	0.30	0.50	0.51	0.53	
EUR	O/N	1W	1M	3M	6M	
Bid	0.00	0.00	0.00	0.01	0.01	
Ask	0.20	0.20	0.30	0.41	0.51	
USD	O/N	1W	1M	3M	6M	
Bid	0.40	0.50	0.70	0.90	1.00	
Ask	1.00	1.10	1.30	1.50	1.60	



Pregled tržišta obveznica

Obveznice Republike Hrvatske

Naziv	Kupon	Dospijeće	Cijena		Prinos	
			Bid	Ask	Bid	Ask
<i>Euro - Val. klauzula</i>						
RHMF-O-19BA	5.375%	29.11.2019	108.90	109.60	0.47	0.11
RHMF-O-203E	6.500%	05.03.2020	112.50	113.20	0.48	0.17
RHMF-O-227E	6.500%	22.07.2022	122.50	123.20	1.31	1.16
RHMF-O-247E	5.750%	10.07.2024	123.30	124.00	1.89	1.79
<i>HRK - Kunske</i>						
RHMF-O-187A	5.250%	10.07.2018	102.40	102.60	-0.18	-0.61
RHMF-O-203A	6.750%	05.03.2020	112.50	113.50	0.72	0.27
RHMF-O-217A	2.750%	08.07.2021	106.00	107.00	0.97	0.69
RHMF-O-222A	2.250%	07.02.2022	104.30	104.80	1.15	1.03
RHMF-O-23BA	1.750%	27.11.2023	102.30	102.80	1.34	1.25
RHMF-O-257A	4.500%	09.07.2025	116.90	117.90	2.04	1.89
RHMF-O-26CA	4.250%	14.12.2026	116.40	117.40	2.20	2.08
RHMF-O-28CA	2.875%	07.02.2028	104.00	104.50	2.42	2.37
RHMF-O-32CA	3.250%	07.07.2032	103.25	104.25	2.97	2.89

Kotacije europskih državnih obveznica dospjeća 10 godina

Izdavatelj	Cijena	Prinos
Njemačka	98.63	0.64
Francuska	98.34	0.92
Austrija	97.77	0.75
Italija	100.47	2.01
Španjolska	100.40	1.41
Portugal	101.72	1.95
Češka	86.95	1.83
Grčka	100.83	3.65
Slovenija	99.05	1.10

Eurobonds Rep. Hrvatske

Naziv	Kupon	Dospijeće	Cijena		Prinos	
			Bid	Ask	Bid	Ask
<i>Republika Hrvatska</i>						
CROATIA EUR 2018	5.875%	09.07.2018	102.50	102.70	0.13	-0.30
CROATIA USD 2019	6.750%	05.11.2019	106.45	106.95	2.96	2.68
CROATIA USD 2020	6.625%	14.07.2020	108.20	108.70	3.13	2.92
CROATIA USD 2021	6.375%	24.03.2021	109.25	109.75	3.25	3.09
CROATIA EUR 2022	3.875%	30.05.2022	111.50	112.00	1.13	1.02
CROATIA USD 2023	5.500%	04.04.2023	109.35	109.85	3.51	3.41
CROATIA USD 2024	6.000%	26.01.2024	113.00	113.50	3.57	3.48
CROATIA EUR 2025	3.000%	11.03.2025	108.20	108.70	1.76	1.69
CROATIA EUR 2027	3.000%	20.03.2027	107.80	108.30	2.05	2.00
CROATIA EUR 2030	2.750%	07.01.2030	102.00	102.50	2.55	2.51

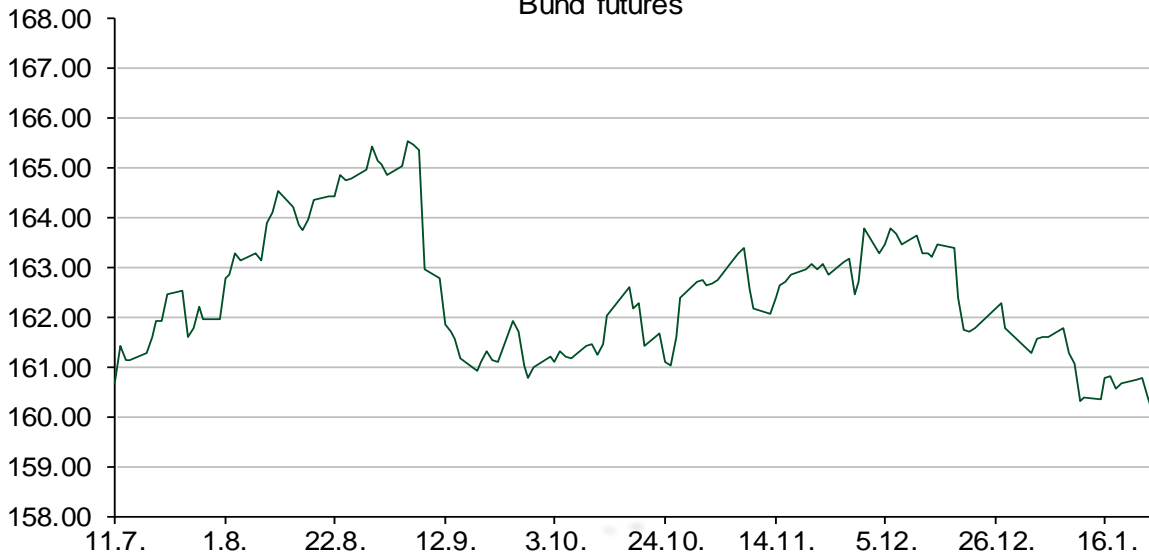
CDS Pregled

Izdavatelj	1 god	3 god	5 god
Hrvatska	15	41	85
Italija	31	72	99
Spain	12	26	43

Hrvatske korporativne obveznice

AGROKOR 2020	9.125%	10.10.2020	24.00	25.00	110.52	106.86
AGROKOR 2019	9.875%	01.05.2019	254.00	255.00	-56.99	-57.22
ZG. HOLDING 2023 HRK	3.875%	15.07.2023	104.80	106.80	2.91	2.52
HEP USD	5.875%	23.10.2022	110.20	111.20	3.51	3.29

Bund futures



Pregled dioničkog tržišta

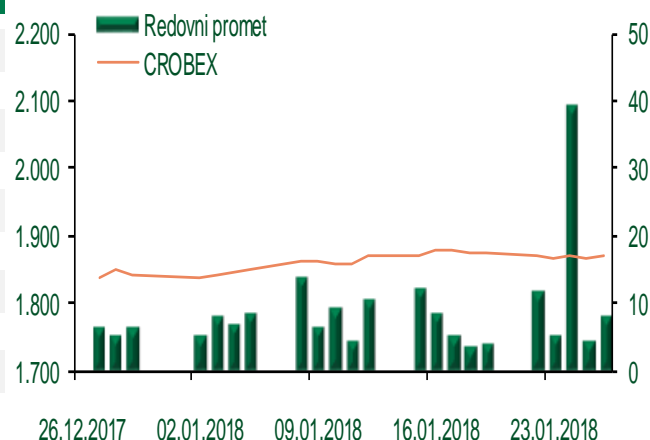
Dnevni pregled trgovanja na ZSE

Podaci za 26.01.2018.

Ukupni promet ('000 HRK)	17.195,86
Redovni promet ('000 HRK)	7.992,31
Prijavljeni promet ('000 HRK)	9.203,55
OTC promet ('000 HRK)	144.702,24
Vrijednost CROBEX indeksa	1.868,39
Dnevna promjena CROBEX indeksa	0,07%
Promjena CROBEX indeksa u 2018.	1,38%
Vrijednost CROBEX10 indeksa	1.079,60
Dnevna promjena CROBEX10 indeksa	-0,04%
Promjena CROBEX10 indeksa u 2018.	0,25%

Izvor: Zagrebačka burza

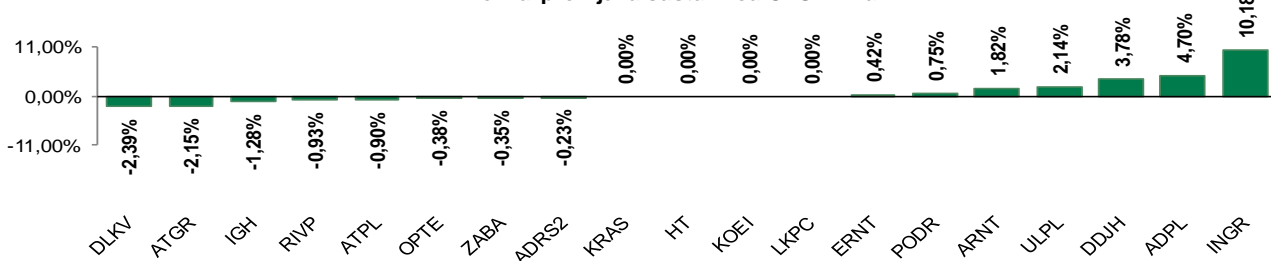
Kretanje vrijednosti CROBEX-a i redovnog prometa



Top 5 najlikvidnijih dionica na Zagrebačkoj burzi

Oznaka	Naziv društva	Zadnja cijena (HRK) na 26.01.2018.	Promjena cijene	Promjena u tekućoj godini	Promet ('000 HRK)	Tržišna kapitalizacija (mil. HRK)
PODR	Podravka prehrambena industrija d.d.	270,00	0,75%	0,00%	791,72	1.922,40
RVP	Valamar Riviera d.d.	42,80	-0,93%	-2,17%	510,60	5.393,98
KOEI	Končar - elektroindustrija d.d.	700,00	0,00%	-2,09%	464,82	1.800,48
HT	Hrvatski Telekom d.d.	165,00	0,00%	-0,24%	429,24	13.511,61
CKML	Čakovečki mlinovi d.d.	6.450,00	1,57%	4,03%	328,95	677,25

Dnevna promjena sastavnica CROBEX-a



Pregled stanja na burzama u regiji

Indeks	Vrijednost indeksa na 26.01.2018.	Dnevna promjena indeksa	Promjena indeksa u tekućoj godini
BELEX15	778,36	0,46%	2,44%
BELEXline	1.650,78	0,49%	-0,71%
SBI TOP	837,16	0,30%	3,82%
SASX-10	600,26	0,56%	6,71%
BIRS	569,87	0,03%	4,88%
MONEX 20	10.430,80	-1,12%	2,51%
MBI-10	2.771,16	0,00%	9,15%

Izvor: službene stranice burzi regije

Pregled stanja na burzama u svijetu

Indeks	Vrijednost indeksa na 26.01.2018.	Dnevna promjena indeksa	Promjena indeksa u tekućoj godini
FTSE 100	7665,54	+0,65%	-0,29%
DAX 30	13340,17	+0,31%	3,27%
CAC 40	5529,15	+0,87%	4,08%
DJIA	26616,71	+0,85%	7,68%
NASDAQ	7505,77	+1,28%	8,73%
S&P 500	2872,87	+1,18%	7,45%
NIKKEI 225	23629,34	-0,01%	3,80%

Izvor: Bloomberg

Kontakti

Riznica i ALM

Prodaja rizničnih proizvoda
treasurysales@pbz.hr

01 4891 301

Riznica
treasury@pbz.hr

- Likvidnost 01 4891 303
- Trgovanje devizama 01 4891 302
- Trgovanje vrijednosnim papirima 01 4891 304
- Trgovanje efektivom 01 4891 305

Proizvodi korporativnog bankarstva

Brokerski poslovi
brokeri@pbz.hr

01 4891 331

Pravne napomene:

Ovu publikaciju izdaje PRIVREDNA BANKA ZAGREB-DIONIČKO DRUŠTVO, Zagreb, Radnička cesta 50 (dalje:PBZ) i namijenjena je klijentima Grupe PBZ. Ova publikacija je načinjena samo sa svrhom informiranja i ne može se niti na koji način smatrati ponudom ili pozivom na kupnju imovine ili prava koje se u njoj spominju. Informativni karakter ove publikacije znači da ona ne može služiti kao zamjena za vlastitu prosudbu i procjenu bilo kojeg čitatelja ili primatelja ove publikacije. Informacije, mišljenja, zaključci, prognoze i projekcije koje se ovdje iznose zasnivaju se na javno dostupnim podacima u čiju se točnost PBZ pouzdaje, ali istu ne može jamčiti. U skladu s navedenim, svi stavovi, mišljenja, zaključci, prognoze i projekcije izneseni u ovoj publikaciji podložni su promjenama podataka kako ih objavljuju korišteni izvori. PBZ dozvoljava daljnje korištenje podataka iz ove publikacije, uz obavezno navođenje ove publikacije kao izvora. Svaka imovina koja se spominje u ovoj publikaciji i čije se kretanje komentira može, s vremena na vrijeme, biti predmet trgovanja, odnosno zauzimanja pozicije od strane PBZ-a.