

## Dnevni izvještaj financijskih tržišta

**28. lipanj 2018.**

- Interval trgovanja u današnjem danu u okviru 7,36-7,41
- Tečaj eura na razini 1,1668 dolara
- Jen ojačao prema dolaru na 109,79 jena
- Fokus tržišta na ovojtedni summit EU
- Cijene nafte porasle prema razini od 77 dolara
- Rast vrijednosti europskih indeksa, CROBEX bez većih promjena

# Pregled deviznog tržišta

	Spot rates	
	BID	ASK
EURUSD	1,1558	1,1560
EURCHF	1,1533	1,1538
EURGBP	0,8828	0,8833
EURJPY	127,48	127,53
GBPUSD	1,3089	1,3094
USDJPY	110,29	110,3
GOLD	1249,76	1250,56
BRENT	75,25	75,27

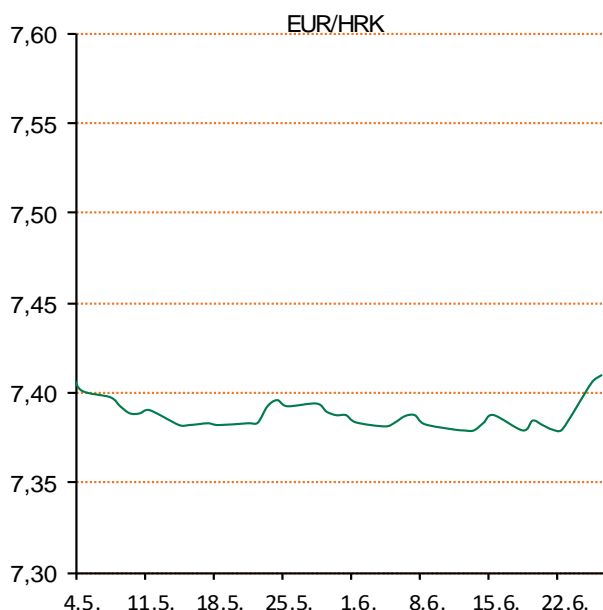
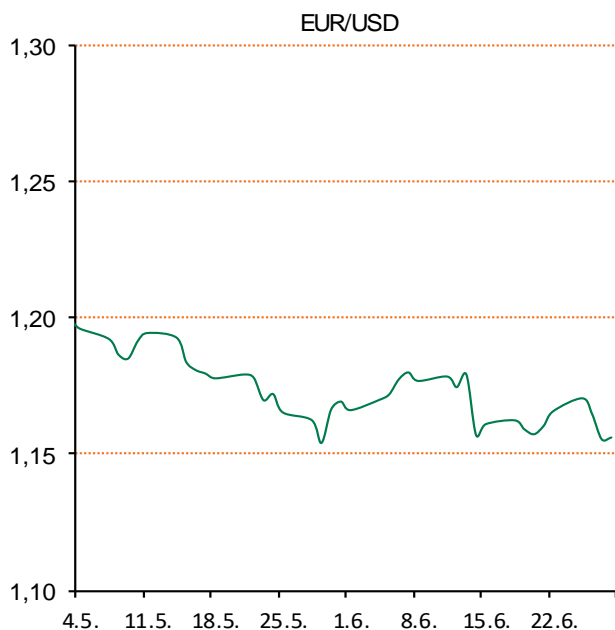
	Forward points EUR/HRK	
	BID	ASK
O/N	0,5	1
T/N	0,5	1,1
1W	3	8
2W	6	17
1M	9	40
3M	19	138
6M	19	282
12M	15	599

	Interest rate swap EUR	
	BID	ASK
1Y	-0,2782	-0,2282
2Y	-0,176	-0,171
3Y	-0,04	-0,034
4Y	0,1129	0,1229
5Y	0,258	0,278
7Y	0,5389	0,5489
9Y	0,78	0,79
10Y	0,868	0,909

	Cross-rates PBZ	
	BID	ASK
EURHRK	7,3600	7,4100
USDHRK	6,3668	6,4111
CHFHRK	6,3789	6,4250
GBPHRK	8,3324	8,3937
JPYHRK	5,7712	5,8127
AUDHRK	4,6715	4,7042
CADHRK	4,7733	4,8092
NOKHRK	0,7768	0,7825
DKKHRK	0,9878	0,9946
SEKHRK	0,7070	0,7121
HUFHRK	2,2411	2,2584
PLNHRK	1,6888	1,7010
CZKHRK	0,2825	0,2845

Jučerašnji dan otvorili smo na tržištu kotacijom EURHRK 7,377-7,382. Tijekom dana nije bilo većih promjena te se tečaj držao stabilno. Dan smo zatvorili na razini 7,378-7,383 za EURHRK. Interval trgovanja u današnjem danu u okviru 7,36-7,41. Ključni dionički indeksi ZSE zabilježili su pad drugi dan zaredom. Crobex je umanjen za 0,08 posto, Crobex10 za 0,17 posto. Sveukupni promet na ZSE u odnosu na dan ranije uvećan je te je iznosio 31,2 milijuna kuna.

Tečaj eura u srijedu se donekle stabilizirao na međunarodnim tržištima iako politički rizici ne jenjaju, dok rast napetosti na trgovinskom planu između SAD-a i Kine koči jačanje dolara. Tečaj eura prema dolaru uvećan je tako 0,2 posto, na 1,1668 dolara, čime se približio razini od 1,17 dolara, premda mu veće dobitke priječe politički rizici, ponajprije u Njemačkoj. Jen je ojačao 0,2 posto prema dolaru, kojim se tako trgovalo po 109,79 jena. Na valutna kretanja i dalje znatno utječu bojazni da bi između Washingtona i Pekinga mogao izbiti pravi trgovinski rat. U takvom ozračju dolar je nakratko dosegnuo nove najviše razine u šest mjeseci prema kineskom juanu. U Europi se, pak, fokus tržišta preusmjerava ovoj tjednom summitu EU-a, na kojem će migrantska kriza biti među glavnim temama, i s kojeg ulagači čekaju nove smjernice. Cijene nafte porasle su u srijedu na međunarodnim tržištima prema 77 dolara, poduprte poremećajima proizvodnje u Kanadi, padom zaliha u SAD-u, neizvjesnošću oko libijskog izvoza i zahtjevom SAD-a uvoznicima da od studenog prestanu kupovati iransku naftu. Na londonskom je tržištu cijena barela iznosila 76,96 dolara, a na američkom tržištu 71,18 dolara.



Kamo za vikend: Od 27. lipnja do 04. kolovoza održavaju se 9. Ljetne noći Teatra EXIT u Muzeju za umjetnost i obrt. Raspored predstava je osebujan, a posjetitelji očekuju i dodatne pogodnosti. Više informacija dostupno na [www.teatrefixit.hr](http://www.teatrefixit.hr)

# Pregled novčanog tržišta

Opis	Referentne kamatne stope na dan			27.06.2018	
	Libor USD	Libor CHF	Euribor	Zibor	
O/N	1.935	-0.773	-	0.34	
1W	1.98688	-0.794	-0.378	0.31	
2W			-0.373	0.33	
1M	2.10188	-0.780	-0.370	0.40	
3M	2.33563	-0.731	-0.324	0.49	
6M	2.5025	-0.645	-0.270	0.50	
1Y	2.77094	-0.521	-0.181	0.52	

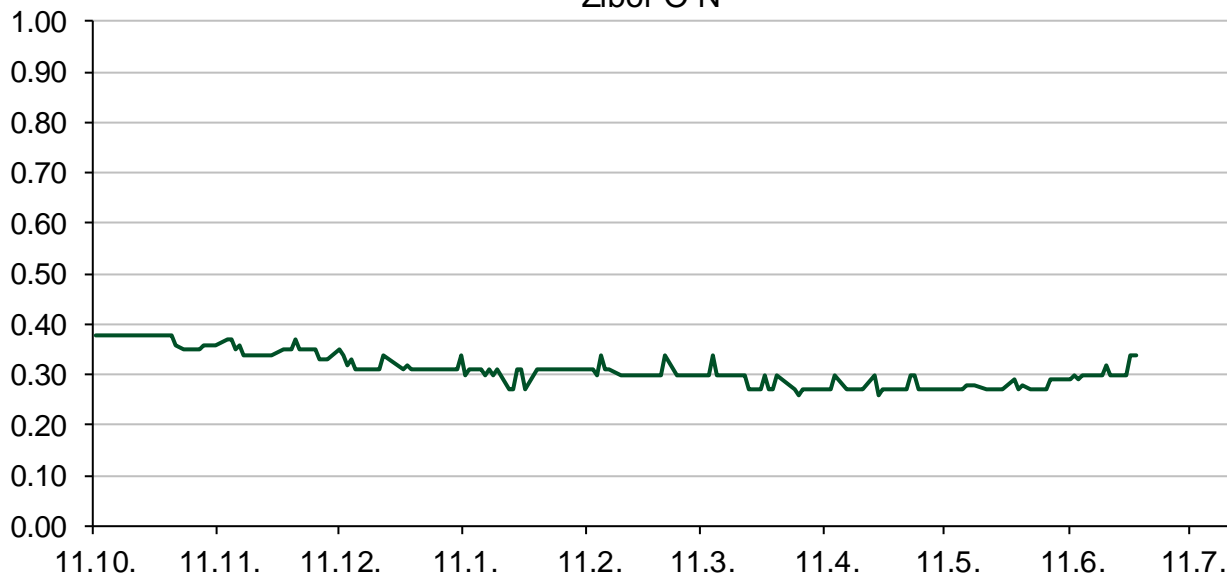
Vrijednost udjela fondova		26.06.2018
Fond		
PBZ Novčani fond		143,4445 HRK
PBZ Euro novčani		128,7333 EUR
PBZ Dollar		134,6816 USD
PBZ Short term bond		104,5723 HRK
PBZ Bond		138,1193 EUR
PBZ Conservative 10		118,2629 EUR
PBZ International Multi Asset		97,0744 EUR
PBZ Flexibile 30		103,1087 EUR
PBZ Global		15,9476 EUR
PBZ Equity		11,8066 EUR

Trezorski zapisi (Rezultati posljednje aukcije Min. Financijska RH)					
Ročnost	Valuta	Prinos	Izdano (Mio)	Dat. Izdanja	Dat. Dospjeća
364	HRK	0.09	335	29.05.2018	30.05.2019
364	EUR/VK	0.01	11.1	26.10.2017	25.10.2018
455	EUR	0.10	1500	09.11.2017	07.02.2019

Kamatni swapovi			
	EUR BID	USD BID	CHF BID
1 Y	-0.2688	2.5910	-0.6700
2 Y	-0.1799	2.7660	-0.5430
3 Y	-0.0428	2.8230	-0.3990
4 Y	0.1080	2.8470	-0.2625
5 Y	0.2551	2.8560	-0.1230
6 Y	0.3920	2.8640	0.0030
7 Y	0.5311	2.8720	0.1200
8 Y	0.6510	2.8820	0.2270
9 Y	0.7706	2.8940	0.3250
10 Y	0.8745	2.9060	0.4150

PBZ Referente kamate						
HRK	O/N	1W	1M	3M	6M	
Bid	1.00	1.00	1.00	1.00	1.00	
Ask	1.30	1.30	1.45	1.50	1.50	
EUR	O/N	1W	1M	3M	6M	
Bid	0.00	0.00	0.00	0.01	0.01	
Ask	0.20	0.20	0.30	0.41	0.51	
USD	O/N	1W	1M	3M	6M	
Bid	0.40	0.50	0.70	0.90	1.00	
Ask	1.00	1.10	1.30	1.50	1.60	

Zibor O-N



# Pregled tržišta obveznica

Obveznice Republike Hrvatske						
Naziv	Kupon	Dospijeće	Cijena		Prinos	
			Bid	Ask	Bid	Ask
<i>Euro - Val. klauzula</i>						
RHMF-O-19BA	5.375%	29.11.2019	107.10	107.80	0.32	-0.16
RHMF-O-203E	6.500%	05.03.2020	110.15	110.85	0.42	0.03
RHMF-O-227E	6.500%	22.07.2022	121.65	122.35	1.03	0.88
RHMF-O-247E	5.750%	10.07.2024	123.30	124.00	1.67	1.56
<i>HRK - Kunske</i>						
RHMF-O-187A	5.250%	10.07.2018	100.20	100.30	-3.70	-8.10
RHMF-O-203A	6.750%	05.03.2020	110.60	111.40	0.40	-0.05
RHMF-O-217A	2.750%	08.07.2021	106.35	107.35	0.62	0.30
RHMF-O-222A	2.250%	07.02.2022	104.70	105.20	0.92	0.78
RHMF-O-23BA	1.750%	27.11.2023	103.45	103.95	1.09	1.00
RHMF-O-257A	4.500%	09.07.2025	117.20	118.20	1.87	1.72
RHMF-O-26CA	4.250%	14.12.2026	117.20	118.20	2.03	1.90
RHMF-O-28CA	2.875%	07.02.2028	105.20	105.70	2.27	2.21
RHMF-O-32CA	3.250%	07.07.2032	102.90	103.90	3.00	2.91

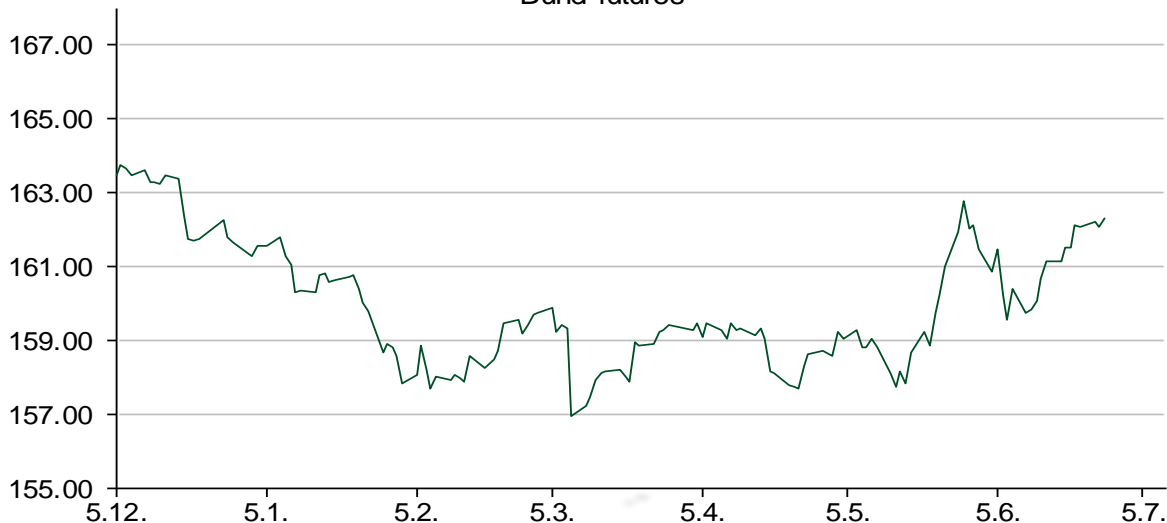
Kotacije europskih državnih obveznica dospjeća 10 godina		
Izdavatelj	Cijena	Prinos
Njemačka	101.76	0.31
Francuska	100.43	0.71
Austrija	101.26	0.62
Italija	93.29	2.82
Španjolska	100.31	1.37
Portugal	102.54	1.85
Češka	102.69	2.20
Grčka	97.64	4.05
Slovenija	99.72	1.03

Eurobonds Rep. Hrvatske						
Naziv	Kupon	Dospijeće	Cijena		Prinos	
			Bid	Ask	Bid	Ask
<i>Republika Hrvatska</i>						
CROATIA EUR 2018	5.875%	09.07.2018	100.15	100.25	-1.84	-6.75
CROATIA USD 2019	6.750%	05.11.2019	104.20	104.70	3.51	3.14
CROATIA USD 2020	6.625%	14.07.2020	105.15	105.65	3.96	3.71
CROATIA USD 2021	6.375%	24.03.2021	105.90	106.40	4.07	3.88
CROATIA EUR 2022	3.875%	30.05.2022	110.55	111.05	1.10	0.98
CROATIA USD 2023	5.500%	04.04.2023	105.15	105.65	4.29	4.18
CROATIA USD 2024	6.000%	26.01.2024	107.50	108.00	4.46	4.36
CROATIA EUR 2025	3.000%	11.03.2025	106.70	107.20	1.92	1.85
CROATIA EUR 2027	3.000%	20.03.2027	103.15	103.65	2.59	2.53
CROATI EUR 2028	2.700%	15.06.2028	99.25	99.75	2.79	2.73
CROATIA EUR 2030	2.750%	07.01.2030	98.10	98.60	2.95	2.89

CDS Pregled			
Izdavatelj	1 god	3 god	5 god
Hrvatska	30	60	108
Italija	150	208	231
Spain	26	50	70

Hrvatske korporativne obveznice						
ZG. HOLDING 2023 HRK	3.875%	15.07.2023	106.25	107.25	2.54	2.33
HEP USD	5.875%	23.10.2022	104.40	105.40	4.73	4.48

Bund futures



# Pregled dioničkog tržišta

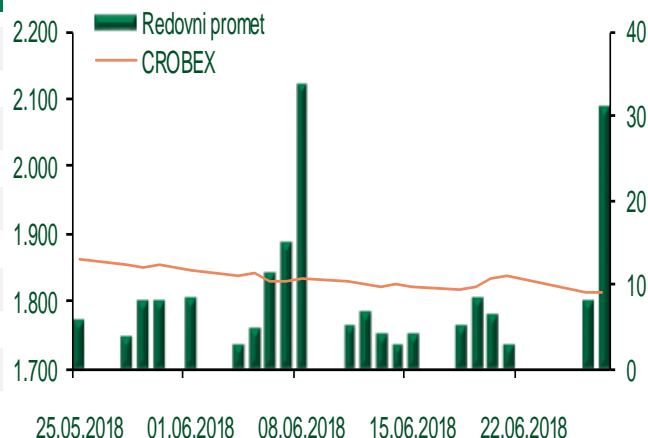
## Dnevni pregled trgovanja na ZSE

Podaci za 27.06.2018.

Ukupni promet ('000 HRK)	31.178,15
Redovni promet ('000 HRK)	31.178,15
Prijavljeni promet ('000 HRK)	0,00
OTC promet ('000 HRK)	107.845,08
<b>Vrijednost CROBEX indeksa</b>	<b>1.812,65</b>
Dnevna promjena CROBEX indeksa	-0,08%
Promjena CROBEX indeksa u 2018.	-1,64%
<b>Vrijednost CROBEX10 indeksa</b>	<b>1.046,81</b>
Dnevna promjena CROBEX10 indeksa	-0,17%
Promjena CROBEX10 indeksa u 2018.	-2,79%

Izvor: Zagrebačka burza


## Kretanje vrijednosti CROBEX-a i redovnog prometa



## Top 5 najlikvidnijih dionica na Zagrebačkoj burzi

Oznaka	Naziv društva	Zadnja cijena (HRK) na 27.06.2018.	Promjena cijene	Promjena u tekućoj godini	Promet ('000 HRK)	Tržišna kapitalizacija (mil. HRK)
ADRS2	Adris Grupa d.d.	429,00	0,00%	0,00%	2.051,36	2.910,38
HT	Hrvatski Telekom d.d.	149,00	-0,67%	-9,92%	1.885,83	12.168,84
RVP	Valamar Riviera d.d.	40,30	0,00%	-7,89%	696,78	5.078,91
ATGR	Atlantic Grupa d.d.	1.010,00	-0,98%	17,17%	618,91	3.367,64
HUPZ	HUP- Zagreb d.d.	3.220,00	-4,17%	-3,85%	104,40	1.391,01

## Dnevna promjena sastavnica CROBEX-a



## Pregled stanja na burzama u regiji

Indeks	Vrijednost indeksa na 27.06.2018.	Dnevna promjena indeksa	Promjena indeksa u tekućoj godini
BELEX15	730,53	0,04%	-3,85%
BELEXline	1.542,47	-0,03%	-7,22%
SBI TOP	883,79	0,05%	9,60%
SASX-10	610,60	0,00%	8,55%
BIRS	518,81	0,91%	-4,52%
MONEX 20	9.973,79	-0,21%	-1,98%
MBI-10	3.340,03	0,00%	31,56%

Izvor: službene stranice burzi regije

## Pregled stanja na burzama u svijetu

Indeks	Vrijednost indeksa na 27.06.2018.	Dnevna promjena indeksa	Promjena indeksa u tekućoj godini
FTSE 100	7621,69	+1,11%	-0,86%
DAX 30	12348,61	+0,93%	-4,41%
CAC 40	5327,2	+0,87%	0,28%
DJIA	24117,59	-0,68%	-2,43%
NASDAQ	7445,09	-1,54%	7,85%
S&P 500	2699,63	-0,86%	0,97%
NIKKEI 225	22270,39	-0,01%	-2,17%

Izvor: Bloomberg

# Kontakti

## Riznica i ALM

Prodaja rizničnih proizvoda  
[treasurysales@pbz.hr](mailto:treasurysales@pbz.hr)

01 4891 301

Riznica  
[treasury@pbz.hr](mailto:treasury@pbz.hr)

- Likvidnost 01 4891 303
- Trgovanje devizama 01 4891 302
- Trgovanje vrijednosnim papirima 01 4891 304
- Trgovanje efektivom 01 4891 305

## Proizvodi korporativnog bankarstva

Brokerski poslovi  
[brokeri@pbz.hr](mailto:brokeri@pbz.hr)

01 4891 331

### Pravne napomene:

Ovu publikaciju izdaje PRIVREDNA BANKA ZAGREB-DIONIČKO DRUŠTVO, Zagreb, Radnička cesta 50 (dalje:PBZ) i namijenjena je klijentima Grupe PBZ. Ova publikacija je načinjena samo sa svrhom informiranja i ne može se niti na koji način smatrati ponudom ili pozivom na kupnju imovine ili prava koje se u njoj spominju. Informativni karakter ove publikacije znači da ona ne može služiti kao zamjena za vlastitu prosudbu i procjenu bilo kojeg čitatelja ili primatelja ove publikacije. Informacije, mišljenja, zaključci, prognoze i projekcije koje se ovdje iznose zasnivaju se na javno dostupnim podacima u čiju se točnost PBZ pouzdaje, ali istu ne može jamčiti. U skladu s navedenim, svi stavovi, mišljenja, zaključci, prognoze i projekcije izneseni u ovoj publikaciji podložni su promjenama podataka kako ih objavljuju korišteni izvori. PBZ dozvoljava daljnje korištenje podataka iz ove publikacije, uz obavezno navođenje ove publikacije kao izvora. Svaka imovina koja se spominje u ovoj publikaciji i čije se kretanje komentira može, s vremena na vrijeme, biti predmet trgovanja, odnosno zauzimanja pozicije od strane PBZ-a.