

Dnevni izvještaj financijskih tržišta

28. svibanj 2018.

- krajem tjedna se EURHRK trgovala u uskom rasponu 7.39 - 7.392
- predviđeni interval trgovanja za danas unutar 7.37 - 7.42
- za sutra najavljeno održavanje aukcije TZMF-a
- ovaj tjedan državni zavod za statistiku će objaviti prvu procjenu BDP-a u 1. kvartalu
- GBP se zadnji radni dan u proteklom tjednu trgovala blizu svog 5-mjesečnog "low-a"
- ishod oko Brexita diktirati će poteze BoE i daljnje kretanje GBP
- \$ porastao kontra košarice valuta
- tržišta danas zatvorena u SAD-u i V. Britaniji za trgovanje zbog praznika
- CROBEX petak završio u porastu

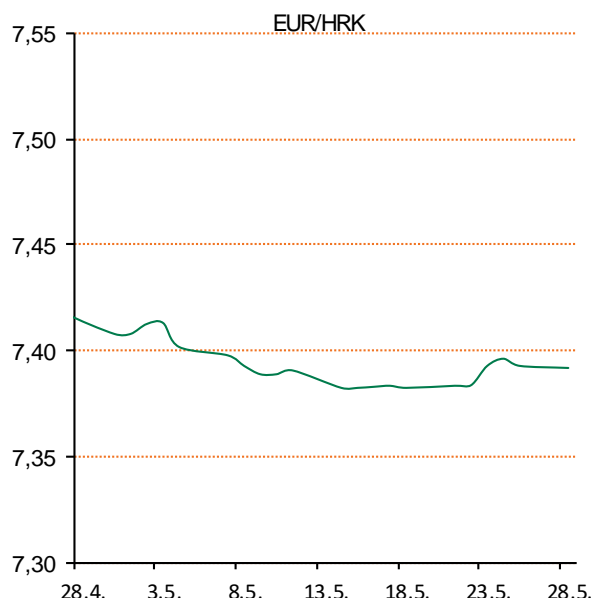
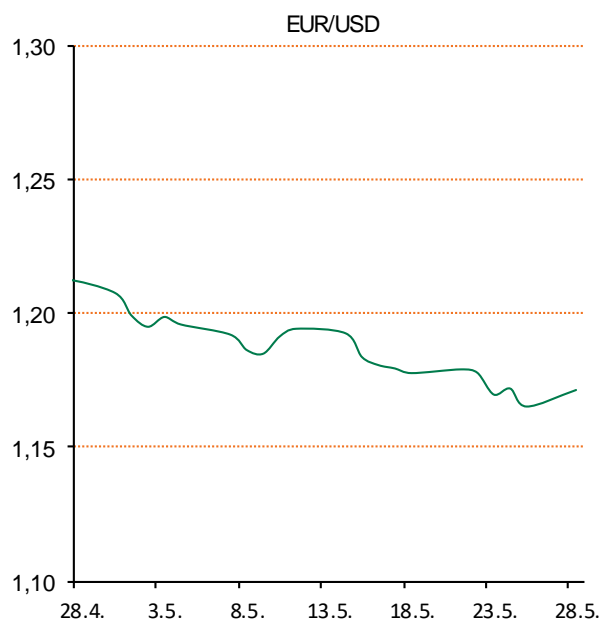
Pregled deviznog tržišta

Spot rates			Forward points EUR/HRK			Interest rate swap EUR		
	BID	ASK		BID	ASK		BID	ASK
EURUSD	1,1709	1,1712	O/N	0,2	0,9	1Y	-0,26	-0,21
EURCHF	1,1612	1,1617	T/N	0,2	0,9	2Y	-0,146	-0,141
EURGBP	0,8783	0,8787	1W	1	7	3Y	-0,0025	0,0175
EURJPY	128,14	128,19	2W	2	15	4Y	0,1675	0,1875
GBPUSD	1,3329	1,3332	1M	6	35	5Y	0,33	0,35
USDJPY	109,43	109,46	3M	19	118	7Y	0,6125	0,6325
GOLD	1296,67	1296,79	6M	19	232	9Y	0,845	0,865
BRENT	77,14	77,16	12M	15	460	10Y	0,945	0,965

Cross-rates PBZ		
	BID	ASK
EURHRK	7,3700	7,4200
USDHRK	6,2927	6,3370
CHFHRK	6,3442	6,3899
GBPHRK	8,3874	8,4481
JPYHRK	5,7493	5,7905
AUDHRK	4,7641	4,7973
CADHRK	4,8480	4,8825
NOKHRK	0,7729	0,7784
DKKHRK	0,9895	0,9962
SEKHRK	0,7219	0,7272
HUFHRK	2,3098	2,3264
PLNHRK	1,7123	1,7245
CZKHRK	0,2869	0,2890

Britanska funta se u petak na inozemnim valutnim tržištima trgovala blizu svog 5-mjesečnog "low-a" u odnosu na američki dolar, a sve zbog novih zabrinutosti zbog Brexita i znakova slabosti britanskog gospodarstva. Postavlja se pitanje na kakav dogovor će Britanija pristati s EU prije nego izađe iz bloka u ožujku 2019.g., a to će svakako i dalje biti glavni motor pokretača razvoja događaja u kontekstu kretanja britanske funte u budućnosti. Popularno zvani "sterling" bio je 2018.g. jedna od valuta koja je najbolje stajala, ali slabi ekonomski podaci i nedavni porast dolara izbrisali su njegove dobitke za ovu godinu. Tržišta su zbog svega navedenog umanjila očekivanja kada i za koliko će BoE podići kamatne stope. Podaci zadnji radni dan u proteklom tjednu pokazali su da je u prvom tromjesečju BDP porastao samo 0,1% i s tom činjenicom držala funtu i dalje pod pritiskom. Guverner BoE M. Carney izjavio je u četvrtak kako bi centralna banka mogla injektirati više poticaja u britansko gospodarstvo u slučaju da ovogodišnji pregovori oko Brexita budu rezultirati lošim sporazumom.

Na domaćem terenu nešto naglašeniji akcent na potražnju podigao je razinu trgovanja sa početnih u danu 7,39 na 20-tak pipeseva višu razinu trgovanja. Prema kraju dana tečaj se ponovno stabilizirao na razinu s početka dana. Očekivani interval trgovanja u tekućem danu vidimo u okviru razina 7.37 - 7.42. Prošli tjedan je Ministarstvo financija uputilo poziv za sudjelovanje na aukciji trezorskih zapisa. Planirani iznos izdanja je 800.000.000 HRK. Ovaj tjedan Državni zavod za statistiku objavit će prvu procjenu BDP-a u prvom kvartalu 2018. Procjene osam makroekonomista kreću se između 1,3% do 2,5%.



Noviteti u svijetu tehnologije: Honor više nije brend iz Huaweijeve sjene nego potpuno ravnopravno konkuriše svim proizvođačima mobitela na tržištu. Glavna stvar koju donosi Honor 10 je AI (umjetna inteligencija). Dakle, mobiteli će raditi za nas, a mi ćemo laički moći pristupiti većini funkcija koje će u pozadini kontrolirati i unaprijediti umjetna inteligencija. Honor 10 nudi više od 500 različitih scenarija s kamerom, kroz 22 kategorije za poboljšanje fotografija. Može se prepoznati osoba ispred pozadine, životinja, zelenilo, nebo i zatim sve te detalje će telefon samostalno unaprijediti i optimizirati će svaki detalj zasebno na fotografiji. Dostupan je u četiri boje: zelena, plava, siva i crna.

Pregled novčanog tržišta

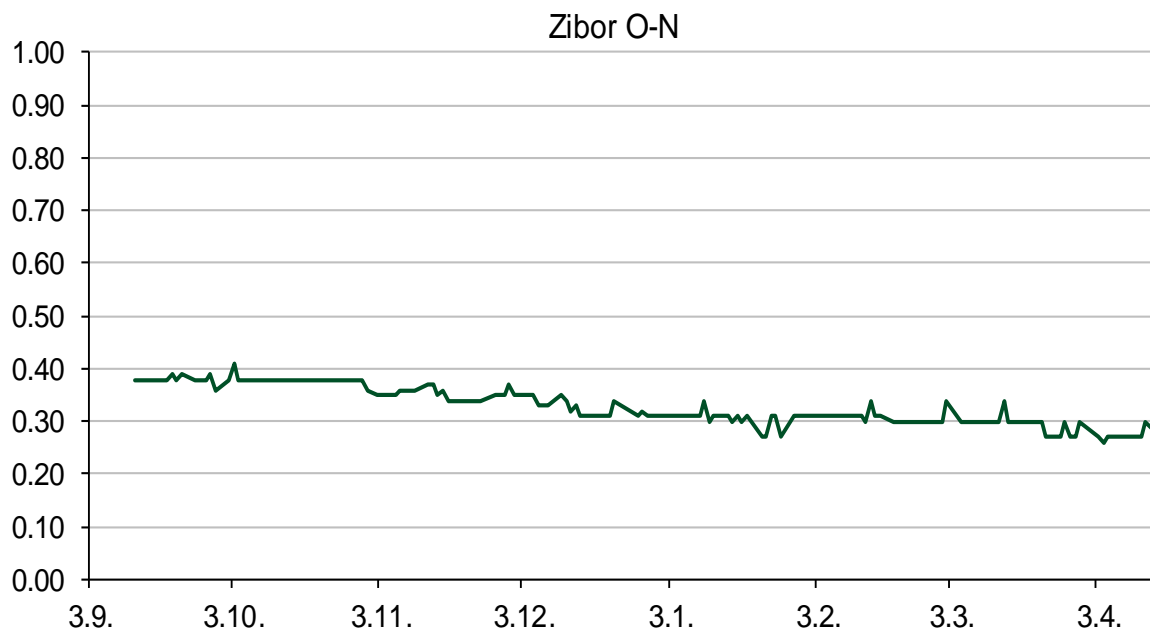
Opis	Referentne kamatne stope na dan			27.05.2018
	Libor USD	Libor CHF	Euribor	Zibor
O/N	1.70725	-0.777	-	0.27
1W	1.75469	-0.799	-0.380	0.31
2W			-0.375	0.33
1M	1.97563	-0.786	-0.369	0.44
3M	2.31813	-0.734	-0.323	0.49
6M	2.48188	-0.648	-0.271	0.50
1Y	2.73137	-0.526	-0.188	0.52

Vrijednost udjela fondova		24.05.2018
Fond		
PBZ Novčani fond		143,4558 HRK
PBZ Euro novčani		128,7370 EUR
PBZ Dollar		134,5036 USD
PBZ Short term bond		104,7230 HRK
PBZ Bond		138,3575 EUR
PBZ Conservative 10		118,6923 EUR
PBZ International Multi Asset		98,6554 EUR
PBZ Flexible 30		104,2707 EUR
PBZ Global		16,0369 EUR
PBZ Equity		11,9414 EUR

Trezorski zapisi (Rezultati posljednje aukcije Min. Financijska RH)					
Ročnost	Valuta	Prinos	Izdano (Mio)	Dat. Izdanja	Dat. Dospjeća
364	HRK	0.09	5	03.05.2018	02.05.2019
364	EUR/VK	0.01	11.1	26.10.2017	25.10.2018
455	EUR	0.10	1500	09.11.2017	07.02.2019

Kamatni swapovi			
	EUR BID	USD BID	CHF BID
1 Y	-0.2450	2.5140	-0.6525
2 Y	-0.1430	2.7050	-0.5450
3 Y	0.0082	2.7960	-0.3825
4 Y	0.1815	2.8430	-0.2350
5 Y	0.3478	2.8680	-0.1000
6 Y	0.4943	2.8900	0.0250
7 Y	0.6280	2.9100	0.1400
8 Y	0.7510	2.9290	0.2450
9 Y	0.8629	2.9480	0.3375
10 Y	0.9610	2.9660	0.4225

PBZ Referentne kamate						
HRK	O/N	1W	1M	3M	6M	
Bid	0.00	0.00	0.01	0.01	0.01	
Ask	0.30	0.30	0.46	0.51	0.51	
EUR	O/N	1W	1M	3M	6M	
Bid	0.00	0.00	0.00	0.01	0.01	
Ask	0.20	0.20	0.30	0.41	0.51	
USD	O/N	1W	1M	3M	6M	
Bid	0.40	0.50	0.70	0.90	1.00	
Ask	1.00	1.10	1.30	1.50	1.60	



Pregled tržišta obveznica

Obveznice Republike Hrvatske

Naziv	Kupon	Dospijeće	Cijena		Prinos	
			Bid	Ask	Bid	Ask
<i>Euro - Val. klauzula</i>						
RHMF-O-19BA	5.375%	29.11.2019	107.45	108.15	0.38	-0.06
RHMF-O-203E	6.500%	05.03.2020	110.65	111.35	0.44	0.07
RHMF-O-227E	6.500%	22.07.2022	122.35	123.05	0.99	0.83
RHMF-O-247E	5.750%	10.07.2024	123.70	124.40	1.66	1.55
<i>HRK - Kunske</i>						
RHMF-O-187A	5.250%	10.07.2018	100.65	100.75	-0.48	-1.33
RHMF-O-203A	6.750%	05.03.2020	111.35	112.35	0.30	-0.22
RHMF-O-217A	2.750%	08.07.2021	106.55	107.55	0.62	0.31
RHMF-O-222A	2.250%	07.02.2022	104.85	105.35	0.91	0.78
RHMF-O-23BA	1.750%	27.11.2023	104.05	104.55	0.99	0.90
RHMF-O-257A	4.500%	09.07.2025	117.80	118.80	1.82	1.67
RHMF-O-26CA	4.250%	14.12.2026	117.70	118.70	1.99	1.86
RHMF-O-28CA	2.875%	07.02.2028	105.70	106.20	2.22	2.16
RHMF-O-32CA	3.250%	07.07.2032	103.20	104.20	2.97	2.89

Kotacije europskih državnih obveznica dospjeća 10 godina

Izdavatelj	Cijena	Prinos
Njemačka	100.40	0.46
Francuska	100.11	0.74
Austrija	100.08	0.74
Italija	97.02	2.36
Španjolska	99.60	1.44
Portugal	102.41	1.87
Češka	104.78	1.98
Grčka	94.92	4.40
Slovenija	98.23	1.19

Eurobonds Rep. Hrvatske

Naziv	Kupon	Dospijeće	Cijena		Prinos	
			Bid	Ask	Bid	Ask
<i>Republika Hrvatska</i>						
CROATIA EUR 2018	5.875%	09.07.2018	100.80	100.90	-1.34	-2.20
CROATIA USD 2019	6.750%	05.11.2019	104.10	104.60	3.78	3.43
CROATIA USD 2020	6.625%	14.07.2020	105.35	105.85	3.97	3.73
CROATIA USD 2021	6.375%	24.03.2021	106.00	106.50	4.10	3.91
CROATIA EUR 2022	3.875%	30.05.2022	110.85	111.35	1.09	0.97
CROATIA USD 2023	5.500%	04.04.2023	104.65	105.15	4.42	4.31
CROATIA USD 2024	6.000%	26.01.2024	107.35	107.85	4.51	4.42
CROATIA EUR 2025	3.000%	11.03.2025	106.30	106.80	2.00	1.92
CROATIA EUR 2027	3.000%	20.03.2027	103.30	103.80	2.58	2.51
CROATIA EUR 2030	2.750%	07.01.2030	98.65	99.15	2.89	2.84

CDS Pregled

Izdavatelj	1 god	3 god	5 god
Hrvatska	21	49	99
Italija	90	142	177
Spain	23	49	75

Hrvatske korporativne obveznice

ZG. HOLDING 2023 HRK	3.875%	15.07.2023	106.00	107.00	2.61	2.41
HEP USD	5.875%	23.10.2022	104.50	105.50	4.73	4.48

Bund futures



Pregled dioničkog tržišta

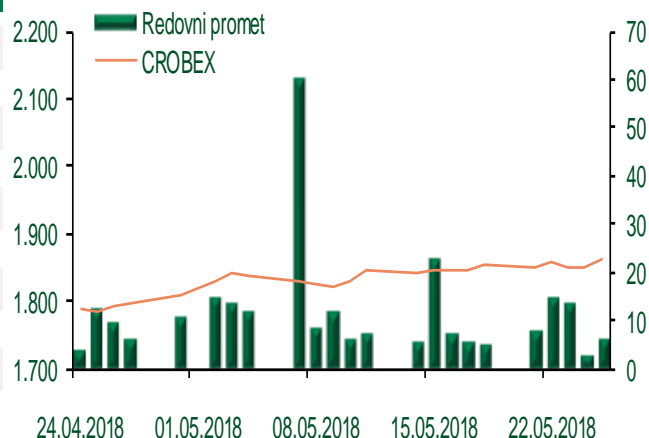
Dnevni pregled trgovanja na ZSE

Podaci za 25.05.2018.

Ukupni promet ('000 HRK)	8.778,65
Redovni promet ('000 HRK)	6.062,11
Prijavljeni promet ('000 HRK)	2.716,54
OTC promet ('000 HRK)	0,00
Vrijednost CROBEX indeksa	1.860,12
Dnevna promjena CROBEX indeksa	0,62%
Promjena CROBEX indeksa u 2018.	0,94%
Vrijednost CROBEX10 indeksa	1.078,26
Dnevna promjena CROBEX10 indeksa	0,45%
Promjena CROBEX10 indeksa u 2018.	0,13%

Izvor: Zagrebačka burza

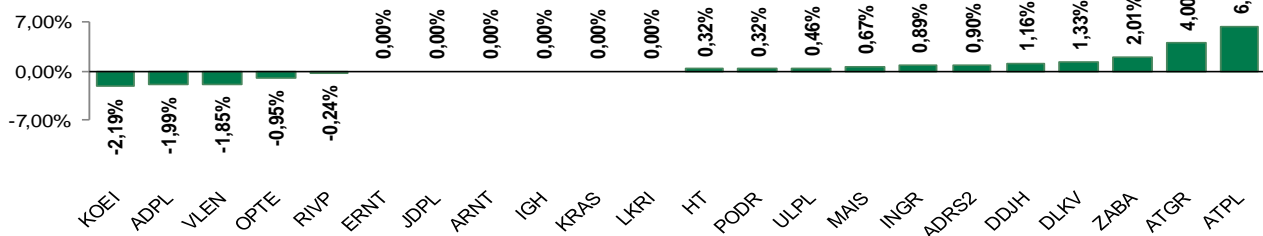
Kretanje vrijednosti CROBEX-a i redovnog prometa



Top 5 najlikvidnijih dionica na Zagrebačkoj burzi

Oznaka	Naziv društva	Zadnja cijena (HRK) na 25.05.2018.	Promjena cijene	Promjena u tekućoj godini	Promet ('000 HRK)	Tržišna kapitalizacija (mil. HRK)
ADRS2	Adris Grupa d.d.	450,00	0,90%	4,90%	1.231,53	3.052,85
ATGR	Atlantic Grupa d.d.	1.040,00	4,00%	20,65%	830,29	3.467,67
ZABA	Zagrebačka banka d.d.	60,80	2,01%	15,37%	724,61	19.470,71
HT	Hrvatski Telekom d.d.	157,00	0,32%	-5,08%	459,75	12.822,20
ADPL	AD Plastik d.d.	197,00	-1,99%	16,50%	315,23	827,32

Dnevna promjena sastavnica CROBEX-a



Pregled stanja na burzama u regiji

Indeks	Vrijednost indeksa na 25.05.2018.	Dnevna promjena indeksa	Promjena indeksa u tekućoj godini
BELEX15	743,16	-0,14%	-2,19%
BELEXline	1.543,13	-0,18%	-7,18%
SBI TOP	903,67	-0,19%	12,07%
SASX-10	604,77	0,16%	7,52%
BIRS	505,18	0,44%	-7,03%
MONEX 20	9.957,30	-0,82%	-2,14%
MBI-10	2.928,51	0,00%	15,35%

Izvor: službene stranice burzi regije

Pregled stanja na burzama u svijetu

Indeks	Vrijednost indeksa na 25.05.2018.	Dnevna promjena indeksa	Promjena indeksa u tekućoj godini
FTSE 100	7730,28	+0,18%	0,55%
DAX 30	12938,01	+0,65%	0,16%
CAC 40	5542,55	-0,11%	4,33%
DJIA	24753,09	-0,24%	0,14%
NASDAQ	7433,85	+0,13%	7,68%
S&P 500	2721,33	-0,24%	1,78%
NIKKEI 225	22481,09	+0,13%	-1,25%

Izvor: Bloomberg

Kontakti

Riznica i ALM

Prodaja rizničnih proizvoda
treasurysales@pbz.hr

01 4891 301

Riznica
treasury@pbz.hr

- Likvidnost 01 4891 303
- Trgovanje devizama 01 4891 302
- Trgovanje vrijednosnim papirima 01 4891 304
- Trgovanje efektivom 01 4891 305

Proizvodi korporativnog bankarstva

Brokerski poslovi
brokeri@pbz.hr

01 4891 331

Pravne napomene:

Ovu publikaciju izdaje PRIVREDNA BANKA ZAGREB-DIONIČKO DRUŠTVO, Zagreb, Radnička cesta 50 (dalje:PBZ) i namijenjena je klijentima Grupe PBZ. Ova publikacija je načinjena samo sa svrhom informiranja i ne može se niti na koji način smatrati ponudom ili pozivom na kupnju imovine ili prava koje se u njoj spominju. Informativni karakter ove publikacije znači da ona ne može služiti kao zamjena za vlastitu prosudbu i procjenu bilo kojeg čitatelja ili primatelja ove publikacije. Informacije, mišljenja, zaključci, prognoze i projekcije koje se ovdje iznose zasnivaju se na javno dostupnim podacima u čiju se točnost PBZ pouzdaje, ali istu ne može jamčiti. U skladu s navedenim, svi stavovi, mišljenja, zaključci, prognoze i projekcije izneseni u ovoj publikaciji podložni su promjenama podataka kako ih objavljuju korišteni izvori. PBZ dozvoljava daljnje korištenje podataka iz ove publikacije, uz obavezno navođenje ove publikacije kao izvora. Svaka imovina koja se spominje u ovoj publikaciji i čije se kretanje komentira može, s vremena na vrijeme, biti predmet trgovanja, odnosno zauzimanja pozicije od strane PBZ-a.