

Dnevni izvještaj financijskih tržišta

28. ožujak 2018.

- utorak na domaćem terenu protekao u znaku letargičnog trgovanja
- predviđeni interval kretanja EURHRK za danas u okviru 7.41 – 7.46
- jučer održana aukcija TZMF-a
- jedinstvena europska valuta izgubila na svojoj vrijednosti tokom jučerašnjeg dana
- nove zabrinutosti oko posustajanja zamaha gospodarskih aktivnosti u eurozoni
- indeksi u SAD u padu, CROBEX i ostatak europskih indeksa u porastu

Pregled deviznog tržišta

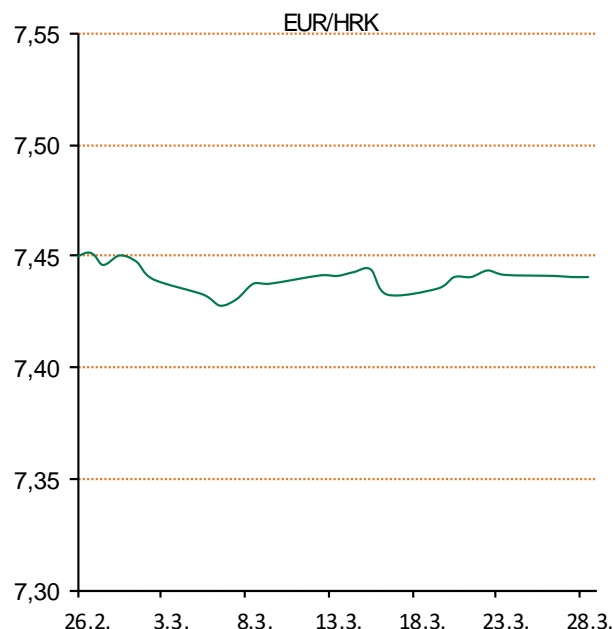
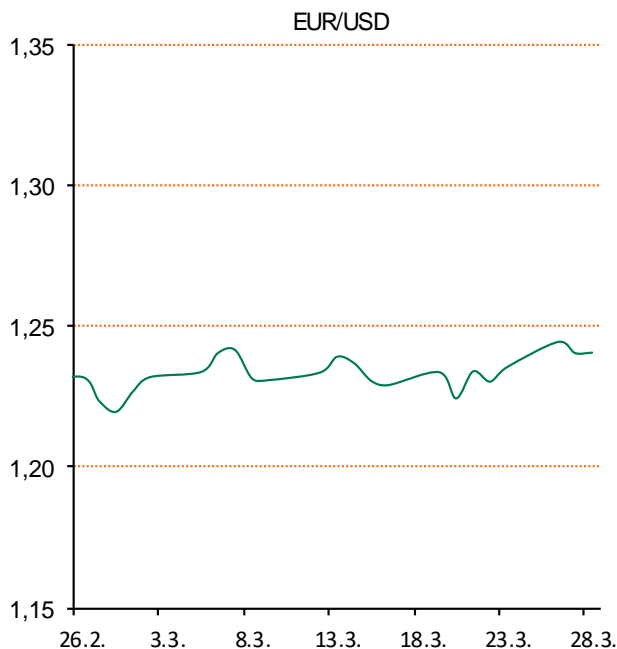
Spot rates			Forward points EUR/HRK			Interest rate swap EUR		
	BID	ASK		BID	ASK		BID	ASK
EURUSD	1,2383	1,2387	O/N	-0,2	0,9	1Y	-0,28	-0,23
EURCHF	1,1754	1,1759	T/N	-1	4,7	2Y	-0,162	-0,157
EURGBP	0,8755	0,8758	1W	-1	8	3Y	-0,002	0,039
EURJPY	130,76	130,80	2W	-2	15	4Y	0,197	0,207
GBPUSD	1,4144	1,4148	1M	-6	38	5Y	0,362	0,372
USDJPY	105,61	105,64	3M	-9	108	7Y	0,641	0,651
GOLD	1340,11	1340,88	6M	-19	228	9Y	0,864	0,874
BRENT	68,22	68,24	12M	0	453	10Y	0,9368	0,9868

Cross-rates PBZ		
	BID	ASK
EURHRK	7,4100	7,4600
USDHRK	5,9821	6,0244
CHFHRK	6,3016	6,3468
GBPHRK	8,4608	8,5208
JPYHRK	5,6651	5,7051
AUDHRK	4,5925	4,6243
CADHRK	4,6382	4,6710
NOKHRK	0,7716	0,7770
DKKHRK	0,9945	1,0013
SEKHRK	0,7239	0,7292
HUFHRK	2,3676	2,3843
PLNHRK	1,7589	1,7716
CZKHRK	0,2909	0,2930

Na domaćem deviznom tržištu zabilježili smo letargično trgovanje bez velikih promjena, tečaj EUR/HRK se kretao na razinama unutar 7,438-7,445 kuna za euro. Ponuda i potražnja za devizama na međubankarskom tržištu su bile međusobno uravnotežene, dok je od strane korporativnih klijenata bilo izuzetno mirno, gotovo bez trgovanja. Današnje trgovanje vidimo unutar intervala 7,41-7,46.

Ministarstvo financija u utorak je na aukciji prodalo 414 milijuna kuna trezorskih zapisa, manje nego je planiralo, uz i dalje nisku kamatnu stopu od 0,09 posto. Na dospjeću je 558 milijuna kuna trezoraca, a Ministarstvo je na upis ponudilo 550 milijuna kuna trezorskih zapisa.

Euro je u utorak oslabio na međunarodnim deviznim tržištima, pritisnut zabrinutošću da tvrdokorno niska inflacija i sporije zaduživanje kompanija signaliziraju posustajanje zamaha gospodarskih aktivnosti u eurozoni. Euro je prema dolaru tokom prijepodneva oslabio 0,3 posto, te se njime trgovalo po 1,2405 dolara. Blago je pao i prema jenu, kliznuvši na 131,13 jena.



Sport: HRVATSKI tenisač Borna Ćorić plasirao se u četvrtfinale ATP turnira iz Masters serije u Miamiu nakon što je pobijedio Kanadanina Denisa Shapovalova 7:6 (2), 4:6, 6:4. Bio je to njihov drugi međusobni susret, a prvi put igrali su nedavno u Osijeku u Davis Cupu kada je hrvatski tenisač upisao pobjedu 6:4, 6:4, 6:4 osiguravši Hrvatskoj treći, odlučujući bod.

Pregled novčanog tržišta

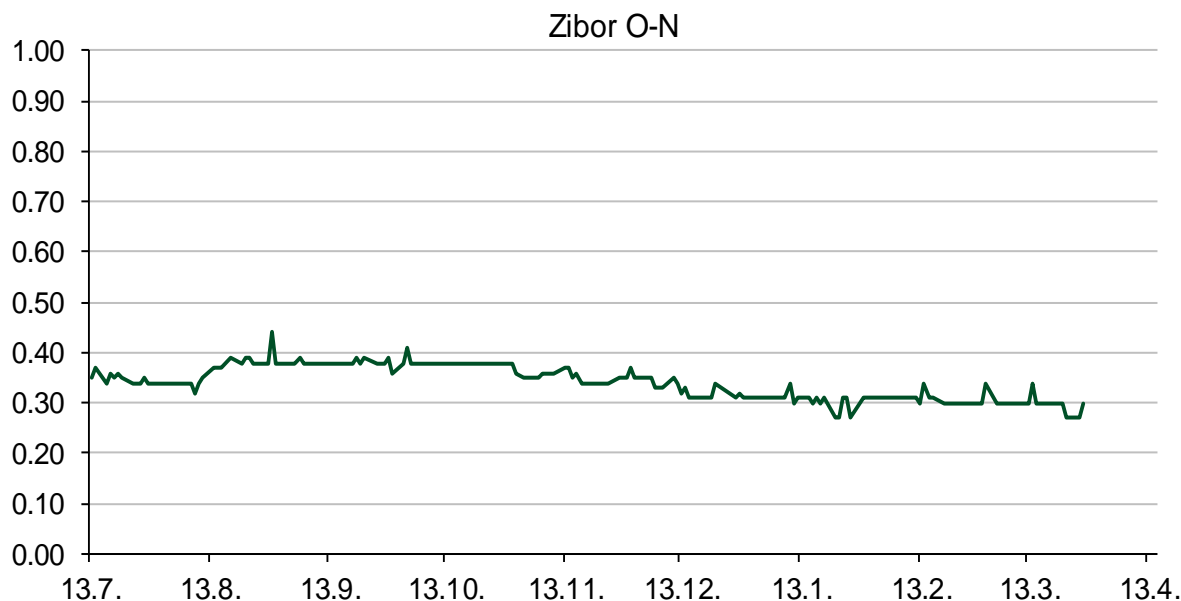
Opis	Referentne kamatne stope na dan			27.03.2018	
	Libor USD	Libor CHF	Euribor	Zibor	
O/N	1.6975	-0.780	-	0.30	
1W	1.73625	-0.814	-0.379	0.35	
2W			-0.374	0.35	
1M	1.87688	-0.796	-0.371	0.44	
3M	2.29496	-0.734	-0.329	0.50	
6M	2.4538	-0.651	-0.271	0.52	
1Y	2.672	-0.525	-0.191	0.57	

Vrijednost udjela fondova		24.03.2018
Fond		
PBZ Novčani fond		143,4795 HRK
PBZ Euro novčani		128,7371 EUR
PBZ Dollar		134,1579 USD
PBZ Short term bond		104,6933 HRK
PBZ Bond		137,9784 EUR
PBZ Conservative 10		118,0240 EUR
PBZ International Multi Asset		98,9835 EUR
PBZ Flexibile 30		103,6310 EUR
PBZ Global		15,3735 EUR
PBZ Equity		11,6840 EUR

Trezorski zapisi (Rezultati posljednje aukcije Min. Financija RH)					
Ročnost	Valuta	Prinos	Izdano (Mio)	Dat. Izdavanja	Dat. Dospjeća
91	HRK	0.20	50	05.01.2017	06.04.2017
182	HRK	0.25	20	24.08.2017	22.02.2018
364	HRK	0.09	414	29.03.2018	28.03.2019
364	EUR/VK	0.01	11.1	26.10.2017	25.10.2018
455	EUR	0.10	1500	09.11.2017	07.02.2019

Kamatni swapovi			
	EUR BID	USD BID	CHF BID
1 Y	-0.2800	2.3940	-0.6575
2 Y	-0.1700	2.5550	-0.5130
3 Y	0.0202	2.6400	-0.3460
4 Y	0.2078	2.6850	-0.1930
5 Y	0.3746	2.7120	-0.0767
6 Y	0.5213	2.7330	0.0408
7 Y	0.6480	2.7510	0.1670
8 Y	0.7710	2.7690	0.2590
9 Y	0.8760	2.7870	0.3430
10 Y	0.9540	2.8050	0.4170

PBZ Referentne kamate						
HRK	O/N	1W	1M	3M	6M	
Bid	0.00	0.00	0.00	0.01	0.01	
Ask	0.30	0.30	0.50	0.51	0.51	
EUR	O/N	1W	1M	3M	6M	
Bid	0.00	0.00	0.00	0.01	0.01	
Ask	0.20	0.20	0.30	0.41	0.51	
USD	O/N	1W	1M	3M	6M	
Bid	0.40	0.50	0.70	0.90	1.00	
Ask	1.00	1.10	1.30	1.50	1.60	



Pregled tržišta obveznica

Obveznice Republike Hrvatske

Naziv	Kupon	Dospijeće	Cijena		Prinos	
			Bid	Ask	Bid	Ask
<i>Euro - Val. klauzula</i>						
RHMF-O-19BA	5.375%	29.11.2019	108.50	109.20	0.26	-0.14
RHMF-O-203E	6.500%	05.03.2020	111.90	112.60	0.32	-0.02
RHMF-O-227E	6.500%	22.07.2022	122.60	123.30	1.12	0.97
RHMF-O-247E	5.750%	10.07.2024	123.75	124.45	1.74	1.64
<i>HRK - Kunske</i>						
RHMF-O-187A	5.250%	10.07.2018	101.50	101.60	-0.07	-0.42
RHMF-O-203A	6.750%	05.03.2020	112.25	113.25	0.38	-0.10
RHMF-O-217A	2.750%	08.07.2021	106.70	107.70	0.68	0.38
RHMF-O-222A	2.250%	07.02.2022	104.90	105.40	0.95	0.83
RHMF-O-23BA	1.750%	27.11.2023	103.65	104.15	1.08	0.99
RHMF-O-257A	4.500%	09.07.2025	117.70	118.70	1.89	1.74
RHMF-O-26CA	4.250%	14.12.2026	117.75	118.75	2.02	1.89
RHMF-O-28CA	2.875%	07.02.2028	105.65	106.15	2.23	2.18
RHMF-O-32CA	3.250%	07.07.2032	103.40	104.40	2.96	2.87

Kotacije europskih državnih obveznica dospjeća 10 godina

Izdavatelj	Cijena	Prinos
Njemačka	99.95	0.51
Francuska	100.15	0.73
Austrija	100.23	0.73
Italija	101.18	1.88
Španjolska	101.51	1.24
Portugal	104.42	1.66
Češka	105.44	1.92
Grčka	95.16	4.37
Slovenija	99.65	1.04

Eurobonds Rep. Hrvatske

Naziv	Kupon	Dospijeće	Cijena		Prinos	
			Bid	Ask	Bid	Ask
<i>Republika Hrvatska</i>						
CROATIA EUR 2018	5.875%	09.07.2018	101.65	101.75	-0.08	-0.42
CROATIA USD 2019	6.750%	05.11.2019	105.90	106.40	2.94	2.64
CROATIA USD 2020	6.625%	14.07.2020	107.15	107.65	3.36	3.14
CROATIA USD 2021	6.375%	24.03.2021	107.85	108.35	3.58	3.41
CROATIA EUR 2022	3.875%	30.05.2022	110.85	111.35	1.19	1.07
CROATIA USD 2023	5.500%	04.04.2023	107.00	107.50	3.95	3.84
CROATIA USD 2024	6.000%	26.01.2024	110.00	110.50	4.05	3.96
CROATIA EUR 2025	3.000%	11.03.2025	106.85	107.35	1.94	1.86
CROATIA EUR 2027	3.000%	20.03.2027	105.25	105.75	2.34	2.28
CROATIA EUR 2030	2.750%	07.01.2030	100.20	100.70	2.73	2.68

CDS Pregled

Izdavatelj	1 god	3 god	5 god
Hrvatska	16	44	91
Italija	33	75	104
Spain	9	25	40

Hrvatske korporativne obveznice

ZG. HOLDING 2023 HRK	3.875%	15.07.2023	106.00	107.50	2.64	2.35
HEP USD	5.875%	23.10.2022	109.70	110.70	3.55	3.33

Bund futures



Pregled dioničkog tržišta

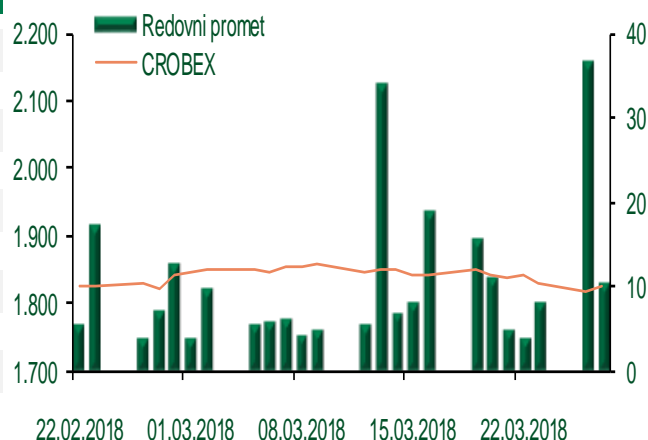
Dnevni pregled trgovanja na ZSE

Podaci za 27.03.2018.

Ukupni promet ('000 HRK)	10.559,39
Redovni promet ('000 HRK)	10.559,39
Prijavljeni promet ('000 HRK)	0,00
OTC promet ('000 HRK)	45.281,93
Vrijednost CROBEX indeksa	1.826,92
Dnevna promjena CROBEX indeksa	0,53%
Promjena CROBEX indeksa u 2018.	-0,87%
Vrijednost CROBEX10 indeksa	1.059,92
Dnevna promjena CROBEX10 indeksa	0,73%
Promjena CROBEX10 indeksa u 2018.	-1,57%

Izvor: Zagrebačka burza

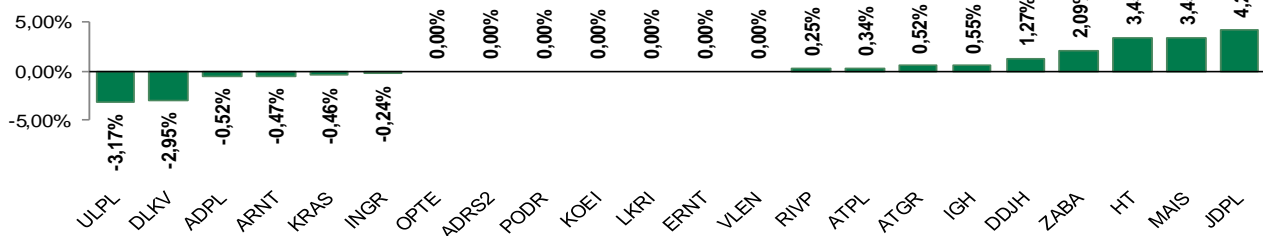
Kretanje vrijednosti CROBEX-a i redovnog prometa



Top 5 najlikvidnijih dionica na Zagrebačkoj burzi

Oznaka	Naziv društva	Zadnja cijena (HRK) na 27.03.2018.	Promjena cijene	Promjena u tekućoj godini	Promet ('000 HRK)	Tržišna kapitalizacija (mil. HRK)
ATGR	Atlantic Grupa d.d.	970,00	0,52%	12,53%	3.019,49	3.234,27
HT	Hrvatski Telekom d.d.	165,00	3,45%	-0,24%	2.602,06	13.511,61
MAIS	Maistra d.d.	300,00	3,45%	7,14%	864,22	3.283,30
ADRS	Adris Grupa d.d.	505,00	0,00%	1,02%	800,93	4.856,03
PODR	Podravka prehrambena industrija d.d.	260,00	0,00%	-3,70%	746,24	1.851,20

Dnevna promjena sastavnica CROBEX-a



Pregled stanja na burzama u regiji

Indeks	Vrijednost indeksa na 27.03.2018.	Dnevna promjena indeksa	Promjena indeksa u tekućoj godini
BELEX15	746,82	-0,26%	-1,71%
BELEXline	1.561,40	-0,19%	-6,08%
SBI TOP	826,11	-0,13%	2,45%
SASX-10	640,94	0,32%	13,95%
BIRS	504,55	-0,18%	-7,15%
MONEX 20	10.294,40	-0,71%	1,17%
MBI-10	2.801,25	-0,21%	10,33%

Izvor: službene stranice burzi regije

Pregled stanja na burzama u svijetu

Indeks	Vrijednost indeksa na 27.03.2018.	Dnevna promjena indeksa	Promjena indeksa u tekućoj godini
FTSE 100	7000,14	+1,62%	-8,94%
DAX 30	11970,83	+1,56%	-7,33%
CAC 40	5115,74	+0,98%	-3,70%
DJIA	23857,71	-1,43%	-3,49%
NASDAQ	7008,81	-2,93%	1,53%
S&P 500	2612,62	-1,73%	-2,28%
NIKKEI 225	21031,31	-1,34%	-7,62%

Izvor: Bloomberg

Kontakti

Riznica i ALM

Prodaja rizničnih proizvoda
treasurysales@pbz.hr

01 4891 301

Riznica
treasury@pbz.hr

- Likvidnost 01 4891 303
- Trgovanje devizama 01 4891 302
- Trgovanje vrijednosnim papirima 01 4891 304
- Trgovanje efektivom 01 4891 305

Proizvodi korporativnog bankarstva

Brokerski poslovi
brokeri@pbz.hr

01 4891 331

Pravne napomene:

Ovu publikaciju izdaje PRIVREDNA BANKA ZAGREB-DIONIČKO DRUŠTVO, Zagreb, Radnička cesta 50 (dalje:PBZ) i namijenjena je klijentima Grupe PBZ. Ova publikacija je načinjena samo sa svrhom informiranja i ne može se niti na koji način smatrati ponudom ili pozivom na kupnju imovine ili prava koje se u njoj spominju. Informativni karakter ove publikacije znači da ona ne može služiti kao zamjena za vlastitu prosudbu i procjenu bilo kojeg čitatelja ili primatelja ove publikacije. Informacije, mišljenja, zaključci, prognoze i projekcije koje se ovdje iznose zasnivaju se na javno dostupnim podacima u čiju se točnost PBZ pouzdaje, ali istu ne može jamčiti. U skladu s navedenim, svi stavovi, mišljenja, zaključci, prognoze i projekcije izneseni u ovoj publikaciji podložni su promjenama podataka kako ih objavljuju korišteni izvori. PBZ dozvoljava daljnje korištenje podataka iz ove publikacije, uz obavezno navođenje ove publikacije kao izvora. Svaka imovina koja se spominje u ovoj publikaciji i čije se kretanje komentira može, s vremena na vrijeme, biti predmet trgovanja, odnosno zauzimanja pozicije od strane PBZ-a.