

## Dnevni izvještaj financijskih tržišta

**27. lipanj 2018.**

- jučer letargično na domaćem tržištu
- ponuda i potražnja na međubankarskom tržištu uravnotežene
- današnji okvir trgovanja 7,35-7,40
- Ministarstvo Financija jučer na aukciji prodali 721 milijun kuna trezorskih zapisa
- lagani oporavak indeksa u SAD
- pad vrijednosti CROBEX-a

# Pregled deviznog tržišta

	Spot rates	
	BID	ASK
EURUSD	1,1659	1,1663
EURCHF	1,1536	1,1541
EURGBP	0,8816	0,8820
EURJPY	127,98	128,02
GBPUSD	1,3221	1,3227
USDJPY	109,76	109,79
GOLD	1257,61	1258,61
BRENT	73,32	73,34

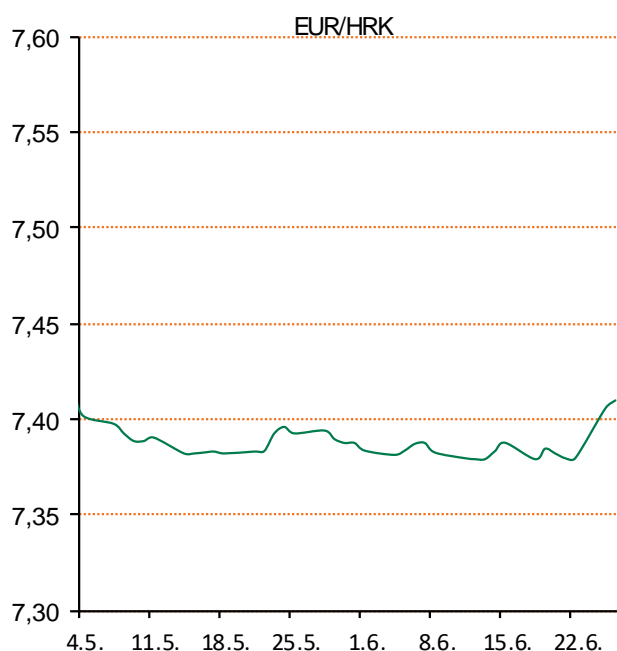
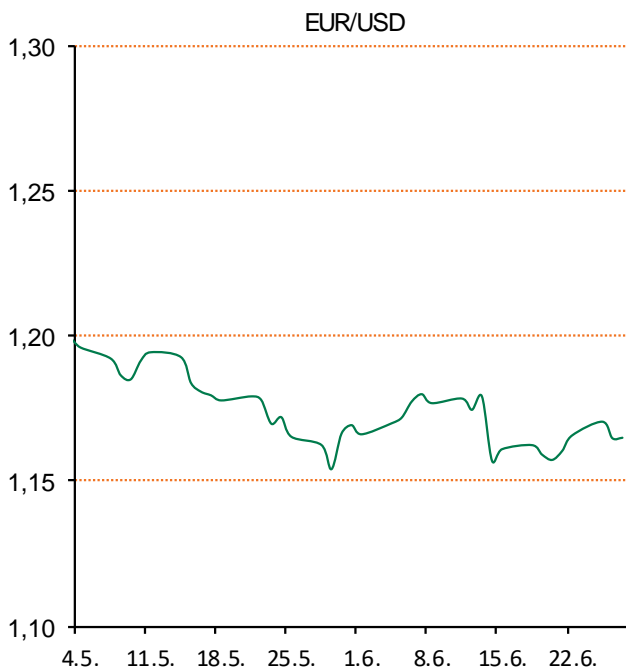
	Forward points EUR/HRK	
	BID	ASK
O/N	0,5	1
T/N	0,5	1,1
1W	3	8
2W	6	17
1M	9	40
3M	19	138
6M	19	285
12M	15	599

	Interest rate swap EUR	
	BID	ASK
1Y	-0,2688	-0,2388
2Y	-0,1913	-0,1613
3Y	-0,0482	-0,0382
4Y	0,1047	0,1147
5Y	0,255	0,265
7Y	0,535	0,546
9Y	0,7762	0,7862
10Y	0,8845	0,8955

	Cross-rates PBZ	
	BID	ASK
EURHRK	7,3500	7,4000
USDHRK	6,3020	6,3470
CHFHRK	6,3686	6,4147
GBPHRK	8,3333	8,3938
JPYHRK	5,7413	5,7822
AUDHRK	4,6543	4,6868
CADHRK	4,7349	4,7687
NOKHRK	0,7745	0,7802
DKKHRK	0,9864	0,9932
SEKHRK	0,7095	0,7145
HUFHRK	2,2514	2,2691
PLNHRK	1,6971	1,7096
CZKHRK	0,2842	0,2863

Na domaćem deviznom tržištu zabilježili smo letargično trgovanje bez velikih promjena, tečaj EUR/HRK se kretao na razinama unutar 7,377-7,382 kuna za euro. Ponuda i potražnja za devizama na međubankarskom tržištu su bile međusobno uravnotežene, dok je od strane korporativnih klijenata bilo izuzetno mirno, gotovo bez trgovanja. Današnje trgovanje vidimo unutar intervala 7,35-7,40. Ministarstvo financija u utorak je na aukciji prodalo 721 milijun kuna trezorskih zapisa, znatno više od plana, uz i dalje nisku kamatnu stopu od 0,09 posto. Ususret dospjeću 646 milijuna kuna, Ministarstvo je na upis ponudilo 400 milijuna kuna vrijedne trezorce. Financijske institucije podastrle su ponude u vrijednosti 721 milijunu kuna, koje je Ministarstvo sve prihvatilo.

Na Wall Streetu su u utorak burzovni indeksi blago porasli, zahvaljujući oporavku energetskog i tehnološkog sektora, no time su nadoknadili samo mali dio gubitaka od prethodnoga dana kada je tržište oštro palo zbog jačanja trgovinskih tenzija. Dow Jones ojačao je 30 bodova ili 0,12 posto, na 24.283 boda, dok je S&P 500 porastao 0,22 posto, na 2.723 boda, a Nasdaq indeks 0,39 posto, na 7.561 bod. Tečaj EUR/USD se zabilježio je stabilno trgovanje, na razinama nešto ispod 1,17 dolara za euro.



Sport: Hrvatska reprezentacija će kao pobjednik skupine D igrati protiv Danske, drugoplasirane reprezentacije iz skupine C. Ta utakmica Hrvatska - Danska igra se u nedjelju 1. srpnja s početkom u 20:00 na stadionu u Nižnjem Novgorodu, istom onom gdje su Vatreni u svojoj drugoj utakmici u Rusiji upisali veličanstvenu pobjedu nad Argentinom.

# Pregled novčanog tržišta

Opis	Referentne kamatne stope na dan			26.06.2018	
	Libor USD	Libor CHF	Euribor	Zibor	
O/N	1.93163	-0.772	-	0.34	
1W	1.9875	-0.796	-0.378	0.31	
2W			-0.372	0.33	
1M	2.10288	-0.780	-0.370	0.44	
3M	2.337	-0.731	-0.323	0.49	
6M	2.5025	-0.645	-0.270	0.50	
1Y	2.76594	-0.521	-0.181	0.52	

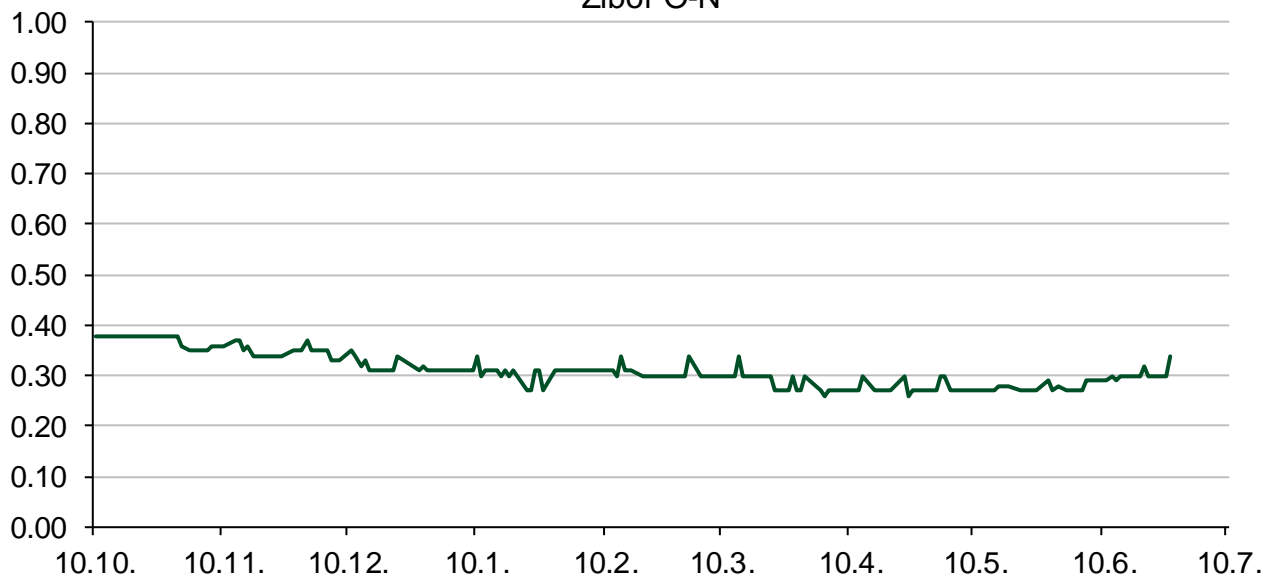
Vrijednost udjela fondova		21.06.2018
Fond		
PBZ Novčani fond		143,4462 HRK
PBZ Euro novčani		128,7355 EUR
PBZ Dollar		134,6740 USD
PBZ Short term bond		104,5810 HRK
PBZ Bond		138,0993 EUR
PBZ Conservative 10		118,3696 EUR
PBZ International Multi Asset		97,4280 EUR
PBZ Flexibile 30		103,4759 EUR
PBZ Global		16,0331 EUR
PBZ Equity		11,9074 EUR

Trezorski zapisi (Rezultati posljednje aukcije Min. Financija RH)					
Ročnost	Valuta	Prinos	Izdano (Mio)	Dat. Izdanja	Dat. Dospjeća
364	HRK	0.09	335	29.05.2018	30.05.2019
364	EUR/VK	0.01	11.1	26.10.2017	25.10.2018
455	EUR	0.10	1500	09.11.2017	07.02.2019

	Kamatni swapovi		
	EUR BID	USD BID	CHF BID
1 Y	-0.2700	2.5900	-0.6725
2 Y	-0.1794	2.7800	-0.5500
3 Y	-0.0500	2.8460	-0.4025
4 Y	0.1085	2.8720	-0.2600
5 Y	0.2525	2.8830	-0.1170
6 Y	0.3950	2.8920	0.0110
7 Y	0.5360	2.9010	0.1280
8 Y	0.6570	2.9120	0.2325
9 Y	0.7690	2.9240	0.3300
10 Y	0.8800	2.9360	0.3978

PBZ Referentne kamate						
HRK	O/N	1W	1M	3M	6M	
Bid	0.00	0.00	0.01	0.01	0.01	
Ask	0.30	0.30	0.46	0.51	0.51	
EUR	O/N	1W	1M	3M	6M	
Bid	0.00	0.00	0.00	0.01	0.01	
Ask	0.20	0.20	0.30	0.41	0.51	
USD	O/N	1W	1M	3M	6M	
Bid	0.40	0.50	0.70	0.90	1.00	
Ask	1.00	1.10	1.30	1.50	1.60	

Zibor O-N



# Pregled tržišta obveznica

## Obveznice Republike Hrvatske

Naziv	Kupon	Dospijeće	Cijena		Prinos	
			Bid	Ask	Bid	Ask
<i>Euro - Val. klauzula</i>						
RHMF-O-19BA	5.375%	29.11.2019	107.05	107.75	0.38	-0.09
RHMF-O-203E	6.500%	05.03.2020	110.15	110.85	0.45	0.06
RHMF-O-227E	6.500%	22.07.2022	121.65	122.35	1.04	0.89
RHMF-O-247E	5.750%	10.07.2024	123.25	123.95	1.68	1.57
<i>HRK - Kunske</i>						
RHMF-O-187A	5.250%	10.07.2018	100.30	100.40	-4.50	-7.69
RHMF-O-203A	6.750%	05.03.2020	110.70	111.50	0.37	-0.07
RHMF-O-217A	2.750%	08.07.2021	106.40	107.40	0.61	0.29
RHMF-O-222A	2.250%	07.02.2022	104.70	105.20	0.92	0.79
RHMF-O-23BA	1.750%	27.11.2023	103.50	104.00	1.08	0.99
RHMF-O-257A	4.500%	09.07.2025	117.20	118.20	1.88	1.73
RHMF-O-26CA	4.250%	14.12.2026	117.20	118.20	2.03	1.90
RHMF-O-28CA	2.875%	07.02.2028	105.20	105.70	2.27	2.21
RHMF-O-32CA	3.250%	07.07.2032	102.90	103.90	3.00	2.91

## Kotacije europskih državnih obveznica dospjeća 10 godina

Izdavatelj	Cijena	Prinos
Njemačka	101.63	0.33
Francuska	100.20	0.73
Austrija	101.11	0.63
Italija	92.93	2.87
Španjolska	100.12	1.39
Portugal	102.45	1.86
Češka	102.68	2.20
Grčka	97.11	4.12
Slovenija	99.41	1.06

## Eurobonds Rep. Hrvatske

Naziv	Kupon	Dospijeće	Cijena		Prinos	
			Bid	Ask	Bid	Ask
<i>Republika Hrvatska</i>						
CROATIA EUR 2018	5.875%	09.07.2018	100.15	100.25	0.38	-3.07
CROATIA USD 2019	6.750%	05.11.2019	104.20	104.70	3.53	3.16
CROATIA USD 2020	6.625%	14.07.2020	105.10	105.60	4.00	3.75
CROATIA USD 2021	6.375%	24.03.2021	105.90	106.40	4.07	3.88
CROATIA EUR 2022	3.875%	30.05.2022	110.55	111.05	1.11	0.99
CROATIA USD 2023	5.500%	04.04.2023	105.20	105.70	4.28	4.17
CROATIA USD 2024	6.000%	26.01.2024	107.40	107.90	4.48	4.39
CROATIA EUR 2025	3.000%	11.03.2025	106.55	107.05	1.95	1.87
CROATIA EUR 2027	3.000%	20.03.2027	103.00	103.50	2.61	2.55
CROATIA EUR 2028	2.700%	15.06.2028	99.00	99.50	2.82	2.76
CROATIA EUR 2030	2.750%	07.01.2030	97.90	98.40	2.97	2.91

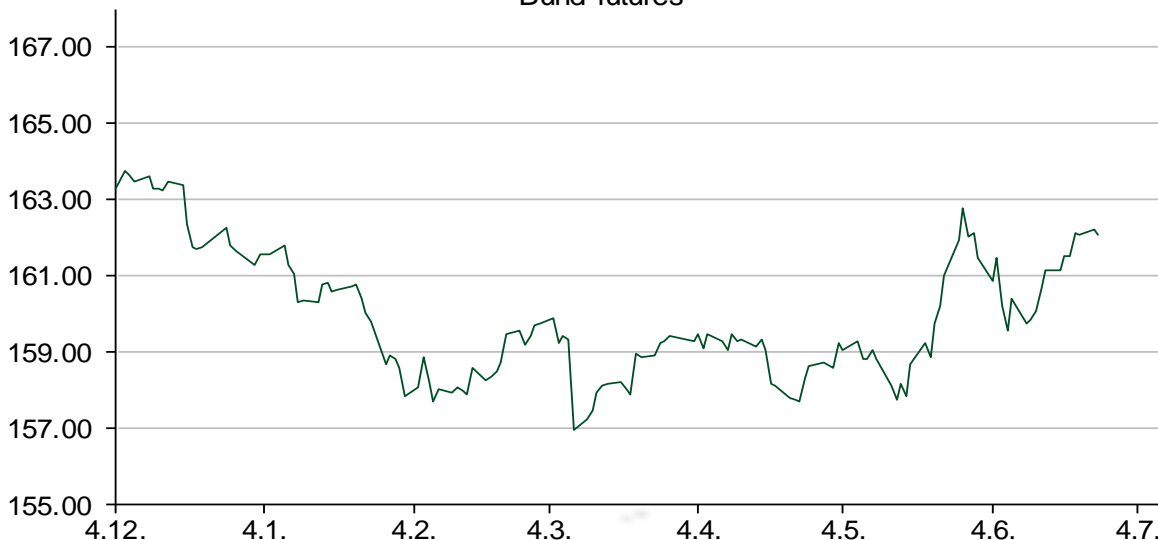
## CDS Pregled

Izdavatelj	1 god	3 god	5 god
Hrvatska	30	60	109
Italija	154	215	238
Spain	28	52	74

## Hrvatske korporativne obveznice

ZG. HOLDING 2023 HRK	3.875%	15.07.2023	106.25	107.25	2.54	2.33
HEP USD	5.875%	23.10.2022	104.40	105.40	4.73	4.48

## Bund futures



# Pregled dioničkog tržišta

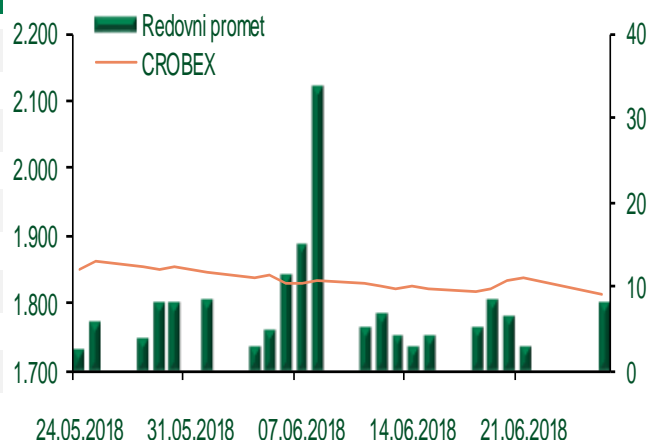
## Dnevni pregled trgovanja na ZSE

Podaci za 26.06.2018.

Ukupni promet ('000 HRK)	8.224,32
Redovni promet ('000 HRK)	8.224,32
Prijavljeni promet ('000 HRK)	0,00
OTC promet ('000 HRK)	1.069,50
<b>Vrijednost CROBEX indeksa</b>	<b>1.814,03</b>
Dnevna promjena CROBEX indeksa	-1,33%
Promjena CROBEX indeksa u 2018.	-1,56%
<b>Vrijednost CROBEX10 indeksa</b>	<b>1.048,56</b>
Dnevna promjena CROBEX10 indeksa	-1,33%
Promjena CROBEX10 indeksa u 2018.	-2,63%

Izvor: Zagrebačka burza

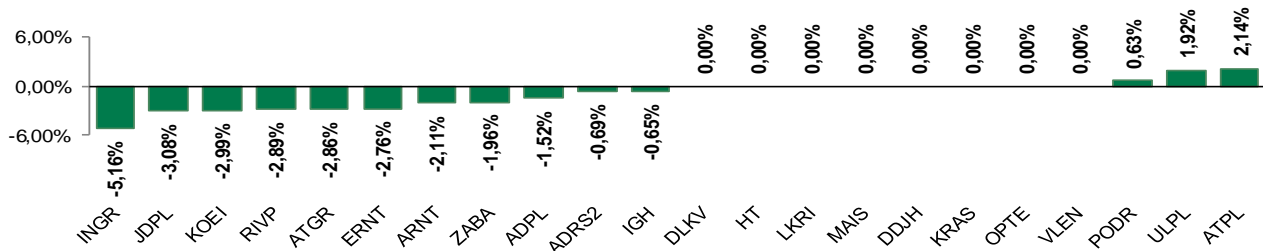
## Kretanje vrijednosti CROBEX-a i redovnog prometa



## Top 5 najlikvidnijih dionica na Zagrebačkoj burzi

Oznaka	Naziv društva	Zadnja cijena (HRK) na 26.06.2018.	Promjena cijene	Promjena u tekućoj godini	Promet ('000 HRK)	Tržišna kapitalizacija (mil. HRK)
VLEN	Brodogradilište Viktor Lenac d.d.	9,30	0,00%	-31,62%	2.309,87	156,36
ADRS2	Adris Grupa d.d.	429,00	-0,69%	0,00%	1.542,98	2.910,38
RVP	Valamar Riviera d.d.	40,30	-2,89%	-7,89%	822,93	5.078,91
ARNT	Arena Hospitality Group d.d.	417,00	-2,11%	-7,33%	822,80	2.138,68
HT	Hrvatski Telekom d.d.	150,00	0,00%	-9,31%	456,16	12.250,51

## Dnevna promjena sastavnica CROBEX-a



## Pregled stanja na burzama u regiji

Indeks	Vrijednost indeksa na 26.06.2018.	Dnevna promjena indeksa	Promjena indeksa u tekućoj godini
BELEX15	730,23	0,16%	-3,89%
BELEXline	1.542,87	0,08%	-7,20%
SBI TOP	883,32	-0,39%	9,54%
SASX-10	612,69	0,00%	8,92%
BIRS	514,12	-1,68%	-5,38%
MONEX 20	9.994,52	0,04%	-1,78%
MBI-10	3.441,43	0,00%	35,55%

Izvor: službene stranice burzi regije

## Pregled stanja na burzama u svijetu

Indeks	Vrijednost indeksa na 26.06.2018.	Dnevna promjena indeksa	Promjena indeksa u tekućoj godini
FTSE 100	7537,92	+0,37%	-1,95%
DAX 30	12234,34	-0,29%	-5,29%
CAC 40	5281,29	-0,05%	-0,59%
DJIA	24283,11	+0,12%	-1,76%
NASDAQ	7561,63	+0,39%	9,54%
S&P 500	2723,06	+0,22%	1,85%
NIKKEI 225	22271,77	-0,31%	-2,17%

Izvor: Bloomberg

# Kontakti

## Riznica i ALM

Prodaja rizničnih proizvoda  
[treasurysales@pbz.hr](mailto:treasurysales@pbz.hr)

01 4891 301

Riznica  
[treasury@pbz.hr](mailto:treasury@pbz.hr)

- Likvidnost 01 4891 303
- Trgovanje devizama 01 4891 302
- Trgovanje vrijednosnim papirima 01 4891 304
- Trgovanje efektivom 01 4891 305

## Proizvodi korporativnog bankarstva

Brokerski poslovi  
[brokeri@pbz.hr](mailto:brokeri@pbz.hr)

01 4891 331

### Pravne napomene:

Ovu publikaciju izdaje PRIVREDNA BANKA ZAGREB-DIONIČKO DRUŠTVO, Zagreb, Radnička cesta 50 (dalje:PBZ) i namijenjena je klijentima Grupe PBZ. Ova publikacija je načinjena samo sa svrhom informiranja i ne može se niti na koji način smatrati ponudom ili pozivom na kupnju imovine ili prava koje se u njoj spominju. Informativni karakter ove publikacije znači da ona ne može služiti kao zamjena za vlastitu prosudbu i procjenu bilo kojeg čitatelja ili primatelja ove publikacije. Informacije, mišljenja, zaključci, prognoze i projekcije koje se ovdje iznose zasnivaju se na javno dostupnim podacima u čiju se točnost PBZ pouzdaje, ali istu ne može jamčiti. U skladu s navedenim, svi stavovi, mišljenja, zaključci, prognoze i projekcije izneseni u ovoj publikaciji podložni su promjenama podataka kako ih objavljuju korišteni izvori. PBZ dozvoljava daljnje korištenje podataka iz ove publikacije, uz obavezno navođenje ove publikacije kao izvora. Svaka imovina koja se spominje u ovoj publikaciji i čije se kretanje komentira može, s vremena na vrijeme, biti predmet trgovanja, odnosno zauzimanja pozicije od strane PBZ-a.