

Dnevni izvještaj financijskih tržišta

27. veljače 2018.

- rast tečaja EURHRK
- EURHRK trenutno oko razine 7.44
- današnji okvir trgovanja 7,42 – 7,47
- CROBEX u porastu
- slabljenje dolara naspram eura
- EURUSD oko 1,1550
- nastavak rasta na svjetskim burzama, CROBEX u plusu

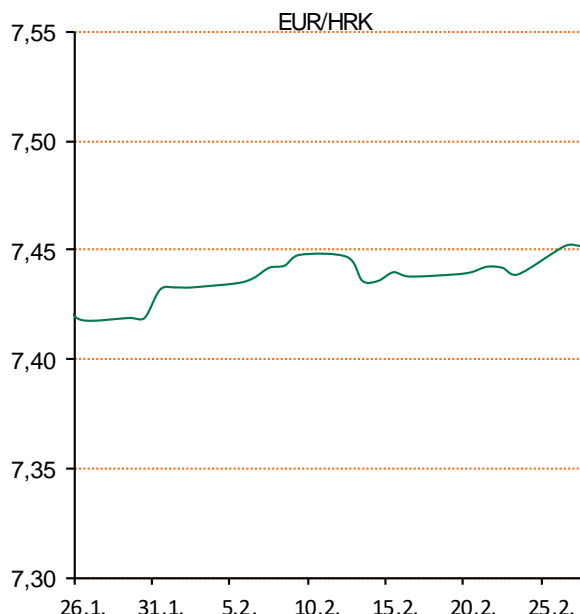
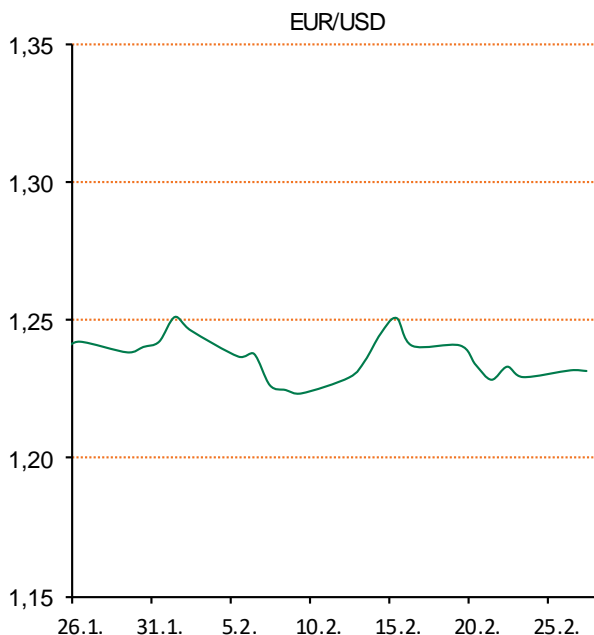
Pregled deviznog tržišta

Spot rates			Forward points EUR/HRK			Interest rate swap EUR		
	BID	ASK		BID	ASK		BID	ASK
EURUSD	1,2332	1,2333	O/N	0,8	1	1Y	-0,27	-0,22
EURCHF	1,1549	1,1551	T/N	-0,1	1	2Y	-0,13	-0,1
EURGBP	0,8818	0,8825	1W	-1	7	3Y	0,0842	0,0892
EURJPY	132,01	132,06	2W	-1	16	4Y	0,2889	0,2939
GBPUSD	1,3978	1,3982	1M	-3	32	5Y	0,4655	0,4705
USDJPY	107,05	107,08	3M	-14	112	7Y	0,7625	0,7675
GOLD	1333,41	1334,18	6M	-33	243	9Y	0,991	1,001
BRENT	68,30	68,32	12M	-75	491	10Y	1,08	1,1

Cross-rates PBZ		
	BID	ASK
EURHRK	7,4200	7,4700
USDHRK	6,0164	6,0574
CHFHRK	6,4237	6,4681
GBPHRK	8,4079	8,4713
JPYHRK	5,6187	5,6587
AUDHRK	4,7201	4,7528
CADHRK	4,7418	4,7741
NOKHRK	0,7686	0,7741
DKKHRK	0,9965	1,0033
SEKHRK	0,7371	0,7424
HUFHRK	2,3648	2,3815
PLNHRK	1,7791	1,7918
CZKHRK	0,2924	0,2944

Dobro jutro. Jučer jako dinamično na domaćem tržištu. Kuna je jako oslabila naspram eura. Trgovinski dan otvoren je na razini 7,435, a zatvoren na 150 pipsa više, na razini 7,45. Ključni dionički indeksi Zagrebačke burze trgovanje su zaključili rastom. CROBEX je rastao za 0,29% na 1.828,95 bodova, a CROBEX10 je rastao za 0,17% na 1.056,97 bodova.

Zbog pada prinosa na američke obveznice tečaj američkog dolara je oslabio. Jučer se njegov indeks, koji pokazuje vrijednost američke u odnosu na ostalih šest najvažnijih svjetskih valuta, kretao oko 89,73 boda. U odnosu na japansku valutu, tečaj dolara skliznuo je sa 106,85 jena, koliko je iznosio u petak, na 106,65 jena. Jutros jer razina tečaja USDJPY na 106,85 jena. Američka je valuta oslabila i u odnosu na europsku, pa je cijena eura porasla na 1,2315 dolara. Jutros jer razina tečaja EURUSD na 1,1550 dolara. Cijene nafte su ojačale, nakon što su prošloga tjedna skočile više od 3%, drugi tjedan zaredom. Cijena barela na američkom tržištu ojačala je 25 centi, na 63,80 dolara, dok je na londonskom tržištu barel poskupio 15 centi, na 67,45 dolara.



Film Red Sparrow - Temeljeno na bestselleru New York Timesa, radnja se odvija se u suvremenoj Rusiji, a prati život Dominike Egorove (Jennifer Lawrence). Predana kći koja će zaštititi svoju majku pod svaku cijenu. Prima balerina koja je svoj um i tijelo dovela do apsolutnih granica. Stručnjakinja u zavodjenju i manipulaciji. Kada zbog ozljede mora prestati sa svojom karijerom, Dominika i njena majka bivaju suočene s neizvjesnom i tamnom budućnošću. Protiv njezine volje naređeno joj je se prijavi u Sparrow School, tajnu obavještajnu službu koja obučava mlade ljude da koriste svoje tijelo i um kao oružje.

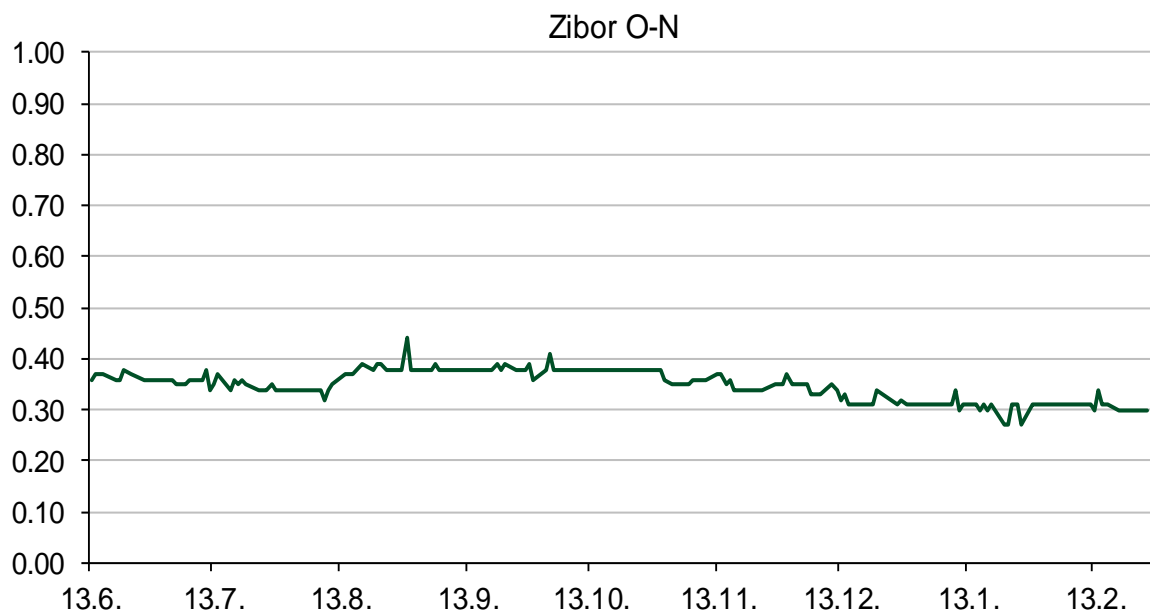
Pregled novčanog tržišta

Referentne kamratne stope na dan					Vrijednost udjela fondova	
Opis	26.02.2018			23.02.2018		
	Libor USD	Libor CHF	Euribor	Zibor	Fond	
O/N	1.44813	-0.782	-	0.30	PBZ Novčani fond	143,4958 HRK
1W	1.4725	-0.805	-0.377	0.31	PBZ Euro novčani	128,7392 EUR
2W			-0.372	0.34	PBZ Dollar	134,0284 USD
1M	1.6312	-0.796	-0.371	0.44	PBZ Short term bond	104,6679 HRK
3M	1.95625	-0.745	-0.328	0.49	PBZ Bond	137,8915 EUR
6M	2.18188	-0.663	-0.271	0.50	PBZ Conservative 10	118,1799 EUR
1Y	2.45969	-0.533	-0.190	0.54	PBZ International Multi Asset	99,4959 EUR
					PBZ Flexibile 30	104,3480 EUR
					PBZ Global	15,7676 EUR
					PBZ Equity	11,5867 EUR

Trezorski zapisi (Rezultati posljednje aukcije Min. Financija RH)					
Ročnost	Valuta	Prinos	Izdano (Mio)	Dat. Izdanja	Dat. Dospjeća
91	HRK	0.20	50	05.01.2017	06.04.2017
182	HRK	0.25	20	24.08.2017	22.02.2018
364	HRK	0.09	1300	15.02.2018	14.02.2019
364	EUR/VK	0.01	11.1	26.10.2017	25.10.2018
455	EUR	0.10	1500	09.11.2017	07.02.2019

Kamatni sw apovi			
	EUR BID	USD BID	CHF BID
1 Y	-0.2600	2.2900	-0.6650
2 Y	-0.1160	2.5020	-0.4900
3 Y	0.0600	2.6160	-0.3050
4 Y	0.2747	2.6790	-0.1440
5 Y	0.4610	2.7190	-0.0010
6 Y	0.6155	2.7530	0.1240
7 Y	0.7555	2.7830	0.2340
8 Y	0.8783	2.8100	0.3320
9 Y	0.9871	2.8350	0.4200
10 Y	1.0770	2.8580	0.5020

PBZ Referente kamrate						
HRK	O/N	1W	1M	3M	6M	
Bid	0.00	0.00	0.00	0.01	0.03	
Ask	0.30	0.30	0.50	0.51	0.53	
EUR	O/N	1W	1M	3M	6M	
Bid	0.00	0.00	0.00	0.01	0.01	
Ask	0.20	0.20	0.30	0.41	0.51	
USD	O/N	1W	1M	3M	6M	
Bid	0.40	0.50	0.70	0.90	1.00	
Ask	1.00	1.10	1.30	1.50	1.60	



Pregled tržišta obveznica

Obveznice Republike Hrvatske

Naziv	Kupon	Dospijeće	Cijena		Prinos	
			Bid	Ask	Bid	Ask
<i>Euro - Val. klauzula</i>						
RHMF-O-19BA	5.375%	29.11.2019	108.60	109.30	0.43	0.05
RHMF-O-203E	6.500%	05.03.2020	112.10	112.80	0.45	0.13
RHMF-O-227E	6.500%	22.07.2022	122.70	123.40	1.18	1.04
RHMF-O-247E	5.750%	10.07.2024	123.75	124.45	1.78	1.68
<i>HRK - Kunske</i>						
RHMF-O-187A	5.250%	10.07.2018	101.80	101.90	0.27	0.00
RHMF-O-203A	6.750%	05.03.2020	112.50	113.50	0.50	0.03
RHMF-O-217A	2.750%	08.07.2021	106.55	107.55	0.77	0.48
RHMF-O-222A	2.250%	07.02.2022	104.65	105.15	1.04	0.92
RHMF-O-23BA	1.750%	27.11.2023	103.30	103.80	1.15	1.07
RHMF-O-257A	4.500%	09.07.2025	117.50	118.50	1.94	1.79
RHMF-O-26CA	4.250%	14.12.2026	117.40	118.40	2.07	1.95
RHMF-O-28CA	2.875%	07.02.2028	104.95	105.45	2.31	2.26
RHMF-O-32CA	3.250%	07.07.2032	103.60	104.60	2.94	2.86

Kotacije europskih državnih obveznica dospjeća 10 godina

Izdavatelj	Cijena	Prinos
Njemačka	98.48	0.66
Francuska	98.18	0.94
Austrija	97.59	0.77
Italija	99.26	2.09
Španjolska	98.64	1.55
Portugal	101.38	1.98
Češka	105.50	1.92
Grčka	94.87	4.40
Slovenija	97.51	1.27

Eurobonds Rep. Hrvatske

Naziv	Kupon	Dospijeće	Cijena		Prinos	
			Bid	Ask	Bid	Ask
<i>Republika Hrvatska</i>						
CROATIA EUR 2018	5.875%	09.07.2018	101.90	102.00	0.51	0.25
CROATIA USD 2019	6.750%	05.11.2019	106.00	106.50	3.05	2.76
CROATIA USD 2020	6.625%	14.07.2020	107.20	107.70	3.44	3.23
CROATIA USD 2021	6.375%	24.03.2021	107.90	108.40	3.63	3.46
CROATIA EUR 2022	3.875%	30.05.2022	111.00	111.50	1.20	1.09
CROATIA USD 2023	5.500%	04.04.2023	106.90	107.40	3.99	3.88
CROATIA USD 2024	6.000%	26.01.2024	109.75	110.25	4.12	4.03
CROATIA EUR 2025	3.000%	11.03.2025	107.30	107.80	1.88	1.81
CROATIA EUR 2027	3.000%	20.03.2027	106.10	106.60	2.25	2.19
CROATIA EUR 2030	2.750%	07.01.2030	100.95	101.45	2.66	2.61

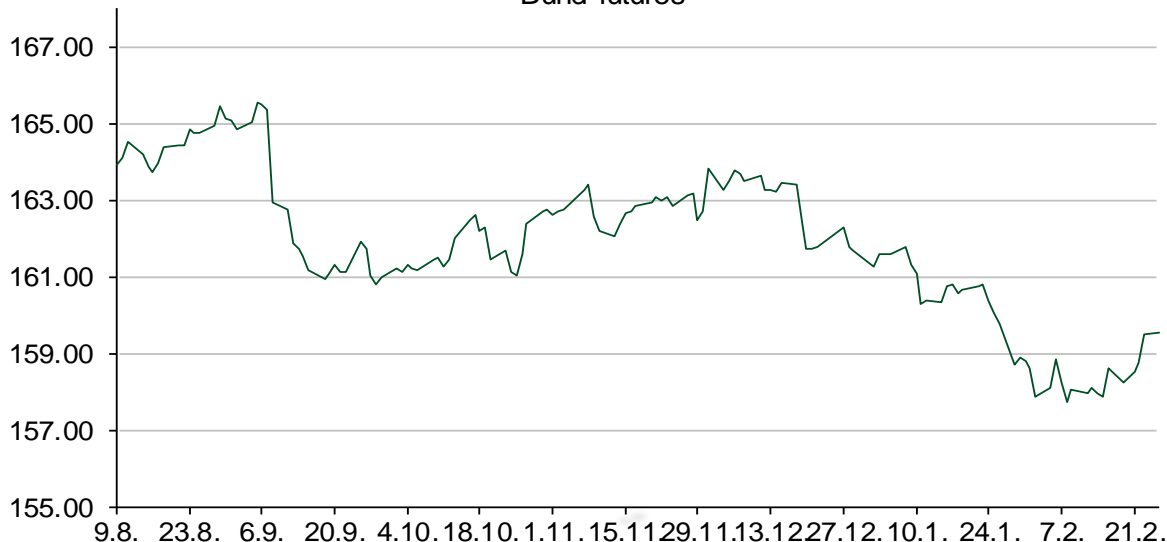
CDS Pregled

Izdavatelj	1 god	3 god	5 god
Hrvatska	12	40	86
Italija	33	76	104
Spain	14	30	46

Hrvatske korporativne obveznice

AGROKOR 2020	9.125%	10.10.2020	25.00	26.00	110.64	107.04
AGROKOR 2019	9.875%	01.05.2019	30.00	31.00	157.83	152.64
ZG. HOLDING 2023 HRK	3.875%	15.07.2023	106.00	108.00	2.66	2.27
HEP USD	5.875%	23.10.2022	109.70	110.70	3.59	3.37

Bund futures



Pregled dioničkog tržišta

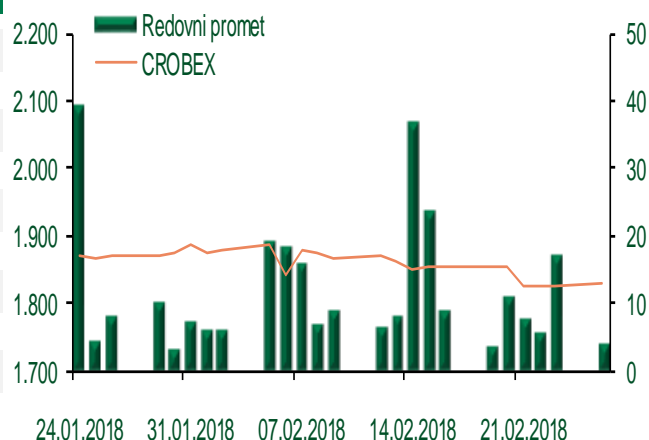
Dnevni pregled trgovanja na ZSE

Podaci za 26.02.2018.

Ukupni promet ('000 HRK)	4.017,85
Redovni promet ('000 HRK)	4.017,85
Prijavljeni promet ('000 HRK)	0,00
OTC promet ('000 HRK)	0,00
Vrijednost CROBEX indeksa	1.828,95
Dnevna promjena CROBEX indeksa	0,29%
Promjena CROBEX indeksa u 2018.	-0,76%
Vrijednost CROBEX10 indeksa	1.056,97
Dnevna promjena CROBEX10 indeksa	0,17%
Promjena CROBEX10 indeksa u 2018.	-1,85%

Izvor: Zagrebačka burza


Kretanje vrijednosti CROBEX-a i redovnog prometa



Top 5 najlikvidnijih dionica na Zagrebačkoj burzi

Oznaka	Naziv društva	Zadnja cijena (HRK) na 26.02.2018.	Promjena cijene	Promjena u tekućoj godini	Promet ('000 HRK)	Tržišna kapitalizacija (mil. HRK)
PODR	Podravka prehrambena industrija d.d.	255,00	0,79%	-5,56%	588,93	1.815,60
RVP	Valamar Riviera d.d.	40,50	-0,74%	-7,43%	494,07	5.104,12
ADRS2	Adris Grupa d.d.	425,00	-0,47%	-0,93%	443,14	2.883,24
HT	Hrvatski Telekom d.d.	164,00	0,61%	-0,85%	438,74	13.429,72
LKPC	Luka Ploče d.d.	500,00	0,00%	0,00%	208,50	211,48

Dnevna promjena sastavnica CROBEX-a



Pregled stanja na burzama u regiji

Indeks	Vrijednost indeksa na 26.02.2018.	Dnevna promjena indeksa	Promjena indeksa u tekućoj godini
BELEX15	753,76	-0,23%	-0,79%
BELEXline	1.584,64	-0,06%	-4,69%
SBI TOP	809,46	-0,04%	0,38%
SASX-10	625,73	2,40%	11,24%
BIRS	526,89	0,00%	-3,03%
MONEX 20	10.208,21	0,69%	0,32%
MBI-10	2.768,82	0,00%	9,06%

Izvor: službene stranice burzi regije

Pregled stanja na burzama u svijetu

Indeks	Vrijednost indeksa na 26.02.2018.	Dnevna promjena indeksa	Promjena indeksa u tekućoj godini
FTSE 100	7289,58	+0,62%	-5,18%
DAX 30	12527,04	+0,35%	-3,02%
CAC 40	5344,26	+0,51%	0,60%
DJIA	25709,27	+1,58%	4,01%
NASDAQ	7421,47	+1,15%	7,50%
S&P 500	2779,6	+1,18%	3,96%
NIKKEI 225	22389,86	+1,07%	-1,65%

Izvor: Bloomberg

Kontakti

Riznica i ALM

Prodaja rizničnih proizvoda
treasurysales@pbz.hr

01 4891 301

Riznica
treasury@pbz.hr

- Likvidnost 01 4891 303
- Trgovanje devizama 01 4891 302
- Trgovanje vrijednosnim papirima 01 4891 304
- Trgovanje efektivom 01 4891 305

Proizvodi korporativnog bankarstva

Brokerski poslovi
brokeri@pbz.hr

01 4891 331

Pravne napomene:

Ovu publikaciju izdaje PRIVREDNA BANKA ZAGREB-DIONIČKO DRUŠTVO, Zagreb, Radnička cesta 50 (dalje:PBZ) i namijenjena je klijentima Grupe PBZ. Ova publikacija je načinjena samo sa svrhom informiranja i ne može se niti na koji način smatrati ponudom ili pozivom na kupnju imovine ili prava koje se u njoj spominju. Informativni karakter ove publikacije znači da ona ne može služiti kao zamjena za vlastitu prosudbu i procjenu bilo kojeg čitatelja ili primatelja ove publikacije. Informacije, mišljenja, zaključci, prognoze i projekcije koje se ovdje iznose zasnivaju se na javno dostupnim podacima u čiju se točnost PBZ pouzdaje, ali istu ne može jamčiti. U skladu s navedenim, svi stavovi, mišljenja, zaključci, prognoze i projekcije izneseni u ovoj publikaciji podložni su promjenama podataka kako ih objavljuju korišteni izvori. PBZ dozvoljava daljnje korištenje podataka iz ove publikacije, uz obavezno navođenje ove publikacije kao izvora. Svaka imovina koja se spominje u ovoj publikaciji i čije se kretanje komentira može, s vremena na vrijeme, biti predmet trgovanja, odnosno zauzimanja pozicije od strane PBZ-a.