

Dnevni izvještaj financijskih tržišta

26. lipanj 2018.

- korekcija tečaja EURHRK prema dolje
- EURHRK trenutno na razini 7,376
- današnji okvir trgovanja 7,35 – 7,40
- CROBEX u rastu
- EURUSD oko 1,17
- cijena barela nafte ispod razine od 74 dolara
- burzovni indeksi u Europi i SAD-u u padu

Pregled deviznog tržišta

	Spot rates	
	BID	ASK
EURUSD	1,1697	1,1701
EURCHF	1,1554	1,1559
EURGBP	0,8808	0,8812
EURJPY	128,30	128,31
GBPUSD	1,3277	1,3281
USDJPY	109,65	109,68
GOLD	1263,45	1263,57
BRENT	72,56	72,58

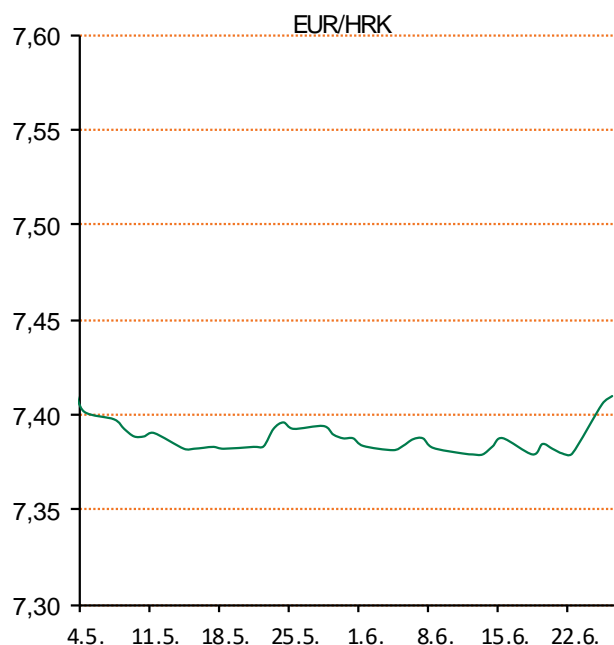
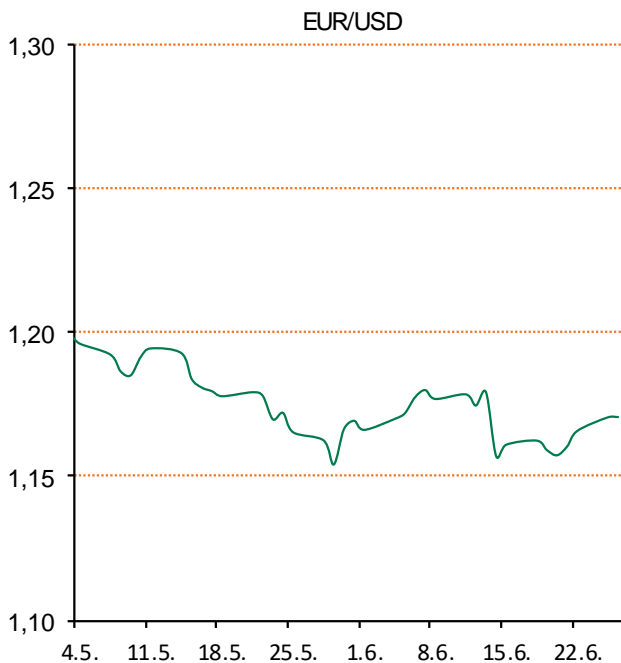
	Forward points EUR/HRK	
	BID	ASK
O/N	0,4	1
T/N	0,4	1
1W	2	8
2W	4	17
1M	9	37
3M	19	132
6M	19	274
12M	15	561

	Interest rate swap EUR	
	BID	ASK
1Y	-0,25	-0,2413
2Y	-0,178	-0,168
3Y	-0,063	-0,013
4Y	0,103	0,133
5Y	0,2685	0,2785
7Y	0,549	0,557
9Y	0,7936	0,8036
10Y	0,902	0,91

	Cross-rates PBZ	
	BID	ASK
EURHRK	7,3600	7,4100
USDHRK	6,2901	6,3350
CHFHRK	6,3673	6,4134
GBPHRK	8,3522	8,4128
JPYHRK	5,7361	5,7755
AUDHRK	4,6594	4,6914
CADHRK	4,7328	4,7656
NOKHRK	0,7760	0,7817
DKKHRK	0,9876	0,9944
SEKHRK	0,7114	0,7165
HUFHRK	2,2587	2,2765
PLNHRK	1,6951	1,7075
CZKHRK	0,2846	0,2866

Dobro jutro. U četvrtak mirnije na domaćem tržištu. Euro oslabio naspram kune. Dan smo započeli na razini 7,377, a završili 10 pipisa više, na 7,376. Aktivnost na Zagrebačkoj burzi je u proteklom skraćenom trgovinskom tjednu osjetno oslabila u usporedbi sa tjednom ranije. Naime ukupni dionički promet ostvaren u četiri dana predstavlja 52% prometa od tjedna prije, odnosno 45,6 milijuna kuna. Ključni dionički indeksi su zabilježili rast. Crobex je narastao sa prošlotjednih 1.821,36 bodova uvećan je za 0,94% na 1.838,51 bodova. Crobex10 je porastao za 1,04% na 1.062,71 boda.

Tečaj dolara u četvrtak je na međunarodnim tržištima nakratko zabilježio nove najviše razine u 11 mjeseci, a eura skliznuo prema najnižim razinama u ovoj godini jer su u fokusu ulagača ponovno razlike u monetarnim politikama SAD-a i eurozone. Dolarov indeks, koji pokazuje vrijednost američke prema drugih šest najznačajnijih svjetskih valuta, porastao je za 0,3% na 95,406 bodova, novu najvišu razinu od sredine srpnja 2017. godine. Američka valuta ojačala je prema japanskoj za 0,2% na 110,6 jena. Jutros razina USDJPY je 109,65 jena. Naspram eura, dolarom se trgovalo po cijeni od 1,1548. Jutros je razina EURUSD bila na 1,1705 dolara. Cijene nafte pale su u četvrtak na međunarodnim tržištima ispod razine od 74 dolara pod utjecajem naznaka da su veliki izvoznici sve bliže sporazumu o povećanju proizvodnje.



Film Tag - Svakog mjeseca u godini, petero prijatelja koji se vole natjecati, igraju Tag od prvog razreda škole – riskirajući posao i vlastite odnose. Ove godine igra se podudara s datumom vjenčanja jedinog neporaženog igrača, što bi ga napokon trebalo učiniti lakom metom. Ali on zna da oni dolaze...i spreman je.

Pregled novčanog tržišta

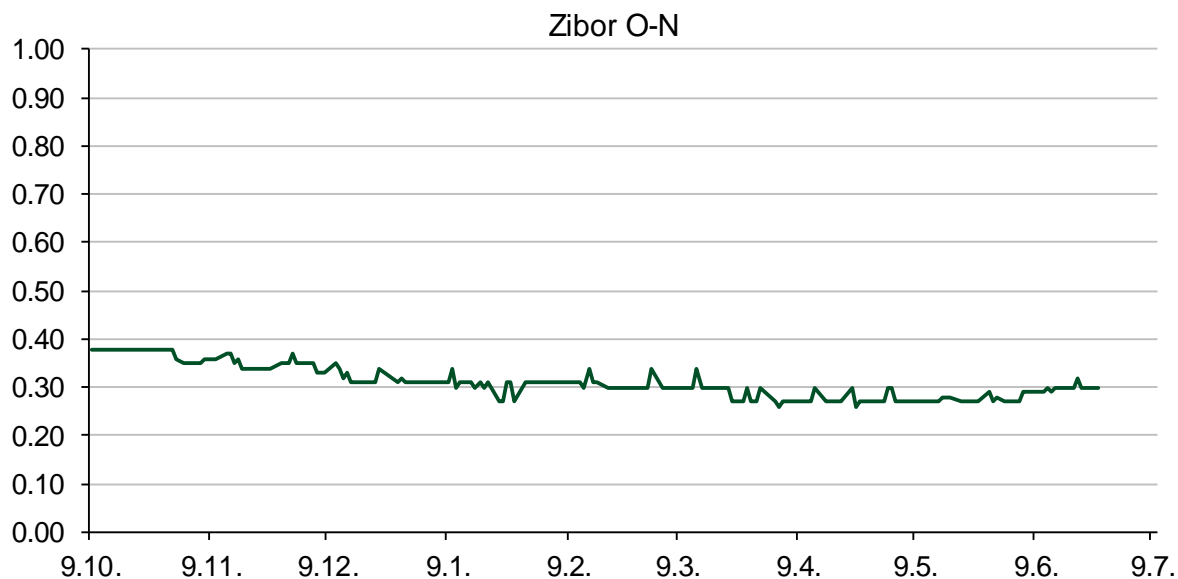
Opis	Referentne kamratne stope na dan			25.06.2018	
	Libor USD	Libor CHF	Euribor	Zibor	
O/N	1.928	-0.771	-	0.30	
1W	1.98538	-0.792	-0.377	0.31	
2W			-0.374	0.33	
1M	2.09775	-0.782	-0.371	0.44	
3M	2.33888	-0.731	-0.324	0.49	
6M	2.5075	-0.645	-0.269	0.50	
1Y	2.77688	-0.521	-0.181	0.52	

Vrijednost udjela fondova		20.06.2018
Fond		
PBZ Novčani fond		143,4465 HRK
PBZ Euro novčani		128,7355 EUR
PBZ Dollar		134,6547 USD
PBZ Short term bond		104,5961 HRK
PBZ Bond		138,1890 EUR
PBZ Conservative 10		118,5172 EUR
PBZ International Multi Asset		97,7077 EUR
PBZ Flexible 30		103,8564 EUR
PBZ Global		16,1097 EUR
PBZ Equity		11,9022 EUR

Trezorski zapisi (Rezultati posljednje aukcije Min. Financija RH)					
Ročnost	Valuta	Prinos	Izdano (Mio)	Dat. Izdanja	Dat. Dospjeća
364	HRK	0.09	335	29.05.2018	30.05.2019
364	EUR/VK	0.01	11.1	26.10.2017	25.10.2018
455	EUR	0.10	1500	09.11.2017	07.02.2019

Kamatni sw apovi			
	EUR BID	USD BID	CHF BID
1 Y	-0.2700	2.6090	-0.6725
2 Y	-0.1770	2.8010	-0.5500
3 Y	-0.0421	2.8650	-0.4020
4 Y	0.1072	2.8930	-0.2590
5 Y	0.2620	2.9040	-0.1200
6 Y	0.4070	2.9130	0.0050
7 Y	0.5430	2.9220	0.1230
8 Y	0.6705	2.9320	0.2290
9 Y	0.7867	2.9440	0.2950
10 Y	0.8799	2.9570	0.3825

PBZ Referente kamate						
HRK	O/N	1W	1M	3M	6M	
Bid	0.00	0.00	0.01	0.01	0.01	
Ask	0.30	0.30	0.46	0.51	0.51	
EUR	O/N	1W	1M	3M	6M	
Bid	0.00	0.00	0.00	0.01	0.01	
Ask	0.20	0.20	0.30	0.41	0.51	
USD	O/N	1W	1M	3M	6M	
Bid	0.40	0.50	0.70	0.90	1.00	
Ask	1.00	1.10	1.30	1.50	1.60	



Pregled tržišta obveznica

Obveznice Republike Hrvatske						
Naziv	Kupon	Dospijeće	Cijena		Prinos	
			Bid	Ask	Bid	Ask
<i>Euro - Val. klauzula</i>						
RHMF-O-19BA	5.375%	29.11.2019	107.10	107.80	0.35	-0.12
RHMF-O-203E	6.500%	05.03.2020	110.20	110.90	0.43	0.04
RHMF-O-227E	6.500%	22.07.2022	121.25	121.95	1.14	0.98
RHMF-O-247E	5.750%	10.07.2024	123.50	124.20	1.64	1.53
<i>HRK - Kunske</i>						
RHMF-O-187A	5.250%	10.07.2018	100.20	100.30	-0.76	-3.70
RHMF-O-203A	6.750%	05.03.2020	110.50	111.30	0.49	0.05
RHMF-O-217A	2.750%	08.07.2021	106.40	107.40	0.61	0.29
RHMF-O-222A	2.250%	07.02.2022	104.70	105.20	0.92	0.79
RHMF-O-23BA	1.750%	27.11.2023	103.50	104.00	1.08	0.99
RHMF-O-257A	4.500%	09.07.2025	117.20	118.20	1.88	1.73
RHMF-O-26CA	4.250%	14.12.2026	117.20	118.20	2.03	1.90
RHMF-O-28CA	2.875%	07.02.2028	105.20	105.70	2.27	2.21
RHMF-O-32CA	3.250%	07.07.2032	103.00	104.00	2.99	2.90

Kotacije europskih državnih obveznica dospjeća 10 godina		
Izdavatelj	Cijena	Prinos
Njemačka	101.51	0.34
Francuska	100.10	0.74
Austrija	100.86	0.66
Italija	93.15	2.84
Španjolska	100.25	1.37
Portugal	102.57	1.85
Češka	102.68	2.20
Grčka	97.15	4.11
Slovenija	99.50	1.05

Eurobonds Rep. Hrvatske						
Naziv	Kupon	Dospijeće	Cijena		Prinos	
			Bid	Ask	Bid	Ask
<i>Republika Hrvatska</i>						
CROATIA EUR 2018	5.875%	09.07.2018	100.20	100.30	-0.72	-3.85
CROATIA USD 2019	6.750%	05.11.2019	104.50	105.00	3.32	2.95
CROATIA USD 2020	6.625%	14.07.2020	105.00	105.50	4.05	3.80
CROATIA USD 2021	6.375%	24.03.2021	105.90	106.40	4.07	3.89
CROATIA EUR 2022	3.875%	30.05.2022	110.50	111.00	1.12	1.00
CROATIA USD 2023	5.500%	04.04.2023	105.00	105.50	4.33	4.21
CROATIA USD 2024	6.000%	26.01.2024	107.30	107.80	4.50	4.41
CROATIA EUR 2025	3.000%	11.03.2025	106.50	107.00	1.95	1.88
CROATIA EUR 2027	3.000%	20.03.2027	102.60	103.10	2.66	2.60
CROATI EUR 2028	2.700%	15.06.2028	98.75	99.25	2.85	2.79
CROATIA EUR 2030	2.750%	07.01.2030	97.45	97.95	3.01	2.96

CDS Pregled			
Izdavatelj	1 god	3 god	5 god
Hrvatska	30	60	109
Italija	152	210	237
Spain	28	51	75

Hrvatske korporativne obveznice						
ZG. HOLDING 2023 HRK	3.875%	15.07.2023	106.25	107.25	2.54	2.33
HEP USD	5.875%	23.10.2022	104.40	105.40	4.73	4.48

Bund futures



Pregled dioničkog tržišta

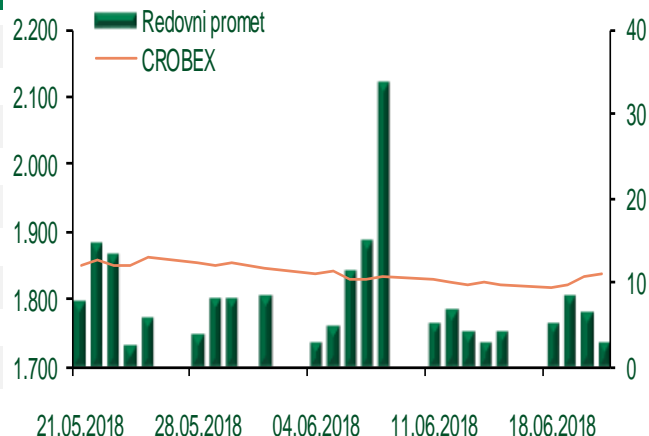
Dnevni pregled trgovanja na ZSE

Podaci za 21.06.2018.

Ukupni promet ('000 HRK)	5.185,47
Redovni promet ('000 HRK)	2.924,81
Prijavljeni promet ('000 HRK)	2.260,66
OTC promet ('000 HRK)	0,00
Vrijednost CROBEX indeksa	1.838,51
Dnevna promjena CROBEX indeksa	0,37%
Promjena CROBEX indeksa u 2018.	-0,24%
Vrijednost CROBEX10 indeksa	1.062,71
Dnevna promjena CROBEX10 indeksa	0,36%
Promjena CROBEX10 indeksa u 2018.	-1,31%

Izvor: Zagrebačka burza


Kretanje vrijednosti CROBEX-a i redovnog prometa



Top 5 najlikvidnijih dionica na Zagrebačkoj burzi

Oznaka	Naziv društva	Zadnja cijena (HRK) na 21.06.2018.	Promjena cijene	Promjena u tekućoj godini	Promet ('000 HRK)	Tržišna kapitalizacija (mil. HRK)
HT	Hrvatski Telekom d.d.	150,00	-0,66%	-9,31%	707,41	12.250,51
ADRS2	Adris Grupa d.d.	432,00	1,65%	0,70%	514,11	2.930,73
RVP	Valamar Riviera d.d.	41,50	0,48%	-5,14%	365,63	5.230,14
ATGR	Atlantic Grupa d.d.	1.050,00	0,96%	21,81%	218,16	3.501,02
LRH	Liburnia Riviera hoteli d.d.	4.260,00	3,40%	3,15%	208,62	1.289,25

Dnevna promjena sastavnica CROBEX-a



Pregled stanja na burzama u regiji

Indeks	Vrijednost indeksa na 25.06.2018.	Dnevna promjena indeksa	Promjena indeksa u tekućoj godini
BELEX15	729,03	-0,12%	-4,05%
BELEXline	1.541,64	-0,13%	-7,27%
SBI TOP	886,75	-0,65%	9,97%
SASX-10	612,69	0,05%	8,92%
BIRS	522,93	0,15%	-3,76%
MONEX 20	9.991,01	-0,18%	-1,81%
MBI-10	3.491,93	0,00%	37,54%

Izvor: službene stranice burzi regije

Pregled stanja na burzama u svijetu

Indeks	Vrijednost indeksa na 25.06.2018.	Dnevna promjena indeksa	Promjena indeksa u tekućoj godini
FTSE 100	7509,84	-2,24%	-2,31%
DAX 30	12270,33	-2,46%	-5,01%
CAC 40	5283,86	-1,92%	-0,54%
DJIA	24252,8	-1,33%	-1,89%
NASDAQ	7532,01	-2,09%	9,11%
S&P 500	2717,07	-1,37%	1,63%
NIKKEI 225	22.342,00	+0,02%	-1,86%

Izvor: Bloomberg

Kontakti

Riznica i ALM

Prodaja rizničnih proizvoda
treasurysales@pbz.hr

01 4891 301

Riznica
treasury@pbz.hr

- Likvidnost 01 4891 303
- Trgovanje devizama 01 4891 302
- Trgovanje vrijednosnim papirima 01 4891 304
- Trgovanje efektivom 01 4891 305

Proizvodi korporativnog bankarstva

Brokerski poslovi
brokeri@pbz.hr

01 4891 331

Pravne napomene:

Ovu publikaciju izdaje PRIVREDNA BANKA ZAGREB-DIONIČKO DRUŠTVO, Zagreb, Radnička cesta 50 (dalje:PBZ) i namijenjena je klijentima Grupe PBZ. Ova publikacija je načinjena samo sa svrhom informiranja i ne može se niti na koji način smatrati ponudom ili pozivom na kupnju imovine ili prava koje se u njoj spominju. Informativni karakter ove publikacije znači da ona ne može služiti kao zamjena za vlastitu prosudbu i procjenu bilo kojeg čitatelja ili primatelja ove publikacije. Informacije, mišljenja, zaključci, prognoze i projekcije koje se ovdje iznose zasnivaju se na javno dostupnim podacima u čiju se točnost PBZ pouzdaje, ali istu ne može jamčiti. U skladu s navedenim, svi stavovi, mišljenja, zaključci, prognoze i projekcije izneseni u ovoj publikaciji podložni su promjenama podataka kako ih objavljuju korišteni izvori. PBZ dozvoljava daljnje korištenje podataka iz ove publikacije, uz obavezno navođenje ove publikacije kao izvora. Svaka imovina koja se spominje u ovoj publikaciji i čije se kretanje komentira može, s vremena na vrijeme, biti predmet trgovanja, odnosno zauzimanja pozicije od strane PBZ-a.