

Dnevni izvještaj financijskih tržišta

26. ožujak 2018.

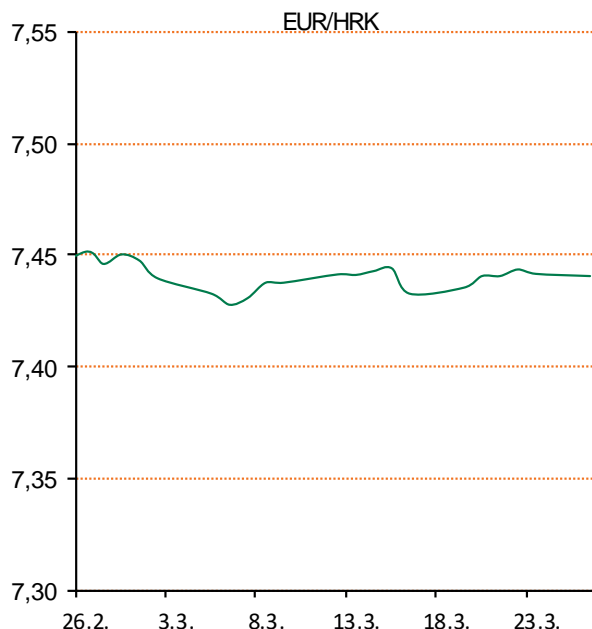
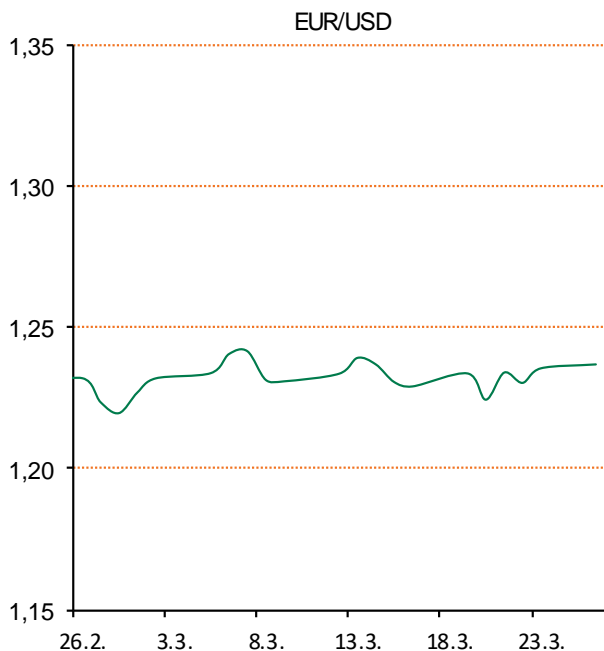
- zadnji radni dan u proteklom tjednu EURHRK se trgovala u uskom rasponu 7.439 - 7.441
- očekivani raspon trgovanja za domaći valutni par za danas vidimo u okviru 7.41 - 7.46
- MINFIN za sutra najavio održavanje aukcije TZ
- \$ se spustio blizu svoj 1-mjesečnog "low-a" kontra košarice valuta
- investitori zabrinuti zbog eskalacije trgovinskih napetosti
- GBP porastao za 0,36%
- CAD dobio na svojoj vrijednosti kontra američkog imenjaka
- nastavak pada vrijednosti svjetskih burzovnih indeksa, CROBEX u crvenom

Pregled deviznog tržišta

Spot rates			Forward points EUR/HRK			Interest rate swap EUR		
	BID	ASK		BID	ASK		BID	ASK
EURUSD	1,2386	1,2390	O/N	-0,1	1	1Y	-0,2775	-0,2475
EURCHF	1,1728	1,1729	T/N	-0,1	1	2Y	-0,1556	-0,1456
EURGBP	0,8732	0,8734	1W	-1	8	3Y	0,0319	0,0419
EURJPY	130,20	130,24	2W	-1	15	4Y	0,2255	0,2355
GBPUSD	1,4184	1,4188	1M	-3	35	5Y	0,3989	0,4089
USDJPY	105,11	105,13	3M	-9	108	7Y	0,6791	0,6891
GOLD	1346,40	1346,49	6M	-19	228	9Y	0,903	0,913
BRENT	68,62	68,64	12M	0	453	10Y	0,981	1,021

Cross-rates PBZ		
	BID	ASK
EURHRK	7,4100	7,4600
USDHRK	5,9806	6,0229
CHFHRK	6,3177	6,3608
GBPHRK	8,4841	8,5433
JPYHRK	5,6895	5,7296
AUDHRK	4,6321	4,6642
CADHRK	4,6572	4,6901
NOKHRK	0,7756	0,7812
DKKHRK	0,9948	1,0015
SEKHRK	0,7282	0,7335
HUFHRK	2,3689	2,3876
PLNHRK	1,7554	1,7677
CZKHRK	0,2916	0,2937

Na inozemnim tržištima krajem tjedna koji je prethodio, američka valuta spustila se blizu svog 1-mjesečnog "low-a" u odnosu na košaricu valuta i bila je na putu prema svom najvećem tjednom padu u pet tjedana, zbog zabrinutosti investitora po pitanju eskalacije trgovinskih napetosti, koje bi mogle nanijeti štetu globalnom rastu. Naime, u četvrtak je predsjednik SAD-a Trump potpisao memorandum, koji omogućuje uvođenje carina do 60 milijardi dolara na uvoz kineske robe. Slijedi konzultacijsko razdoblje od 30 dana, a na listi za carine nalazi se oko 1300 proizvoda i to većinom iz sektora telekomunikacija, informatike i potrošačke elektronike. Kinesko ministarstvo trgovine je na to poručilo da se Kina ne boji upustiti u trgovinski rat i objavilo planove o uvođenju carina do 3 milijarde dolara na uvoz proizvoda iz SAD-a, kao protumjere na nedavno najavljene carine na uvoz kineskog čelika i aluminija u SAD. U brojkama je dolar oslabio prema europskoj valuti, pa je euro porastao za 0,5% - spomenuti valutni par trgovao se oko 1.2355. Popularno zvani "sterling" porastao je za 0,36% , nakon što su se pokrenule nove špekulacije kako bi BoE trebala podići kamatnjak barem još 1-2 puta ove godine - najizglednije je kako bi se to moglo desiti već u svibnju. Kanadski dolar porastao je kontra svog američkog imenjaka zbog porasta cijene nafte, dok je bolja od očekivanja - domaća inflacija podigla šanse daljnjeg podizanja kamatne stope od strane Bank of Canade tijekom narednih mjeseci. Zadnji radni dan u prošlom tjednu na domaćem terenu otvorili smo s razinom 7.441, poslije čega je akcent na potražnju podigao razinu trgovanja na najvišu razinu u danu 7.444. U nastavku dana smjer kretanja se obrnuo, te je naglasak na ponudu deviza spustio cijenu na najnižu i zaključnu razinu u danu 7,439.



Noviteti u svijetu tehnologije: virtualna stvarnost dobila je poprilično zanimljivo naličje. Konceptualne Appleove naočale iz ruku korejskog kreativca Taeyeona Kima modno su osviještene, te prate Appleovu minimalističku crtu. Dolaze u dvije boje – sivoj i ružičasto zlatnoj. ovo je tehnologija koja stvara realistične slike, zvukove, te čudesne senzacije.

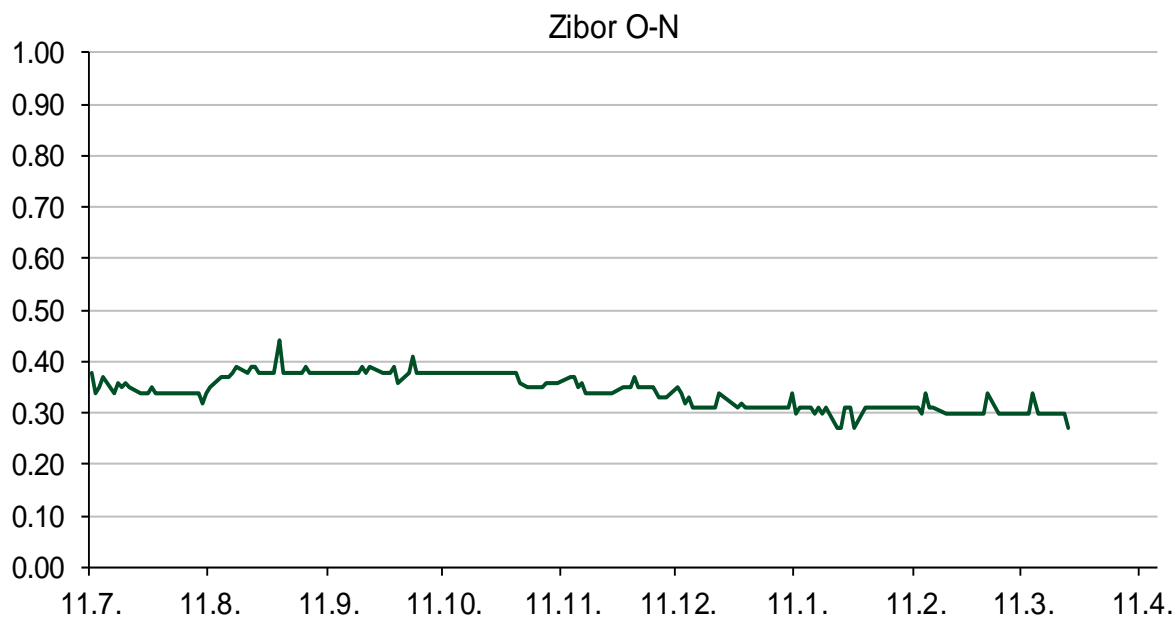
Pregled novčanog tržišta

Referentne kamatne stope na dan					Vrijednost udjela fondova	
Opis	25.03.2018			22.03.2018		
	Libor USD	Libor CHF	Euribor	Zibor	Fond	
O/N	1.6975	-0.780	-	0.27	PBZ Novčani fond	143,4800 HRK
1W	1.73688	-0.821	-0.376	0.31	PBZ Euro novčani	128,7374 EUR
2W			-0.374	0.33	PBZ Dollar	134,1530 USD
1M	1.875	-0.804	-0.370	0.44	PBZ Short term bond	104,6982 HRK
3M	2.29155	-0.736	-0.329	0.49	PBZ Bond	137,9931 EUR
6M	2.44971	-0.653	-0.270	0.50	PBZ Conservative 10	118,1407 EUR
1Y	2.66638	-0.527	-0.190	0.54	PBZ International Multi Asset	99,3319 EUR
					PBZ Flexible 30	104,0320 EUR
					PBZ Global	15,5308 EUR
					PBZ Equity	11,7220 EUR

Trezorski zapisi (Rezultati posljednje aukcije Min. Financija RH)					
Ročnost	Valuta	Prinos	Izdano (Mio)	Dat. Izdanja	Dat. Dospjeća
91	HRK	0.20	50	05.01.2017	06.04.2017
182	HRK	0.25	20	24.08.2017	22.02.2018
364	HRK	0.09	222	15.03.2017	14/03/2.09
364	EUR/VK	0.01	11.1	26.10.2017	25.10.2018
455	EUR	0.10	1500	09.11.2017	07.02.2019

Kamatni swapovi			
	EUR BID	USD BID	CHF BID
1 Y	-0.2670	2.4270	-0.6625
2 Y	-0.1600	2.6060	-0.5060
3 Y	0.0319	2.7000	-0.3360
4 Y	0.2130	2.7480	-0.1840
5 Y	0.3860	2.7760	-0.0470
6 Y	0.5360	2.7990	0.0720
7 Y	0.6680	2.8190	0.1760
8 Y	0.7910	2.8380	0.2700
9 Y	0.8959	2.8570	0.3570
10 Y	0.9953	2.8750	0.4310

PBZ Referente kamate						
HRK	O/N	1W	1M	3M	6M	
Bid	0.00	0.00	0.00	0.01	0.01	
Ask	0.30	0.30	0.50	0.51	0.51	
EUR	O/N	1W	1M	3M	6M	
Bid	0.00	0.00	0.00	0.01	0.01	
Ask	0.20	0.20	0.30	0.41	0.51	
USD	O/N	1W	1M	3M	6M	
Bid	0.40	0.50	0.70	0.90	1.00	
Ask	1.00	1.10	1.30	1.50	1.60	



Pregled tržišta obveznica

Obveznice Republike Hrvatske

Naziv	Kupon	Dospijeće	Cijena		Prinos	
			Bid	Ask	Bid	Ask
<i>Euro - Val. klauzula</i>						
RHMF-O-19BA	5.375%	29.11.2019	108.50	109.20	0.27	-0.12
RHMF-O-203E	6.500%	05.03.2020	111.90	112.60	0.33	0.00
RHMF-O-227E	6.500%	22.07.2022	122.60	123.30	1.13	0.98
RHMF-O-247E	5.750%	10.07.2024	123.75	124.45	1.74	1.64
<i>HRK - Kunske</i>						
RHMF-O-187A	5.250%	10.07.2018	101.50	101.60	0.03	-0.31
RHMF-O-203A	6.750%	05.03.2020	112.25	113.25	0.40	-0.08
RHMF-O-217A	2.750%	08.07.2021	106.70	107.70	0.68	0.39
RHMF-O-222A	2.250%	07.02.2022	104.90	105.40	0.96	0.83
RHMF-O-23BA	1.750%	27.11.2023	103.65	104.15	1.08	0.99
RHMF-O-257A	4.500%	09.07.2025	117.70	118.70	1.89	1.74
RHMF-O-26CA	4.250%	14.12.2026	117.75	118.75	2.02	1.89
RHMF-O-28CA	2.875%	07.02.2028	105.65	106.15	2.23	2.18
RHMF-O-32CA	3.250%	07.07.2032	103.40	104.40	2.96	2.87

Kotacije europskih državnih obveznica dospjeća 10 godina

Izdavatelj	Cijena	Prinos
Njemačka	99.68	0.53
Francuska	99.81	0.77
Austrija	99.87	0.76
Italija	100.98	1.90
Španjolska	101.33	1.26
Portugal	103.76	1.73
Češka	105.36	1.93
Grčka	95.04	4.38
Slovenija	99.07	1.10

Eurobonds Rep. Hrvatske

Naziv	Kupon	Dospijeće	Cijena		Prinos	
			Bid	Ask	Bid	Ask
<i>Republika Hrvatska</i>						
CROATIA EUR 2018	5.875%	09.07.2018	101.65	101.75	0.03	-0.31
CROATIA USD 2019	6.750%	05.11.2019	105.90	106.40	2.96	2.65
CROATIA USD 2020	6.625%	14.07.2020	107.15	107.65	3.36	3.15
CROATIA USD 2021	6.375%	24.03.2021	107.85	108.35	3.58	3.41
CROATIA EUR 2022	3.875%	30.05.2022	110.85	111.35	1.19	1.08
CROATIA USD 2023	5.500%	04.04.2023	107.00	107.50	3.95	3.84
CROATIA USD 2024	6.000%	26.01.2024	110.00	110.50	4.06	3.96
CROATIA EUR 2025	3.000%	11.03.2025	106.85	107.35	1.94	1.86
CROATIA EUR 2027	3.000%	20.03.2027	105.25	105.75	2.34	2.28
CROATIA EUR 2030	2.750%	07.01.2030	100.20	100.70	2.73	2.68

CDS Pregled

Izdavatelj	1 god	3 god	5 god
Hrvatska	16	43	89
Italija	32	74	103
Spain	8	25	40

Hrvatske korporativne obveznice

ZG. HOLDING 2023 HRK	3.875%	15.07.2023	106.00	107.50	2.64	2.35
HEP USD	5.875%	23.10.2022	109.70	110.70	3.56	3.33

Bund futures



Pregled dioničkog tržišta

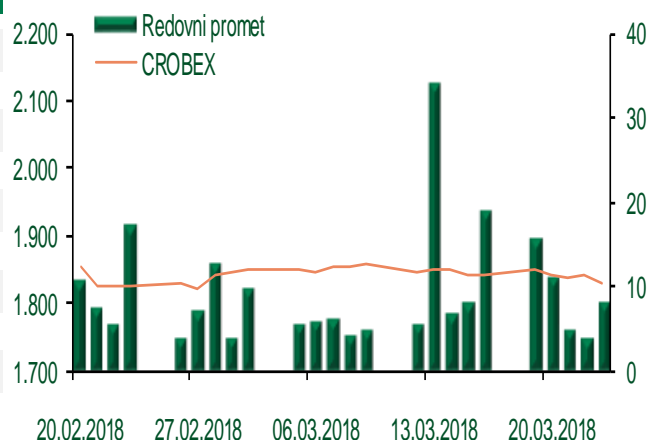
Dnevni pregled trgovanja na ZSE

Podaci za 23.03.2018.

Ukupni promet ('000 HRK)	8.269,69
Redovni promet ('000 HRK)	8.269,69
Prijavljeni promet ('000 HRK)	0,00
OTC promet ('000 HRK)	1.867,42
Vrijednost CROBEX indeksa	1.829,21
Dnevna promjena CROBEX indeksa	-0,66%
Promjena CROBEX indeksa u 2018.	-0,74%
Vrijednost CROBEX10 indeksa	1.063,27
Dnevna promjena CROBEX10 indeksa	-0,49%
Promjena CROBEX10 indeksa u 2018.	-1,26%

Izvor: Zagrebačka burza

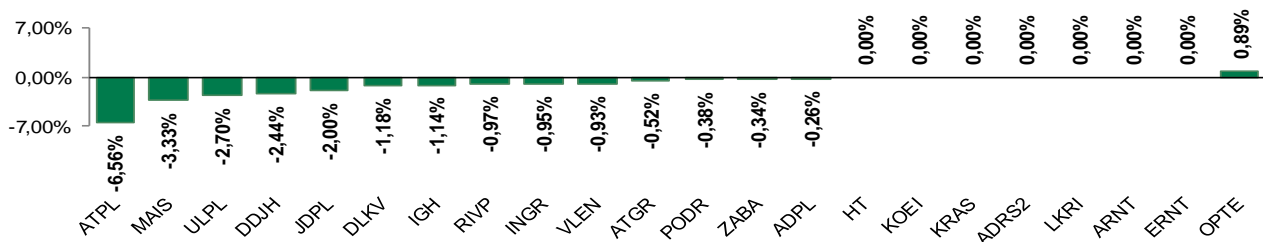
Kretanje vrijednosti CROBEX-a i redovnog prometa



Top 5 najlikvidnijih dionica na Zagrebačkoj burzi

Oznaka	Naziv društva	Zadnja cijena (HRK) na 23.03.2018.	Promjena cijene	Promjena u tekućoj godini	Promet ('000 HRK)	Tržišna kapitalizacija (mil. HRK)
HT	Hrvatski Telekom d.d.	163,50	0,00%	-1,15%	2.198,42	13.388,78
ADRS2	Adris Grupa d.d.	440,00	0,00%	2,56%	1.803,56	2.985,00
ATPL	Atlantska plovidba d.d.	570,00	-6,56%	-10,78%	1.346,06	795,45
ATGR	Atlantic Grupa d.d.	965,00	-0,52%	11,95%	831,79	3.217,60
RVP	Valamar Riviera d.d.	40,90	-0,97%	-6,51%	778,24	5.154,53

Dnevna promjena sastavnica CROBEX-a



Pregled stanja na burzama u regiji

Indeks	Vrijednost indeksa na 23.03.2018.	Dnevna promjena indeksa	Promjena indeksa u tekućoj godini
BELEX15	757,29	0,34%	-0,33%
BELEXline	1.572,01	0,16%	-5,44%
SBI TOP	822,48	-0,68%	2,00%
SASX-10	637,99	-0,07%	13,42%
BIRS	517,35	-0,24%	-4,79%
MONEX 20	10.455,98	0,42%	2,76%
MBI-10	2.810,17	-0,60%	10,69%

Izvor: službene stranice burzi regije

Pregled stanja na burzama u svijetu

Indeks	Vrijednost indeksa na 23.03.2018.	Dnevna promjena indeksa	Promjena indeksa u tekućoj godini
FTSE 100	6921,94	-0,44%	-9,96%
DAX 30	11886,31	-1,77%	-7,98%
CAC 40	5095,22	-1,39%	-4,09%
DJIA	23533,2	-1,77%	-4,80%
NASDAQ	6992,67	-2,43%	1,29%
S&P 500	2588,26	-2,10%	-3,19%
NIKKEI 225	20766,1	+0,72%	-8,78%

Izvor: Bloomberg

Kontakti

Riznica i ALM

Prodaja rizničnih proizvoda
treasurysales@pbz.hr

01 4891 301

Riznica
treasury@pbz.hr

- Likvidnost 01 4891 303
- Trgovanje devizama 01 4891 302
- Trgovanje vrijednosnim papirima 01 4891 304
- Trgovanje efektivom 01 4891 305

Proizvodi korporativnog bankarstva

Brokerski poslovi
brokeri@pbz.hr

01 4891 331

Pravne napomene:

Ovu publikaciju izdaje PRIVREDNA BANKA ZAGREB-DIONIČKO DRUŠTVO, Zagreb, Radnička cesta 50 (dalje:PBZ) i namijenjena je klijentima Grupe PBZ. Ova publikacija je načinjena samo sa svrhom informiranja i ne može se niti na koji način smatrati ponudom ili pozivom na kupnju imovine ili prava koje se u njoj spominju. Informativni karakter ove publikacije znači da ona ne može služiti kao zamjena za vlastitu prosudbu i procjenu bilo kojeg čitatelja ili primatelja ove publikacije. Informacije, mišljenja, zaključci, prognoze i projekcije koje se ovdje iznose zasnivaju se na javno dostupnim podacima u čiju se točnost PBZ pouzdaje, ali istu ne može jamčiti. U skladu s navedenim, svi stavovi, mišljenja, zaključci, prognoze i projekcije izneseni u ovoj publikaciji podložni su promjenama podataka kako ih objavljuju korišteni izvori. PBZ dozvoljava daljnje korištenje podataka iz ove publikacije, uz obavezno navođenje ove publikacije kao izvora. Svaka imovina koja se spominje u ovoj publikaciji i čije se kretanje komentira može, s vremena na vrijeme, biti predmet trgovanja, odnosno zauzimanja pozicije od strane PBZ-a.