

Dnevni izvještaj financijskih tržišta

26. veljače 2018.

- trgovanje na domaćem terenu u petak s naglaskom na ponudu deviza - zaključna razina u danu 7.435
- očekivani interval kretanja EURHRK u tekućem danu vidimo unutar 7.41 - 7.46
- MINFIN najavio održavanje aukcije TZ za sutra
- \$ u petak pobrao nove zarade kontra košarice valuta
- dva velika događaja političkog rizika za tržišta u slijedećem tjednu u fokusu investitora
- indeksi u SAD zaključili tjedan rastom, CROBEX bez većih promjena

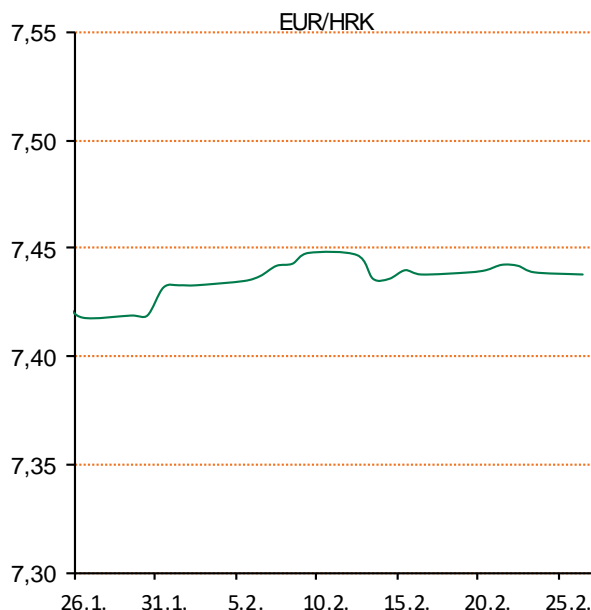
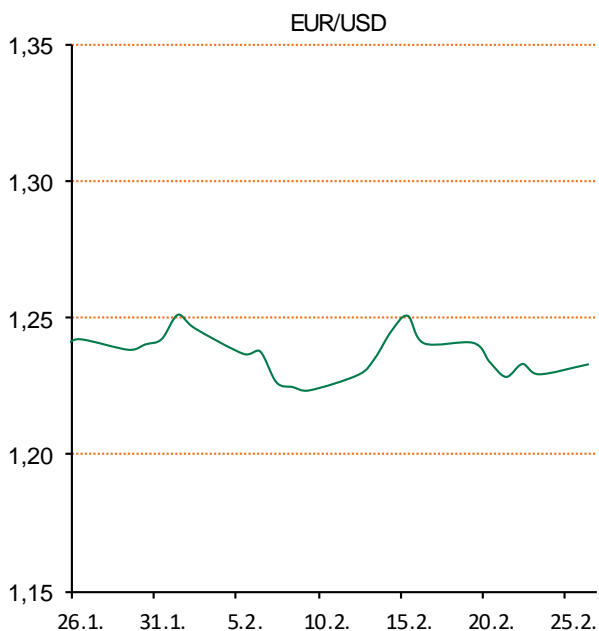
Pregled deviznog tržišta

Spot rates			Forward points EUR/HRK			Interest rate swap EUR		
	BID	ASK		BID	ASK		BID	ASK
EURUSD	1,2328	1,2330	O/N	-0,1	1	1Y	-0,27	-0,22
EURCHF	1,1512	1,1514	T/N	-0,1	1	2Y	-0,118	-0,113
EURGBP	0,8781	0,8782	1W	-1	7	3Y	0,0549	0,1049
EURJPY	131,43	131,47	2W	-1	16	4Y	0,277	0,287
GBPUSD	1,4038	1,4042	1M	-4	32	5Y	0,4595	0,4645
USDJPY	106,61	106,62	3M	-18	122	7Y	0,7625	0,7675
GOLD	1339,27	1339,36	6M	-37	263	9Y	0,9972	1,0022
BRENT	66,98	67,00	12M	-75	528	10Y	1,089	1,109

Cross-rates PBZ		
	BID	ASK
EURHRK	7,4100	7,4600
USDHRK	6,0097	6,0513
CHFHRK	6,4356	6,4802
GBPHRK	8,4377	8,4956
JPYHRK	5,6363	5,6760
AUDHRK	4,7400	4,7723
CADHRK	4,7595	4,7931
NOKHRK	0,7687	0,7742
DKKHRK	0,9951	1,0018
SEKHRK	0,7384	0,7437
HUFHRK	2,3667	2,3834
PLNHRK	1,7775	1,7904
CZKHRK	0,2921	0,2942

Završetak tjedna iza nas na domaćem terenu protekao je u znaku nešto naglašenije ponude deviza s akcentom na međubankarsko trgovanje. Dan smo otvorili s razinom 7.44, nakon čega je akcent na ponudu deviza spustio razinu trgovanja do najnižih i konačnih u danu 7.435. Očekivani interval kretanja EURHRK u tekućem danu vidimo unutar 7.41 - 7.46. Pred kraj proteklog tjedna MINFIN je uputio poziv za sudjelovanje na aukciji trezorskih zapisa na rasporedu sutra, a planirani iznos izdanja je 1.300.000.000 HRK.

Američka valuta se u petak kretala na višim razinama u odnosu na košaricu glavnih valuta i tako povećala oporavak od 3-godišnjeg "low-a" tokom prethodnog tjedna, zahvaljujući visokim prinosima na američke obveznice. Dolarov indeks porastao je za 0,12% na 89.847. Glavni razlog dodavanja novih zarada za dolar, uglavnom se vrti oko povećanih špekulacija rasta kamatnih stopa još ove godine, kao i izgledi za većim izdanjima američkih državnih obveznica zbog financiranja novih poticajnih mjera. Jedinствена europska valuta izgubila je na svojoj vrijednosti naspram dolara između ostalog jer su ulagači oprezni zbog ishoda talijanskih parlamentarnih izbora 4. ožujka, te s druge strane rezultati ankete među njemačkim socijaldemokratima na kojoj bi se članovi stranke trebali izjasniti podržavaju li ponovni ulazak u koalicijsku vladu s konzervativcima kancelarke Merkel - dva velika događaja političkog rizika za tržišta. U brojkama je USD ojačao u odnosu na euro, te je EURUSD skliznuo za 0,9% - trgovao se oko 1.2230.



Noviteti u svijetu tehnologije: TravelMate je jedan od konzervativnije dizajniranih poslovnih prijenosnika koje je trenutno moguće kupiti na domaćem tržištu. 15,6-inčni mat ekran varijante koju smo testirali temeljen je na IPS tehnologiji, no ne impresionira svojim značajkama. Iako je toplina boja dobro pogođena, svjetlina, kontrast i kolor gamut su ispodprosječni (svjetlina od 260 cd/m², kontrast 680:1 i gamut od 91% sRGB). Ekran nije loš, no konkurencija u ovom smislu nudi više. Za reprodukciju zvuka brinu se prosječni zvučnici koji će poslužiti za povremeno gledanje kraćih videa, no imalo zahtjevniji korisnici poželjeti će nabaviti vanjske zvučnike ili pak na laptop spojiti slušalice.

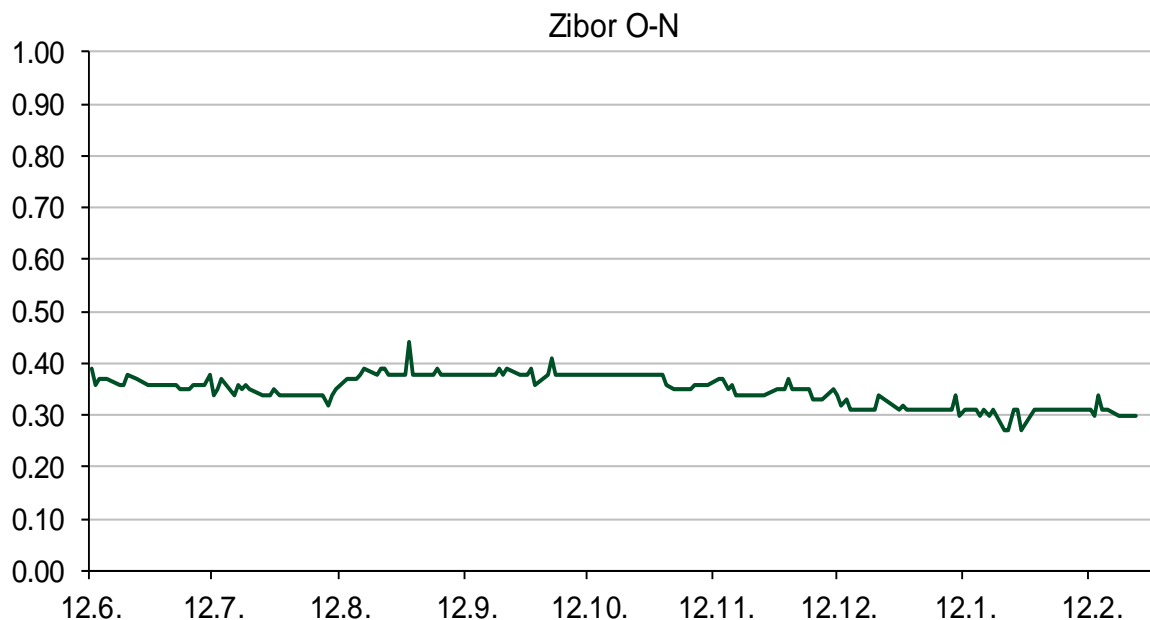
Pregled novčanog tržišta

Referentne kamatne stope na dan					Vrijednost udjela fondova	
Opis	25.02.2018			22.02.2018		
	Libor USD	Libor CHF	Euribor	Zibor	Fond	
O/N	1.44813	-0.782	-	0.30	PBZ Novčani fond	143,4964 HRK
1W	1.4725	-0.805	-0.379	0.31	PBZ Euro novčani	128,7393 EUR
2W			-0.372	0.34	PBZ Dollar	134,0237 USD
1M	1.6312	-0.796	-0.370	0.44	PBZ Short term bond	104,6853 HRK
3M	1.95625	-0.745	-0.328	0.49	PBZ Bond	137,8884 EUR
6M	2.18188	-0.663	-0.271	0.50	PBZ Conservative 10	118,1632 EUR
1Y	2.45969	-0.533	-0.191	0.55	PBZ International Multi Asset	99,5756 EUR
					PBZ Flexibile 30	104,3598 EUR
					PBZ Global	15,6915 EUR
					PBZ Equity	11,5717 EUR

Trezorski zapisi (Rezultati posljednje aukcije Min. Financija RH)					
Ročnost	Valuta	Prinos	Izdano (Mio)	Dat. Izdavanja	Dat. Dospjeća
91	HRK	0.20	50	05.01.2017	06.04.2017
182	HRK	0.25	20	24.08.2017	22.02.2018
364	HRK	0.09	1300	15.02.2018	14.02.2019
364	EUR/VK	0.01	11.1	26.10.2017	25.10.2018
455	EUR	0.10	1500	09.11.2017	07.02.2019

Kamatni sw apovi			
	EUR BID	USD BID	CHF BID
1 Y	-0.2717	2.2720	-0.6675
2 Y	-0.1210	2.4870	-0.4850
3 Y	0.0755	2.6080	-0.3010
4 Y	0.2700	2.6760	-0.1410
5 Y	0.4607	2.7200	-0.0010
6 Y	0.6220	2.7590	0.1200
7 Y	0.7640	2.7930	0.2290
8 Y	0.8890	2.8230	0.3250
9 Y	0.9990	2.8500	0.3955
10 Y	1.0970	2.8750	0.4940

PBZ Referente kamate						
HRK	O/N	1W	1M	3M	6M	
Bid	0.00	0.00	0.00	0.01	0.03	
Ask	0.30	0.30	0.50	0.51	0.53	
EUR	O/N	1W	1M	3M	6M	
Bid	0.00	0.00	0.00	0.01	0.01	
Ask	0.20	0.20	0.30	0.41	0.51	
USD	O/N	1W	1M	3M	6M	
Bid	0.40	0.50	0.70	0.90	1.00	
Ask	1.00	1.10	1.30	1.50	1.60	



Pregled tržišta obveznica

Obveznice Republike Hrvatske

Naziv	Kupon	Dospijeće	Cijena		Prinos	
			Bid	Ask	Bid	Ask
<i>Euro - Val. klauzula</i>						
RHMF-O-19BA	5.375%	29.11.2019	108.60	109.30	0.43	0.05
RHMF-O-203E	6.500%	05.03.2020	112.10	112.80	0.46	0.13
RHMF-O-227E	6.500%	22.07.2022	122.70	123.40	1.19	1.04
RHMF-O-247E	5.750%	10.07.2024	123.75	124.45	1.79	1.68
<i>HRK - Kunske</i>						
RHMF-O-187A	5.250%	10.07.2018	101.90	102.10	0.04	-0.50
RHMF-O-203A	6.750%	05.03.2020	112.75	113.75	0.39	-0.07
RHMF-O-217A	2.750%	08.07.2021	106.55	107.55	0.77	0.48
RHMF-O-222A	2.250%	07.02.2022	104.65	105.15	1.04	0.92
RHMF-O-23BA	1.750%	27.11.2023	103.30	103.80	1.15	1.07
RHMF-O-257A	4.500%	09.07.2025	117.50	118.50	1.94	1.79
RHMF-O-26CA	4.250%	14.12.2026	117.40	118.40	2.07	1.95
RHMF-O-28CA	2.875%	07.02.2028	104.95	105.45	2.31	2.26
RHMF-O-32CA	3.250%	07.07.2032	103.60	104.60	2.94	2.86

Kotacije europskih državnih obveznica dospjeća 10 godina

Izdavatelj	Cijena	Prinos
Njemačka	98.42	0.66
Francuska	97.98	0.96
Austrija	97.44	0.79
Italija	98.78	2.15
Španjolska	98.20	1.59
Portugal	100.98	2.02
Češka	87.40	1.79
Grčka	94.97	4.39
Slovenija	97.47	1.27

Eurobonds Rep. Hrvatske

Naziv	Kupon	Dospijeće	Cijena		Prinos	
			Bid	Ask	Bid	Ask

Republika Hrvatska

CROATIA EUR 2018	5.875%	09.07.2018	102.10	102.30	0.02	-0.50
CROATIA USD 2019	6.750%	05.11.2019	106.00	106.50	3.06	2.77
CROATIA USD 2020	6.625%	14.07.2020	107.20	107.70	3.44	3.23
CROATIA USD 2021	6.375%	24.03.2021	107.90	108.40	3.63	3.46
CROATIA EUR 2022	3.875%	30.05.2022	111.00	111.50	1.20	1.09
CROATIA USD 2023	5.500%	04.04.2023	106.90	107.40	3.99	3.88
CROATIA USD 2024	6.000%	26.01.2024	109.75	110.25	4.12	4.03
CROATIA EUR 2025	3.000%	11.03.2025	107.30	107.80	1.88	1.81
CROATIA EUR 2027	3.000%	20.03.2027	106.10	106.60	2.25	2.19
CROATIA EUR 2030	2.750%	07.01.2030	100.95	101.45	2.66	2.61

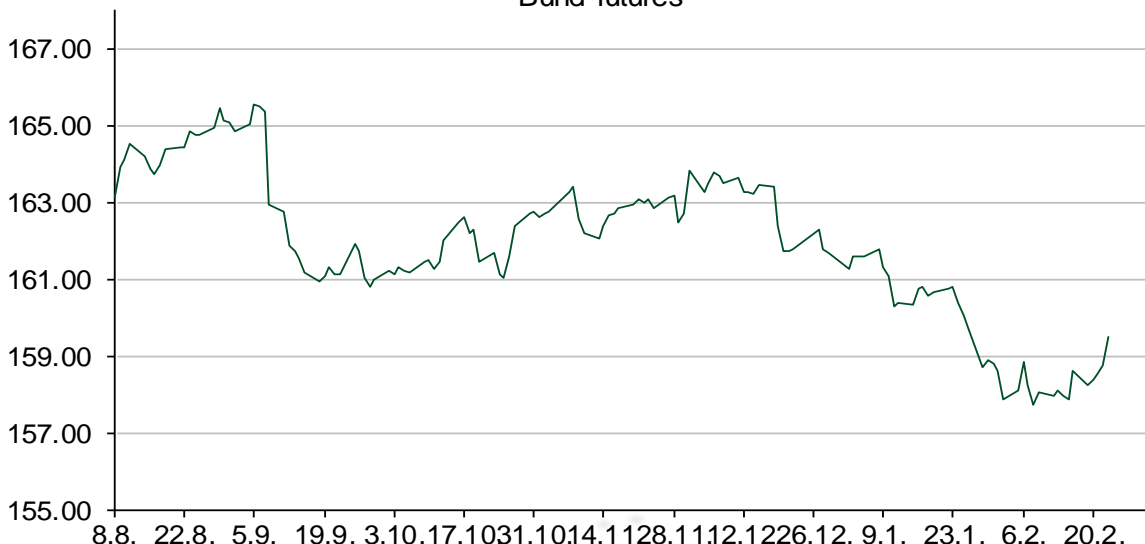
Hrvatske korporativne obveznice

AGROKOR 2020	9.125%	10.10.2020	25.00	26.00	110.50	106.91
AGROKOR 2019	9.875%	01.05.2019	30.00	31.00	157.40	152.24
ZG. HOLDING 2023 HRK	3.875%	15.07.2023	106.00	108.00	2.66	2.27
HEP USD	5.875%	23.10.2022	109.70	110.70	3.59	3.37

CDS Pregled

Izdavatelj	1 god	3 god	5 god
Hrvatska	12	40	86
Italija	34	78	108
Spain	15	33	5

Bund futures



Pregled dioničkog tržišta

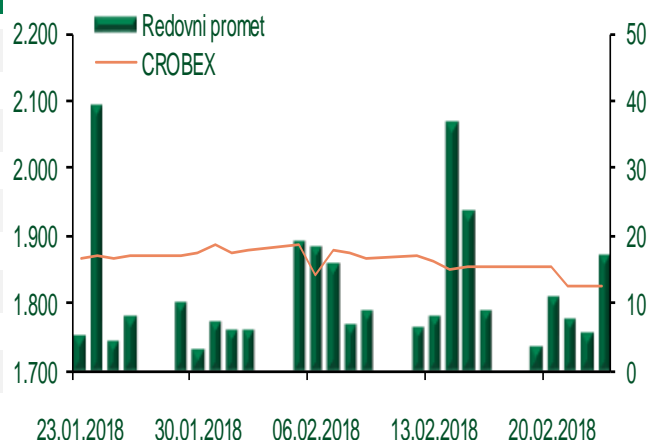
Dnevni pregled trgovanja na ZSE

Podaci za 23.02.2018.

Ukupni promet ('000 HRK)	17.230,66
Redovni promet ('000 HRK)	17.230,66
Prijavljeni promet ('000 HRK)	0,00
OTC promet ('000 HRK)	164.643,75
Vrijednost CROBEX indeksa	1.823,61
Dnevna promjena CROBEX indeksa	0,01%
Promjena CROBEX indeksa u 2018.	-1,05%
Vrijednost CROBEX10 indeksa	1.055,22
Dnevna promjena CROBEX10 indeksa	0,11%
Promjena CROBEX10 indeksa u 2018.	-2,01%

Izvor: Zagrebačka burza

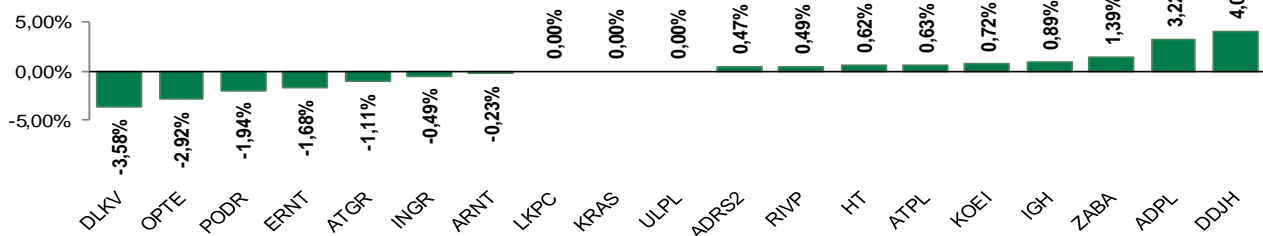
Kretanje vrijednosti CROBEX-a i redovnog prometa



Top 5 najlikvidnijih dionica na Zagrebačkoj burzi

Oznaka	Naziv društva	Zadnja cijena (HRK) na 23.02.2018.	Promjena cijene	Promjena u tekućoj godini	Promet ('000 HRK)	Tržišna kapitalizacija (mil. HRK)
HT	Hrvatski Telekom d.d.	163,00	0,62%	-1,45%	1.530,00	13.347,83
RVP	Valamar Riviera d.d.	40,80	0,49%	-6,74%	815,06	5.141,92
ERNT	Ericsson Nikola Tesla d.d.	1.170,00	-1,68%	-2,82%	613,20	1.558,03
CKML	Čakovečki mlinovi d.d.	6.450,00	0,00%	4,03%	612,75	677,25
ADPL	AD Plastik d.d.	192,50	3,22%	13,84%	338,96	808,42

Dnevna promjena sastavnica CROBEX-a



Pregled stanja na burzama u regiji

Indeks	Vrijednost indeksa na 23.02.2018.	Dnevna promjena indeksa	Promjena indeksa u tekućoj godini
BELEX15	755,47	-0,18%	-0,57%
BELEXline	1.585,55	-0,44%	-4,63%
SBI TOP	809,81	-0,47%	0,43%
SASX-10	611,06	-0,62%	8,63%
BIRS	526,89	0,00%	-3,03%
MONEX 20	10.138,04	-0,23%	-0,37%
MBI-10	2.772,00	0,36%	9,18%

Izvor: službene stranice burzi regije

Pregled stanja na burzama u svijetu

Indeks	Vrijednost indeksa na 23.02.2018.	Dnevna promjena indeksa	Promjena indeksa u tekućoj godini
FTSE 100	7244,41	-0,11%	-5,77%
DAX 30	12483,79	+0,18%	-3,36%
CAC 40	5317,37	+0,15%	0,09%
DJIA	25309,99	+1,39%	2,39%
NASDAQ	7337,39	+1,77%	6,29%
S&P 500	2747,3	+1,60%	2,76%
NIKKEI 225	22153,63	+1,19%	-2,69%

Izvor: Bloomberg

Kontakti

Riznica i ALM

Prodaja rizničnih proizvoda
treasurysales@pbz.hr

01 4891 301

Riznica
treasury@pbz.hr

- Likvidnost 01 4891 303
- Trgovanje devizama 01 4891 302
- Trgovanje vrijednosnim papirima 01 4891 304
- Trgovanje efektivom 01 4891 305

Proizvodi korporativnog bankarstva

Brokerski poslovi
brokeri@pbz.hr

01 4891 331

Pravne napomene:

Ovu publikaciju izdaje PRIVREDNA BANKA ZAGREB-DIONIČKO DRUŠTVO, Zagreb, Radnička cesta 50 (dalje:PBZ) i namijenjena je klijentima Grupe PBZ. Ova publikacija je načinjena samo sa svrhom informiranja i ne može se niti na koji način smatrati ponudom ili pozivom na kupnju imovine ili prava koje se u njoj spominju. Informativni karakter ove publikacije znači da ona ne može služiti kao zamjena za vlastitu prosudbu i procjenu bilo kojeg čitatelja ili primatelja ove publikacije. Informacije, mišljenja, zaključci, prognoze i projekcije koje se ovdje iznose zasnivaju se na javno dostupnim podacima u čiju se točnost PBZ pouzdaje, ali istu ne može jamčiti. U skladu s navedenim, svi stavovi, mišljenja, zaključci, prognoze i projekcije izneseni u ovoj publikaciji podložni su promjenama podataka kako ih objavljuju korišteni izvori. PBZ dozvoljava daljnje korištenje podataka iz ove publikacije, uz obavezno navođenje ove publikacije kao izvora. Svaka imovina koja se spominje u ovoj publikaciji i čije se kretanje komentira može, s vremena na vrijeme, biti predmet trgovanja, odnosno zauzimanja pozicije od strane PBZ-a.