

Dnevni izvještaj financijskih tržišta

24. siječanj 2018.

- blagi pad tečaja EURHRK
- EURHRK trenutno na razini 7,433
- današnji okvir trgovanja 7,40 – 7,45
- CROBEX u padu
- jačanje eura naspram dolara
- CROBEX u blagom minusu

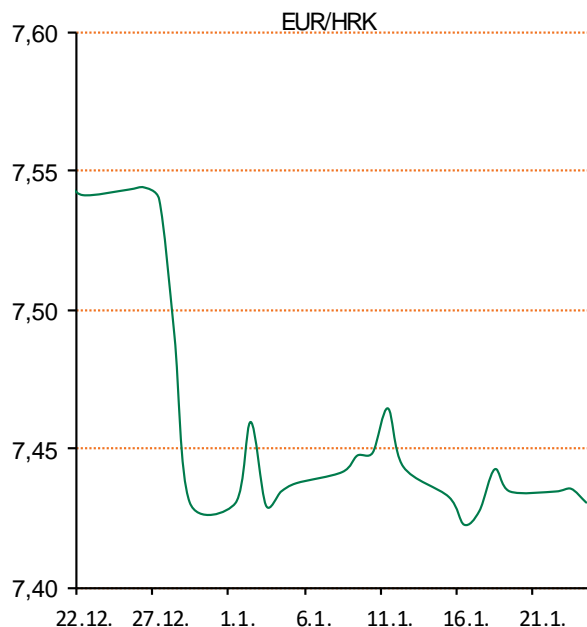
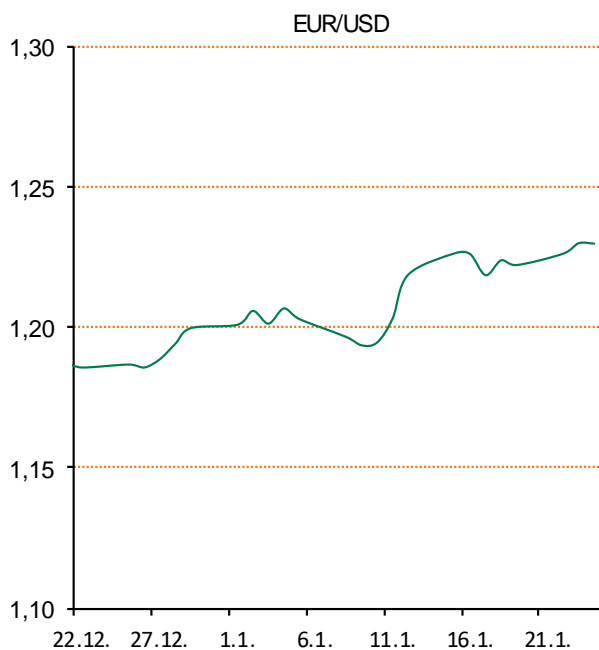
Pregled deviznog tržišta

Spot rates			Forward points EUR/HRK			Interest rate swap EUR		
	BID	ASK		BID	ASK		BID	ASK
EURUSD	1,2322	1,2324	O/N	-0,1	1	1Y	-0,28	-0,23
EURCHF	1,1746	1,1749	T/N	-0,1	1	2Y	-0,149	-0,119
EURGBP	0,8765	0,8770	1W	-1	8	3Y	0,0415	0,0465
EURJPY	135,36	135,40	2W	-1	17	4Y	0,2195	0,2245
GBPUSD	1,4053	1,4057	1M	-3	39	5Y	0,378	0,388
USDJPY	109,85	109,88	3M	-9	122	7Y	0,645	0,655
GOLD	1346,11	1346,88	6M	-18	282	9Y	0,87	0,88
BRENT	70,05	70,07	12M	37	565	10Y	0,9695	0,9745

Cross-rates PBZ		
	BID	ASK
EURHRK	7,4000	7,4500
USDHRK	6,0045	6,0461
CHFHRK	6,2984	6,3426
GBPHRK	8,4379	8,4997
JPYHRK	5,4653	5,5038
AUDHRK	4,8193	4,8522
CADHRK	4,8455	4,8798
NOKHRK	0,7694	0,7750
DKKHRK	0,9940	1,0008
SEKHRK	0,7513	0,7568
HUFHRK	2,3917	2,4091
PLNHRK	1,7740	1,7873
CZKHRK	0,2916	0,2937

Dobro jutro. Jučer letargično na tržištu. Trgovinski dan otvoren je na razini 7,432, a zatvoren 20 pipseva niže, na razini 7,43. Tečaj je bio volatilan tokom dana, najniža razina je bila 7,427. Ključni dionički indeksi Zagrebačke burze su današnje trgovanje zaključili padom. CROBEX je umanjen peti uzastopni dan, za 0,13% na 1.867,09 bodova. CROBEX10 je pao za 0,05% na 1.086,11 bodova.

Dolar se u utorak stabilizirao na međunarodnim tržištima prema košarici ostalih najznačajnijih svjetskih valuta. Na sličnom postotnom dobitku američka je valuta bila i prema japanskoj, koju su pak pritisnule najnovije izjave guvernera japanske središnje banke Bank of Japan (BOJ) Haruhika Kurode da u BOJ-u ustraju na dosadašnjoj labavoj monetarnoj politici, čime je otklonio špekulacije o postupnom smanjenju monetarnih poticaja. Dolarom se tako trgovalo po 111,15 jena. Euro je u takvim okolnostima jučer prema dolaru oslabio gotovo 0,2% te se njime trgovalo po 1,2240 dolara. No danas nastavak slabljenja dolara i trenutno trgovanje EURUSD je na razini 1,2315. Cijene nafte prekoračile su u utorak na međunarodnim tržištima razinu od 69 dolara pod utjecajem prognoza o zdravom rastu svjetskog gospodarstva i smanjene opskrbe vodećih proizvođača na čelu s Organizacijom zemalja-izvoznica nafte (OPEC) i Rusije. Na londonskom je tržištu cijena barela porasla 28 centi u odnosu na prethodno zatvaranje i iznosila je 69,31 dolar. Na američkom tržištu barelom se trgovalo po 33 centa nižoj cijeni, od 63,90 dolara.



Sport – večeras u 20:30 sati zagrebačka Arena bit će poprište utakmice istine za našu rukometnu reprezentaciju. Okršaj s tradicionalno najvećim rivalom Francuskom za plasman u polufinale i ostanak u borbi za medalju na Europskom prvenstvu kojem je Hrvatska domaćin.

Pregled novčanog tržišta

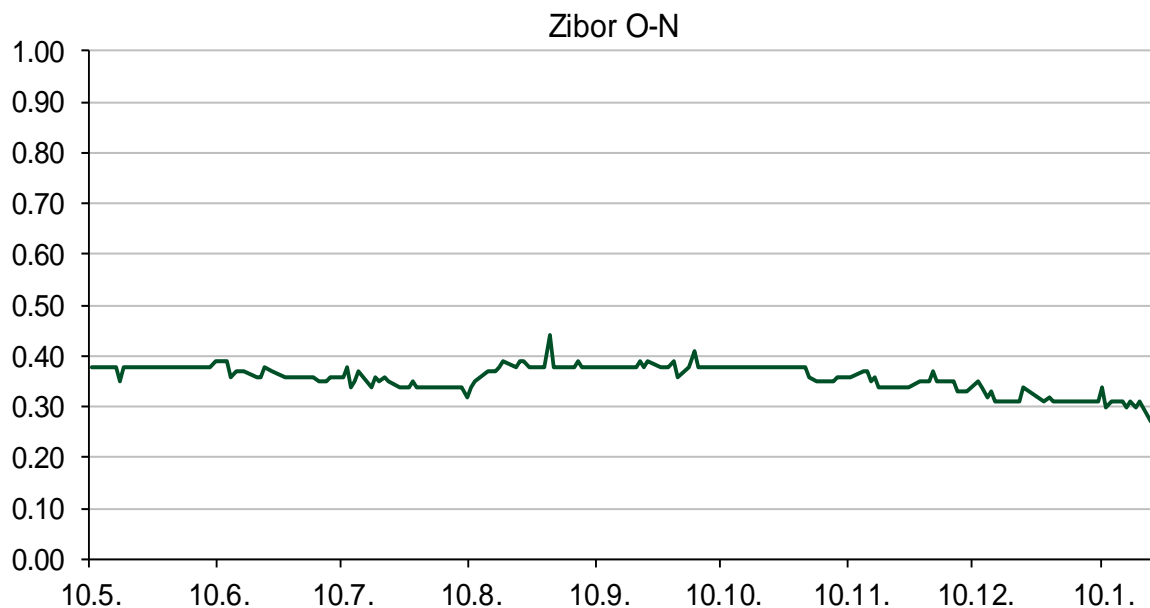
Opis	Referentne kamratne stope na dan			23.01.2018	
	Libor USD	Libor CHF	Euribor	Zibor	
O/N	1.4375	-0.788	-	0.27	
1W	1.46586	-0.808	-0.379	0.35	
2W			-0.372	0.38	
1M	1.56014	-0.801	-0.369	0.48	
3M	1.7413	-0.742	-0.328	0.52	
6M	1.9255	-0.643	-0.276	0.59	
1Y	2.22781	-0.528	-0.191	0.63	

Vrijednost udjela fondova		22.01.2018
Fond		
PBZ Novčani fond		143,5123 HRK
PBZ Euro novčani		128,7398 EUR
PBZ Dollar		133,8710 USD
PBZ Short term bond		104,4650 HRK
PBZ Bond		137,6504 EUR
PBZ Conservative 10		118,3957 EUR
PBZ International Multi Asset		100,3739 EUR
PBZ Flexibile 30		105,4162 EUR
PBZ Global		16,0346 EUR
PBZ Equity		11,8716 EUR

Trezorski zapisi (Rezultati posljednje aukcije Min. Financija RH)					
Ročnost	Valuta	Prinos	Izdano (Mio)	Dat. Izdanja	Dat. Dospjeća
91	HRK	0.20	50	05.01.2017	06.04.2017
182	HRK	0.25	20	24.08.2017	22.02.2018
364	HRK	0.10	1,400.00	24.01.2017	24.01.2018
364	EUR/VK	0.01	11.1	26.10.2017	25.10.2018
455	EUR	0.10	1500	09.11.2017	07.02.2019

Kamatni swapovi			
	EUR BID	USD BID	CHF BID
1 Y	-0.2750	2.0350	-0.6475
2 Y	-0.1230	2.2440	-0.4580
3 Y	0.0475	2.3670	-0.2960
4 Y	0.2195	2.4400	-0.1520
5 Y	0.3805	2.4900	-0.0300
6 Y	0.5225	2.5310	0.0770
7 Y	0.6451	2.5680	0.1720
8 Y	0.7635	2.6000	0.2540
9 Y	0.8725	2.6300	0.3380
10 Y	0.9620	2.6560	0.4100

PBZ Referentne kamrate						
HRK	O/N	1W	1M	3M	6M	
Bid	0.00	0.00	0.00	0.01	0.04	
Ask	0.30	0.30	0.50	0.51	0.54	
EUR	O/N	1W	1M	3M	6M	
Bid	0.00	0.00	0.00	0.01	0.01	
Ask	0.20	0.20	0.30	0.41	0.51	
USD	O/N	1W	1M	3M	6M	
Bid	0.40	0.50	0.70	0.90	1.00	
Ask	1.00	1.10	1.30	1.50	1.60	



Pregled tržišta obveznica

Obveznice Republike Hrvatske

Naziv	Kupon	Dospijeće	Cijena		Prinos	
			Bid	Ask	Bid	Ask
<i>Euro - Val. klauzula</i>						
RHMF-O-19BA	5.375%	29.11.2019	108.90	109.60	0.51	0.15
RHMF-O-203E	6.500%	05.03.2020	112.50	113.20	0.52	0.21
RHMF-O-227E	6.500%	22.07.2022	122.50	123.20	1.32	1.18
RHMF-O-247E	5.750%	10.07.2024	123.30	124.00	1.90	1.80
<i>HRK - Kunske</i>						
RHMF-O-187A	5.250%	10.07.2018	102.40	102.60	-0.02	-0.44
RHMF-O-203A	6.750%	05.03.2020	112.50	113.50	0.75	0.31
RHMF-O-217A	2.750%	08.07.2021	106.00	107.00	0.98	0.69
RHMF-O-222A	2.250%	07.02.2022	104.30	104.80	1.16	1.03
RHMF-O-23BA	1.750%	27.11.2023	102.30	102.80	1.34	1.25
RHMF-O-257A	4.500%	09.07.2025	116.90	117.90	2.04	1.90
RHMF-O-26CA	4.250%	14.12.2026	116.40	117.40	2.21	2.08
RHMF-O-28CA	2.875%	07.02.2028	104.00	104.50	2.42	2.37
RHMF-O-32CA	3.250%	07.07.2032	103.25	104.25	2.97	2.89

Kotacije europskih državnih obveznica dospjeća 10 godina

Izdavatelj	Cijena	Prinos
Njemačka	99.33	0.57
Francuska	99.04	0.85
Austrija	98.48	0.67
Italija	101.43	1.89
Španjolska	100.76	1.37
Portugal	120.74	1.68
Češka	87.70	1.73
Grčka	100.00	3.75
Slovenija	99.54	1.05

Eurobonds Rep. Hrvatske

Naziv	Kupon	Dospijeće	Cijena		Prinos	
			Bid	Ask	Bid	Ask
<i>Republika Hrvatska</i>						
CROATIA EUR 2018	5.875%	09.07.2018	102.50	102.70	0.29	-0.13
CROATIA USD 2019	6.750%	05.11.2019	106.45	106.95	2.99	2.71
CROATIA USD 2020	6.625%	14.07.2020	108.20	108.70	3.14	2.94
CROATIA USD 2021	6.375%	24.03.2021	109.25	109.75	3.27	3.11
CROATIA EUR 2022	3.875%	30.05.2022	111.50	112.00	1.14	1.03
CROATIA USD 2023	5.500%	04.04.2023.	109.35	109.85	3.51	3.41
CROATIA USD 2024	6.000%	26.01.2024	113.00	113.50	3.57	3.49
CROATIA EUR 2025	3.000%	11.03.2025	108.15	108.65	1.77	1.70
CROATIA EUR 2027	3.000%	20.03.2027	107.70	108.20	2.07	2.01
CROATIA EUR 2030	2.750%	07.01.2030	101.80	102.30	2.57	2.53

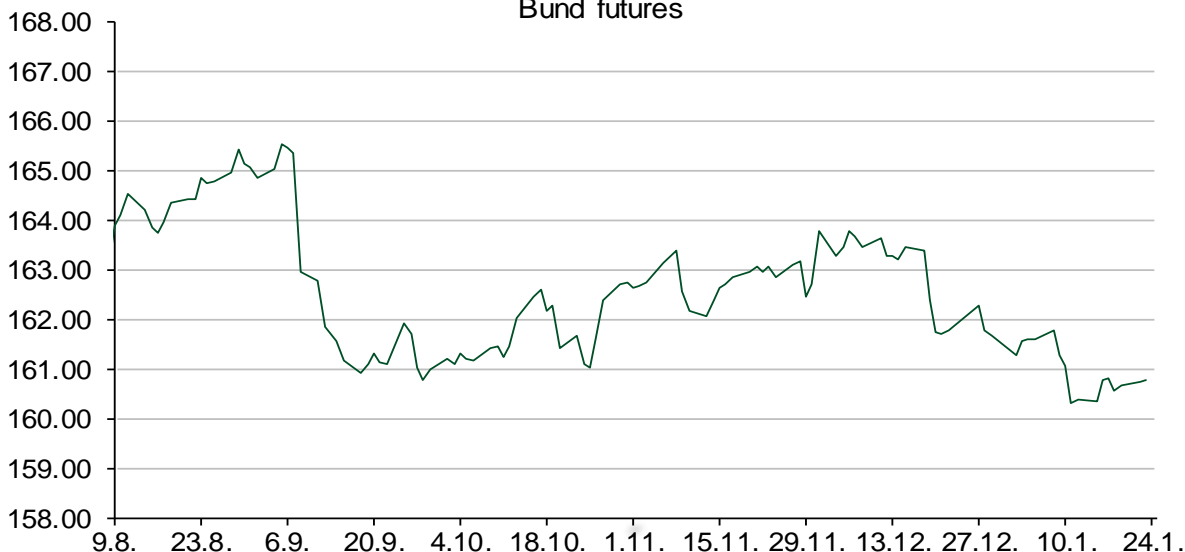
CDS Pregled

Izdavatelj	1 god	3 god	5 god
Hrvatska	16	48	91
Italija	31	73	100
Spain	11	24	40

Hrvatske korporativne obveznice

AGROKOR 2020	9.125%	10.10.2020	24.00	25.00	109.72	106.08
AGROKOR 2019	9.875%	01.05.2019	254.00	255.00	-56.42	-56.65
ZG. HOLDING 2023 HRK	3.875%	15.07.2023	104.80	106.80	2.91	2.53
HEP USD	5.875%	23.10.2022	110.20	111.20	3.52	3.30

Bund futures



Pregled dioničkog tržišta

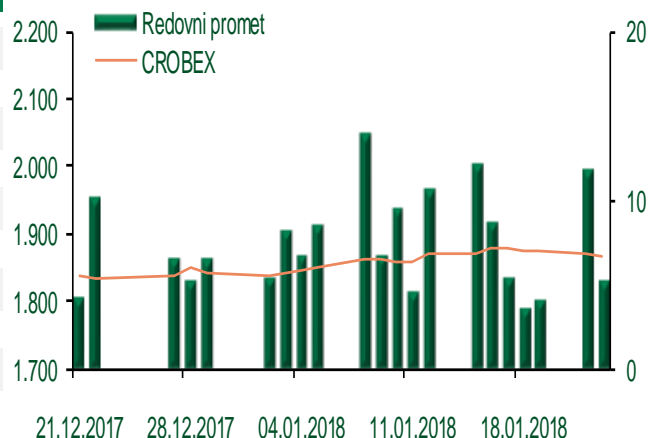
Dnevni pregled trgovanja na ZSE

Podaci za 23.01.2018.

Ukupni promet ('000 HRK)	7.962,67
Redovni promet ('000 HRK)	5.290,67
Prijavljeni promet ('000 HRK)	2.672,00
OTC promet ('000 HRK)	15.618,67
Vrijednost CROBEX indeksa	1.867,09
Dnevna promjena CROBEX indeksa	-0,13%
Promjena CROBEX indeksa u 2018.	1,31%
Vrijednost CROBEX10 indeksa	1.086,11
Dnevna promjena CROBEX10 indeksa	-0,05%
Promjena CROBEX10 indeksa u 2018.	0,86%

Izvor: Zagrebačka burza

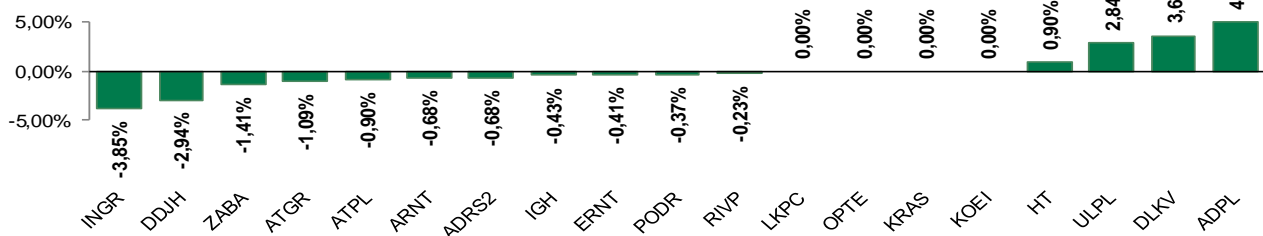
Kretanje vrijednosti CROBEX-a i redovnog prometa



Top 5 najlikvidnijih dionica na Zagrebačkoj burzi

Oznaka	Naziv društva	Zadnja cijena (HRK) na 23.01.2018.	Promjena cijene	Promjena u tekućoj godini	Promet ('000 HRK)	Tržišna kapitalizacija (mil. HRK)
PODR	Podravka prehrambena industrija d.d.	269,00	-0,37%	-0,37%	1.157,70	1.915,28
PLAG	Plava Laguna d.d.	1.800,00	-1,10%	-73,91%	445,10	983,37
ATPL	Atlantska plovidba d.d.	662,00	-0,90%	3,62%	437,00	923,83
LEDO	Ledo d.d.	330,00	5,77%	14,98%	371,05	103,59
RVP	Valamar Riviera d.d.	43,20	-0,23%	-1,26%	340,98	5.444,39

Dnevna promjena sastavnica CROBEX-a



Pregled stanja na burzama u regiji

Indeks	Vrijednost indeksa na 23.01.2018.	Dnevna promjena indeksa	Promjena indeksa u tekućoj godini
BELEX15	775,16	-0,15%	2,02%
BELEXline	1.649,40	-0,07%	-0,79%
SBI TOP	835,90	-0,03%	3,66%
SASX-10	605,59	3,19%	7,66%
BIRS	553,14	1,88%	1,80%
MONEX 20	10.335,97	0,73%	1,58%
MBI-10	2.682,28	0,00%	5,65%

Izvor: službene stranice burzi regije

Pregled stanja na burzama u svijetu

Indeks	Vrijednost indeksa na 23.01.2018.	Dnevna promjena indeksa	Promjena indeksa u tekućoj godini
FTSE 100	7731,83	+0,21%	0,57%
DAX 30	13559,6	+0,71%	4,97%
CAC 40	5535,26	-0,12%	4,19%
DJIA	26210,81	-0,01%	6,03%
NASDAQ	7460,29	+0,71%	8,07%
S&P 500	2839,13	+0,22%	6,19%
NIKKEI 225	23940,78	-0,76%	5,17%

Izvor: Bloomberg

Kontakti

Riznica i ALM

Prodaja rizničnih proizvoda
treasurysales@pbz.hr

01 4891 301

Riznica
treasury@pbz.hr

- Likvidnost 01 4891 303
- Trgovanje devizama 01 4891 302
- Trgovanje vrijednosnim papirima 01 4891 304
- Trgovanje efektivom 01 4891 305

Proizvodi korporativnog bankarstva

Brokerski poslovi
brokeri@pbz.hr

01 4891 331

Pravne napomene:

Ovu publikaciju izdaje PRIVREDNA BANKA ZAGREB-DIONIČKO DRUŠTVO, Zagreb, Radnička cesta 50 (dalje:PBZ) i namijenjena je klijentima Grupe PBZ. Ova publikacija je načinjena samo sa svrhom informiranja i ne može se niti na koji način smatrati ponudom ili pozivom na kupnju imovine ili prava koje se u njoj spominju. Informativni karakter ove publikacije znači da ona ne može služiti kao zamjena za vlastitu prosudbu i procjenu bilo kojeg čitatelja ili primatelja ove publikacije. Informacije, mišljenja, zaključci, prognoze i projekcije koje se ovdje iznose zasnivaju se na javno dostupnim podacima u čiju se točnost PBZ pouzdaje, ali istu ne može jamčiti. U skladu s navedenim, svi stavovi, mišljenja, zaključci, prognoze i projekcije izneseni u ovoj publikaciji podložni su promjenama podataka kako ih objavljuju korišteni izvori. PBZ dozvoljava daljnje korištenje podataka iz ove publikacije, uz obavezno navođenje ove publikacije kao izvora. Svaka imovina koja se spominje u ovoj publikaciji i čije se kretanje komentira može, s vremena na vrijeme, biti predmet trgovanja, odnosno zauzimanja pozicije od strane PBZ-a.