

# Dnevni izvještaj financijskih tržišta

## 21. studeni 2018.

- EURHRK se trgovala u znaku blažih aprecijacijskih pritisaka na HRK
- predviđeni interval trgovanja za domaći valutni par unutar 7.40 – 7.45
- jučer održana aukcija trezorskih zapisa MINFIN-a
- EURUSD pao ispod 1,14
- od današnjih važnijih podataka za \$: MBA Mortgage Applications (13 h) i Durable Goods Orders (14:30 h)
- nastavak pada vrijednosti svjetskih burzovnih indeksa, CROBEX u minusu

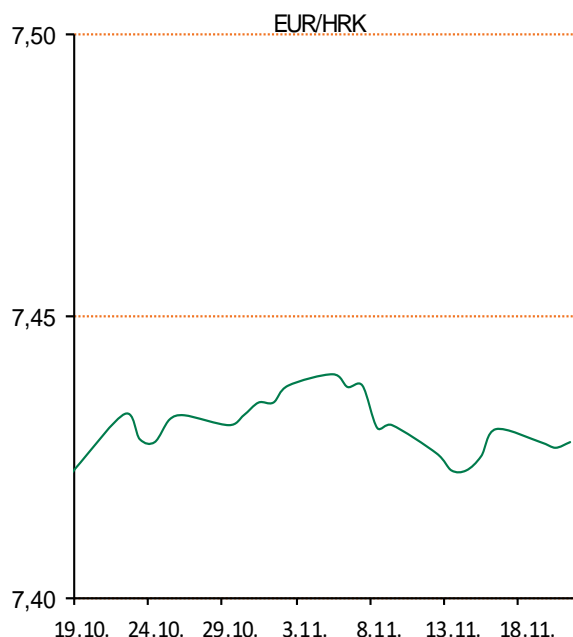
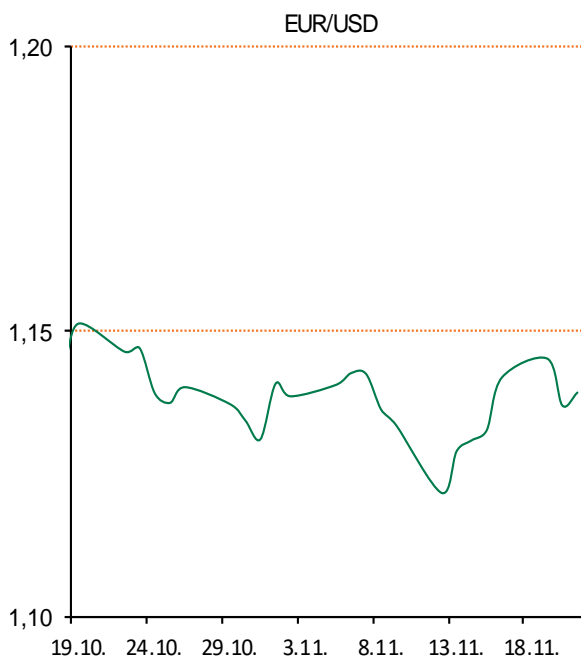
# Pregled deviznog tržišta

Spot rates			Forward points EUR/HRK			Interest rate swap EUR		
	BID	ASK		BID	ASK		BID	ASK
EURUSD	1,1396	1,1399	O/N	0,4	1,1	1Y	-0,26	-0,21
EURCHF	1,1336	1,1337	T/N	0,4	1,1	2Y	-0,14	-0,11
EURGBP	0,8894	0,8898	1W	2	8	3Y	0,0158	0,0258
EURJPY	128,63	128,67	2W	3	17	4Y	0,1723	0,1823
GBPUSD	1,281	1,2813	1M	6	40	5Y	0,313	0,343
USDJPY	112,84	112,87	3M	9	142	7Y	0,5971	0,601
GOLD	1224,35	1224,48	6M	0	280	9Y	0,8284	0,8323
BRENT	60,64	60,66	12M	0	565	10Y	0,9105	0,9505

Cross-rates PBZ		
	BID	ASK
EURHRK	7,4000	7,4500
USDHRK	6,4918	6,5374
CHFHRK	6,5273	6,5720
GBPHRK	8,3165	8,3764
JPYHRK	5,7511	5,7918
AUDHRK	4,6990	4,7317
CADHRK	4,8858	4,9204
NOKHRK	0,7591	0,7646
DKKHRK	0,9916	0,9984
SEKHRK	0,7158	0,7208
HUFHRK	2,3041	2,3204
PLNHRK	1,7194	1,7324
CZKHRK	0,2843	0,2863

Utorak je na domaćem deviznom tržištu donio blage aprecijacijske pritiske na kunu u odnosu na jedinstvenu europsku valutu. Tečaj EUR/HRK odmah je na početku pao s razine 7,426 na 7,420 kuna za euro potaknut velikom ponudom za devizama prvenstveno od strane bankarskog sektora. Pred kraj dana tečaj se oporavio zbog potražnje za devizama na međubankarskom tržištu i zatvorili smo na 7,424 kuna za euro. Današnje trgovanje vidimo unutar intervala 7,40 – 7,45. Ministarstvo financija je na jučerašnjoj aukciji izdalo 1,489 mlrd. kunskih trezorca, što je malo više od iznosa koji je na dospeljeću ovog tjedna.

Na inozemnim deviznim tržištima tečaj EUR/USD se ponovo nalazi ispod razine 1,14 dolara za euro, ponajviše zbog dobrih vijesti iz SAD-a gdje je broj izdanih građevinskih dozvola u SAD-u porastao u listopadu za 1.263 milijuna nakon rasta od 1.270 u prethodnom mjesecu. Američka valuta je porasla u odnosu na japanski jen, funtu i švicarski franak. USD/JPY je porastao na 112,84, GBP/USD je pao na 1,2810, a USD/CHF je ojačao na 0,9947. Na Wall Streetu su burzovni indeksi oštro pali, drugi dan zaredom, pri čemu je pod najvećim pritiskom bio energetski sektor zbog pada cijena nafte, a oštro je pao i trgovački sektor zbog slabih poslovnih rezultata nekoliko kompanija. Cijene nafte pale su na međunarodnim tržištima ispod razine od 66 dolara, pritisnute strahovanjima od prekomjerne opskrbe, ponajprije iz SAD.



Sport: MARIO HEZONJA sa svojim New York Knicksima izgubio je od Portlanda 104:108. Utakmicu će hrvatski košarkaš pamtiti po tome što je to bio prvi susret koji je u dresu Knicksa započeo u početnoj petorci. Na parketu je proveo 17 minuta, ali se nije proslavio. Ubacio je tek dva poena uz 20 posto šuta. Imao je i tri skoka te po jednu asistenciju i osvojenu loptu.

# Pregled novčanog tržišta

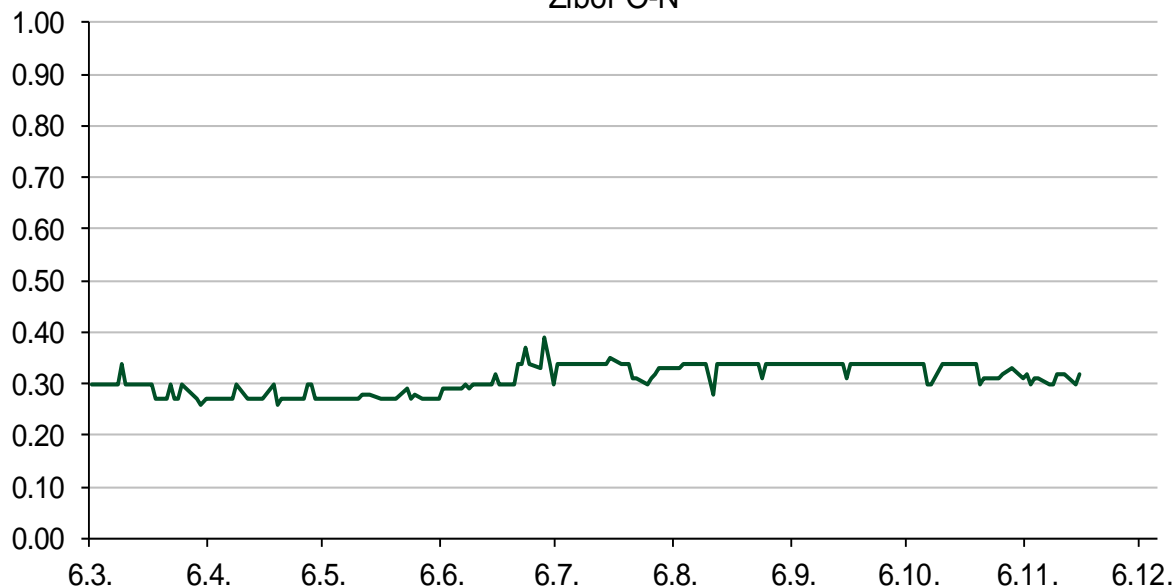
Referentne kamatne stope na dan					Vrijednost udjela fondova	
Opis	20.11.2018			19.11.2018		
	Libor USD	Libor CHF	Euribor	Zibor	Fond	
O/N	2.18075	-0.785	-	0.32	PBZ START	143,4242 HRK
1W	2.21725	-0.801	-0.376	0.31	PBZ E START	128,7001 EUR
2W			-0.372	0.33	PBZ D START	135,6142 USD
1M	2.30025	-0.786	-0.369	0.43	PBZ Short term bond	104,6375 HRK
3M	2.64581	-0.743	-0.316	0.49	PBZ Bond	137,9685 EUR
6M	2.86575	-0.666	-0.257	0.50	PBZ Conservative 10	117,9087 EUR
1Y	3.10738	-0.531	-0.148	0.53	PBZ International Multi Asset	95,6497 EUR
					PBZ Flexibile 30	101,7323 EUR
					PBZ Global	15,7280 EUR
					PBZ Equity	11,6532 EUR

Trezorski zapisi (Rezultati posljednje aukcije Min. Financija RH)					
Ročnost	Valuta	Prinos	Izdano (Mio)	Dat. Izdanja	Dat. Dospjeća
364	HRK	0.09	630	25.10.2018	24.10.2019
364	EUR/VK	0.00	50.0	28.08.2018	29.08.2019
182	HRK	0.06	200	07.06.2018	06.12.2018
455	EUR	0.10	1500	09.11.2017	07.02.2019

Kamatni swapovi			
	EUR BID	USD BID	CHF BID
1 Y	-0.2600	2.8920	-0.6875
2 Y	-0.1450	3.0110	-0.5400
3 Y	-0.0006	3.0340	-0.3940
4 Y	0.1714	3.0420	-0.2600
5 Y	0.3206	3.0490	-0.1100
6 Y	0.4630	3.0630	0.0230
7 Y	0.5939	3.0800	0.1480
8 Y	0.7151	3.1010	0.2620
9 Y	0.8262	3.1220	0.3575
10 Y	0.9262	3.1440	0.4500

Info tržišne kamate						
HRK	O/N	1W	1M	3M	6M	
Bid	0.00	0.01	0.01	0.01	0.01	
Ask	0.30	0.31	0.46	0.51	0.51	
EUR	O/N	1W	1M	3M	6M	
Bid	-0.50	-0.50	-0.50	-0.45	-0.45	
Ask	0.01	0.01	0.05	0.10	0.12	
USD	O/N	1W	1M	3M	6M	
Bid	1.85	1.85	1.90	2.00	2.00	
Ask	2.55	2.55	2.60	2.75	3.00	

Zibor O-N



# Pregled tržišta obveznica

Obveznice Republike Hrvatske						
Naziv	Kupon	Dospijeće	Cijena		Prinos	
			Bid	Ask	Bid	Ask
<i>Euro - Val. klauzula</i>						
RHMF-O-19BA	5.375%	29.11.2019	105.50	105.80	-0.04	-0.32
RHMF-O-203E	6.500%	05.03.2020	108.10	108.80	0.17	-0.34
RHMF-O-227E	6.500%	22.07.2022	121.80	122.50	0.49	0.32
RHMF-O-247E	5.750%	10.07.2024	123.00	123.70	1.48	1.36
<i>HRK - Kunske</i>						
RHMF-O-203A	6.750%	05.03.2020	108.75	109.55	-0.07	-0.66
RHMF-O-217A	2.750%	08.07.2021	105.50	106.50	0.63	0.26
RHMF-O-222A	2.250%	07.02.2022	104.50	105.00	0.82	0.67
RHMF-O-23BA	1.750%	27.11.2023	102.75	103.25	1.18	1.08
RHMF-O-257A	4.500%	09.07.2025	117.30	118.30	1.73	1.57
RHMF-O-26CA	4.250%	14.12.2026	117.45	118.45	1.90	1.77
RHMF-O-282A	2.875%	07.02.2028	106.20	106.70	2.13	2.07
RHMF-O-297A	2.375%	09.07.2029	98.80	99.30	2.50	2.45
RHMF-O-327A	3.250%	07.07.2032	102.60	103.60	3.02	2.93

Kotacije europskih državnih obveznica dospjeća 10 godina		
Izdavatelj	Cijena	Prinos
Njemačka	98.86	0.37
Francuska	99.85	0.77
Austrija	101.15	0.62
Italija	94.11	3.53
Španjolska	97.80	1.65
Portugal	101.34	1.97
Češka	103.45	2.11
Grčka	93.20	4.68
Slovenija	98.89	1.13

Eurobonds Rep. Hrvatske						
Naziv	Kupon	Dospijeće	Cijena		Prinos	
			Bid	Ask	Bid	Ask
<i>Republika Hrvatska</i>						
CROATIA USD 2019	6.750%	05.11.2019	102.80	103.30	3.72	3.19
CROATIA USD 2020	6.625%	14.07.2020	104.10	104.60	4.01	3.71
CROATIA USD 2021	6.375%	24.03.2021	104.65	105.15	4.26	4.04
CROATIA EUR 2022	3.875%	30.05.2022	110.35	110.85	0.87	0.74
CROATIA USD 2023	5.500%	04.04.2023	104.65	105.15	4.32	4.19
CROATIA USD 2024	6.000%	26.01.2024	107.40	107.90	4.38	4.28
CROATIA EUR 2025	3.000%	11.03.2025	107.20	107.70	1.78	1.70
CROATIA EUR 2027	3.000%	20.03.2027	104.40	104.90	2.41	2.34
CROATIA EUR 2028	2.700%	15.06.2028	100.40	100.90	2.65	2.59
CROATIA EUR 2030	2.750%	27.01.2030	99.00	99.50	2.86	2.80

CDS Pregled			
Izdavatelj	1 god	3 god	5 god
Hrvatska	29	52	95
Italija	165	253	289
Spain	39	65	91

Hrvatske korporativne obveznice						
ZG. HOLDING 2023 HRK	3.875%	15.07.2023	105.40	106.40	2.62	2.40
HEP USD	5.875%	23.10.2022	104.20	105.20	4.69	4.41

## Bund futures



# Pregled dioničkog tržišta

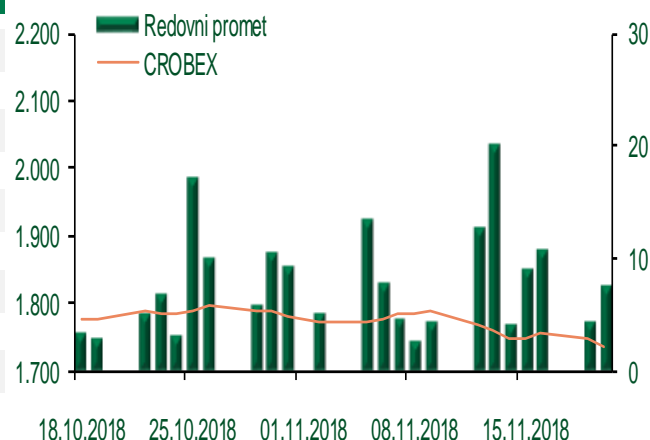
## Dnevni pregled trgovanja na ZSE

Podaci za 20.11.2018.

Ukupni promet ('000 HRK)	7.733,92
Redovni promet ('000 HRK)	7.733,92
Prijavljeni promet ('000 HRK)	0,00
OTC promet ('000 HRK)	0,00
<b>Vrijednost CROBEX indeksa</b>	<b>1.734,14</b>
Dnevna promjena CROBEX indeksa	-0,75%
Promjena CROBEX indeksa u 2018.	-5,90%
<b>Vrijednost CROBEX10 indeksa</b>	<b>1.021,77</b>
Dnevna promjena CROBEX10 indeksa	-0,30%
Promjena CROBEX10 indeksa u 2018.	-5,12%

Izvor: Zagrebačka burza

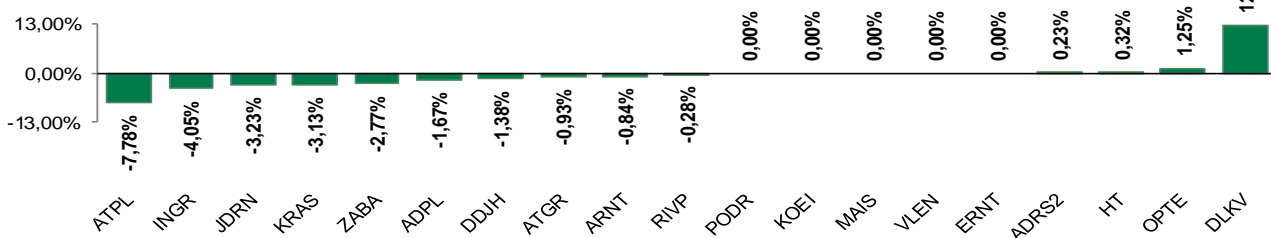
## Kretanje vrijednosti CROBEX-a i redovnog prometa



## Top 5 najlikvidnijih dionica na Zagrebačkoj burzi

Oznaka	Naziv društva	Zadnja cijena (HRK) na 20.11.2018.	Promjena cijene	Promjena u tekućoj godini	Promet ('000 HRK)	Tržišna kapitalizacija (mil. HRK)
RVP	Valamar Riviera d.d.	35,80	-0,28%	-18,17%	1.337,51	4.511,79
PODR	Podravka prehrambena industrija d.d.	357,00	0,00%	32,22%	1.121,55	2.541,84
ADRS2	Adris Grupa d.d.	427,00	0,23%	-0,47%	910,39	2.896,81
HT	Hrvatski Telekom d.d.	154,50	0,32%	-6,59%	629,70	12.618,02
ZABA	Zagrebačka banka d.d.	56,20	-2,77%	6,64%	494,28	17.997,60

## Dnevna promjena sastavnica CROBEX-a



## Pregled stanja na burzama u regiji

Indeks	Vrijednost indeksa na 20.11.2018.	Dnevna promjena indeksa	Promjena indeksa u tekućoj godini
BELEX15	741,69	-0,43%	-2,38%
BELEXline	1.542,99	0,30%	-7,19%
SBI TOP	814,82	-0,35%	1,05%
SASX-10	628,30	-0,18%	11,70%
BIRS	570,01	0,52%	4,90%
MONEX 20	10.898,96	0,27%	7,11%
MBI-10	3.523,29	-1,03%	38,77%

Izvor: službene stranice burzi regije

## Pregled stanja na burzama u svijetu

Indeks	Vrijednost indeksa na 20.11.2018.	Dnevna promjena indeksa	Promjena indeksa u tekućoj godini
FTSE 100	6947,92	-0,76%	-9,62%
DAX 30	11066,41	-1,58%	-14,33%
CAC 40	4924,89	-1,21%	-7,30%
DJIA	24465,64	-2,21%	-1,03%
NASDAQ	6908,82	-1,70%	0,08%
S&P 500	2641,89	-1,82%	-1,19%
NIKKEI 225	21507,54	-0,35%	-5,52%

Izvor: Bloomberg

# Kontakti

## Riznica i ALM

Prodaja rizničnih proizvoda  
[treasurysales@pbz.hr](mailto:treasurysales@pbz.hr)

01 4891 301

Riznica  
[treasury@pbz.hr](mailto:treasury@pbz.hr)

- Likvidnost 01 4891 303
- Trgovanje devizama 01 4891 302
- Trgovanje vrijednosnim papirima 01 4891 304
- Trgovanje efektivom 01 4891 305

## Proizvodi korporativnog bankarstva

Brokerski poslovi  
[brokeri@pbz.hr](mailto:brokeri@pbz.hr)

01 4891 331

### Pravne napomene:

Ovu publikaciju izdaje PRIVREDNA BANKA ZAGREB-DIONIČKO DRUŠTVO, Zagreb, Radnička cesta 50 (dalje: PBZ) i namijenjena je klijentima Grupe PBZ. Ova publikacija je načinjena samo sa svrhom informiranja i ne može se niti na koji način smatrati ponudom ili pozivom na kupnju imovine ili prava koje se u njoj spominju. Informativni karakter ove publikacije znači da ona ne može služiti kao zamjena za vlastitu prosudbu i procjenu bilo kojeg čitatelja ili primatelja ove publikacije. Informacije, mišljenja, zaključci, prognoze i projekcije koje se ovdje iznose zasnivaju se na javno dostupnim podacima u čiju se točnost PBZ pouzdaje, ali istu ne može jamčiti. U skladu s navedenim, svi stavovi, mišljenja, zaključci, prognoze i projekcije izneseni u ovoj publikaciji podložni su promjenama podataka kako ih objavljuju korišteni izvori. PBZ dozvoljava daljnje korištenje podataka iz ove publikacije, uz obavezno navođenje ove publikacije kao izvora. Svaka imovina koja se spominje u ovoj publikaciji i čije se kretanje komentira može, s vremena na vrijeme, biti predmet trgovanja, odnosno zauzimanja pozicije od strane PBZ-a.

### Zaštita osobnih podataka:

Privredna banka Zagreb d.d., Radnička cesta 50, Zagreb, OIB 02535697732, upisana u sudski registar Trgovačkog suda u Zagrebu, pod matičnim brojem subjekta upisa (MBS) 080002817 (dalje: Banka), kao voditelj obrade osobnih podataka, posluje u skladu s načelima Uredbe (EU) 2016/679 EUROPSKOG PARLAMENTA I VIJEĆA od 27. travnja 2016. o zaštiti pojedinaca u vezi s obradom osobnih podataka i o slobodnom kretanju takvih podataka te o stavljanju izvan snage Direktive 95/46/EZ (Opća uredba o zaštiti podataka). Podaci za kontakt službenika za zaštitu podataka: [sluzbenik.za.zastitu.osobnih.podataka@pbz.hr](mailto:sluzbenik.za.zastitu.osobnih.podataka@pbz.hr)

Pri prikupljanju osobnih podataka klijenata, bilo da su prikupljeni od klijenta u trenutku njihovog prikupljanja bilo da su prikupljeni iz nekog drugog izvora, Banka pruža informacije u skladu s člancima 13. i 14. Opće uredbe o zaštiti podataka, kao što su primjerice informacije o Banci kao voditelju obrade, svrhama i pravnom temelju obrade osobnih podataka, kategorijama podataka koji se prikupljaju, razdoblju čuvanja podataka, primateljima podataka, izvoru podatka kao i o pravima u vezi zaštite osobnih podataka (primjerice, pravo na pristup podacima, pravo na brisanje, prigovor i dr.).

Osobne podatke klijenta kao i osobne podatke drugih fizičkih osoba (npr. zakonskih zastupnika, ovlaštenih potpisnika, kontakt osoba i sl.) danih u svrhu slanja ovog izvještaja Banka obrađuje i koristi zakonito, pošteno i transparentno, štiteći pri tome sigurnost osobnih podataka od neovlaštene ili nezakonite obrade, primjenjujući najviše tehničke, sigurnosne i organizacijske mjere zaštite. Detaljnije obavijesti o zaštiti privatnosti klijenta dostupne su u dokumentu "Informacija o obradi osobnih podataka fizičkih osoba u poslovanju s poslovnim subjektima" na [www.pbz.hr](http://www.pbz.hr) te u poslovnim prostorijama Banke.