

## Dnevni izvještaj financijskih tržišta

**21. lipanj 2018.**

- blagi aprecijacijski pritisak na euro
- najniža razina EURHRK 7,376
- „range” trgovanja 7,36 – 7,41
- Dow Jones oslabio četvrti dan zaredom
- S&P 500 ojačao
- EURUSD trenutno na razini 1,1555

# Pregled deviznog tržišta

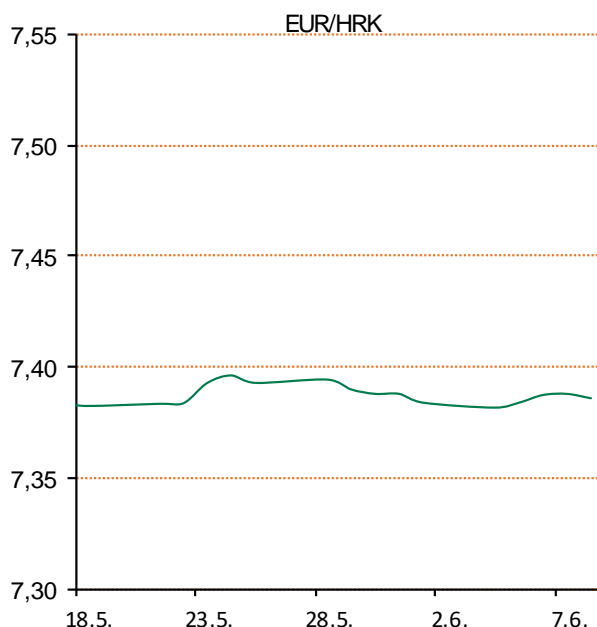
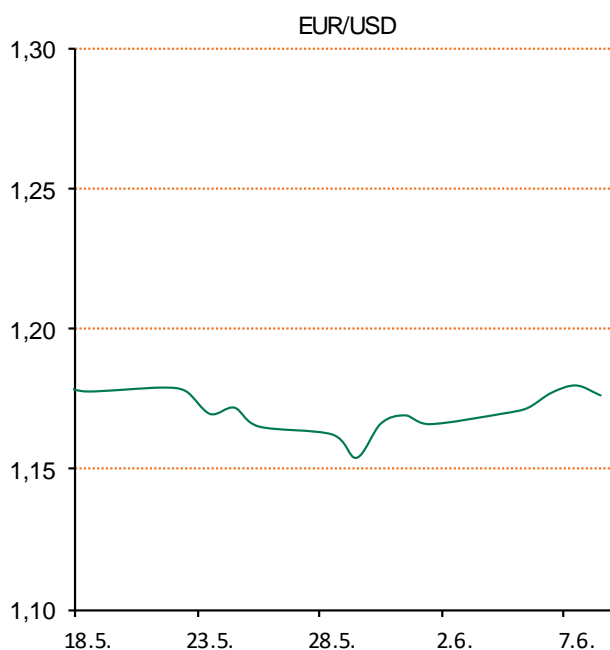
Spot rates			Forward points EUR/HRK			Interest rate swap EUR		
	BID	ASK		BID	ASK		BID	ASK
EURUSD	1,1544	1,1547	O/N	0,4	1	1Y	-0,27	-0,22
EURCHF	1,1521	1,1528	T/N	0,4	1	2Y	-0,1767	-0,1667
EURGBP	0,8791	0,8793	1W	3	9	3Y	-0,0539	-0,0139
EURJPY	127,69	127,74	2W	4	16	4Y	0,1113	0,1313
GBPUSD	1,3133	1,3138	1M	9	37	5Y	0,2659	0,2759
USDJPY	110,6	110,63	3M	19	132	7Y	0,546	0,556
GOLD	1263,36	1263,46	6M	19	274	9Y	0,7906	0,8006
BRENT	73,59	73,61	12M	15	561	10Y	0,8957	0,9057

Cross-rates PBZ		
	BID	ASK
EURHRK	7,3600	7,4100
USDHRK	6,3739	6,4189
CHFHRK	6,3845	6,4317
GBPHRK	8,3703	8,4291
JPYHRK	5,7617	5,8031
AUDHRK	4,6867	4,7194
CADHRK	4,7848	4,8179
NOKHRK	0,7779	0,7836
DKKHRK	0,9874	0,9942
SEKHRK	0,7151	0,7200
HUFHRK	2,2660	2,2821
PLNHRK	1,7021	1,7152
CZKHRK	0,2849	0,2869

Srijeda je na domaćem deviznom tržištu donijela blage aprecijacijske pritiske na kunu u odnosu na jedinstvenu europsku valutu. Tečaj EUR/HRK odmah je na početku pao s razine 7,384 na 7,381 kuna za euro potaknut velikom ponudom za devizama prvenstveno od strane bankarskog sektora. Pred kraj dana tečaj je još blago zaronio i zatvorili smo na 7,378 kuna za euro uslijed povećanje ponude od strane tržišnih sudionika. Današnje trgovanje vidimo unutar intervala 7,36 – 7,41.

Na Wall Streetu je u srijedu u opreznom trgovanju Dow Jones indeks oslabio četvrti dan zaredom, dok je S&P 500 ojačao, zahvaljujući rastu cijena dionica tehnoloških i medijskih kompanija.

Dow Jones skliznuo je 42 boda ili 0,17 posto, na 24.657 bodova, dok je S&P 500 ojačao 0,17 posto, na 2.767 bodova, a Nasdaq indeks 0,72 posto, na rekordan 7.781 bod.



Kamo za vikend: Iako će u četvrtak, na prvi dan ljeta, biti izrazito vruće 30°C ili koji stupanj toplije, tijekom petka nas očekuje pogoršanje vremena. Ono će zahvatiti i veći dio Hrvatske, tako i područje Jadrana. Ako planirate produženi vikend provesti na moru ili negdje drugdje, a planirate na put krenuti u petak, dobro razmislite. Petak će biti najnepovoljniji za putovanja pa ga odgodite za subotu ili putujte već u četvrtak. Mjesta bez pretpranih plaža i hotela, šume apartmana od kojih se pejzaž i ne vidi, bez vreve i vriske, buke iz kafića, mirisa jeftine brze hrane... Baš takvih mjesta još ima, no da biste došli do oaze za savršen odmor, nužno je, izgleda, putovati na otoke. Mjet, Lastovo, Vis i Dugi otok nude doista ono što suvremenom čovjeku koji je u neprestanoj jurnjavi s rokovima, poslom, stresom i neispunjenim očekivanjima treba da bi našao svoj mir i skupio snagu za nove izazove.

# Pregled novčanog tržišta

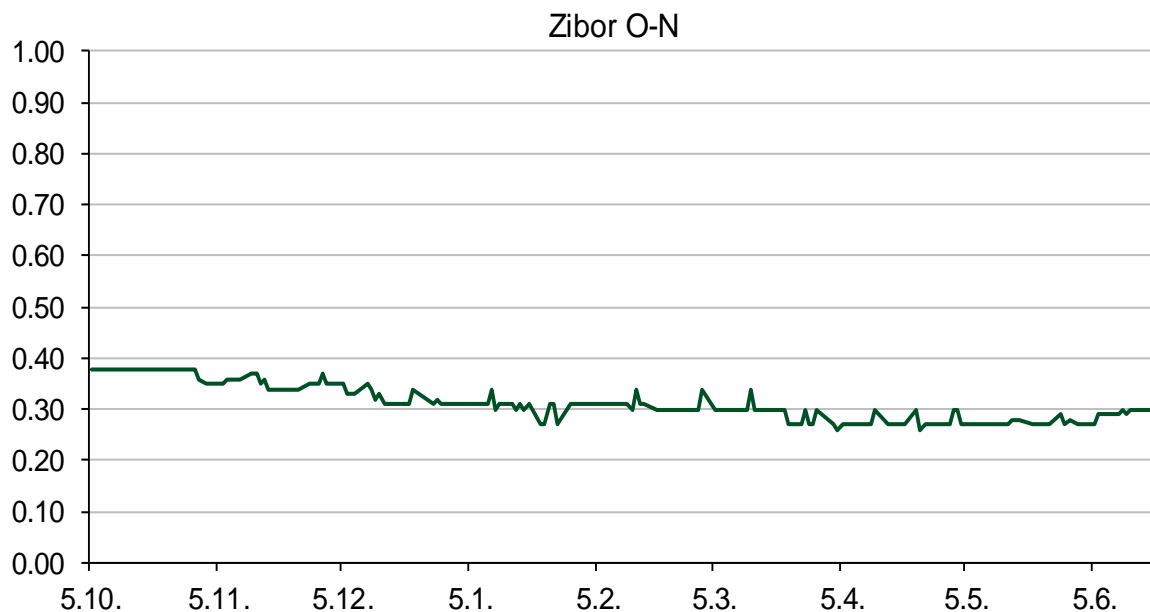
Opis	Referentne kamatne stope na dan			20.06.2018	
	Libor USD	Libor CHF	Euribor	Zibor	
O/N	1.92888	-0.775	-	0.32	
1W	1.97438	-0.792	-0.379	0.31	
2W			-0.370	0.33	
1M	2.08788	-0.789	-0.370	0.44	
3M	2.33025	-0.733	-0.323	0.49	
6M	2.495	-0.645	-0.268	0.50	
1Y	2.7625	-0.525	-0.182	0.52	

Vrijednost udjela fondova		19.06.2018
Fond		
PBZ Novčani fond		143,4468 HRK
PBZ Euro novčani		128,7354 EUR
PBZ Dollar		134,6370 USD
PBZ Short term bond		104,5915 HRK
PBZ Bond		138,1474 EUR
PBZ Conservative 10		118,4716 EUR
PBZ International Multi Asset		97,8620 EUR
PBZ Flexibile 30		103,7679 EUR
PBZ Global		16,0694 EUR
PBZ Equity		11,8371 EUR

Trezorski zapisi (Rezultati posljednje aukcije Min. Financija RH)					
Ročnost	Valuta	Prinos	Izdano (Mio)	Dat. Izdavanja	Dat. Dospjeća
364	HRK	0.09	335	29.05.2018	30.05.2019
364	EUR/VK	0.01	11.1	26.10.2017	25.10.2018
455	EUR	0.10	1500	09.11.2017	07.02.2019

Kamatni swapovi			
	EUR BID	USD BID	CHF BID
1 Y	-0.2660	2.6180	-0.6725
2 Y	-0.1740	2.8220	-0.5510
3 Y	-0.0370	2.8980	-0.4375
4 Y	0.1175	2.9310	-0.2950
5 Y	0.2655	2.9450	-0.1600
6 Y	0.4095	2.9540	-0.0350
7 Y	0.5483	2.9630	0.0800
8 Y	0.6775	2.9730	0.1850
9 Y	0.7913	2.9850	0.2800
10 Y	0.8974	2.9970	0.3675

PBZ Referente kamate						
HRK	O/N	1W	1M	3M	6M	
Bid	0.00	0.00	0.01	0.01	0.01	
Ask	0.30	0.30	0.46	0.51	0.51	
EUR	O/N	1W	1M	3M	6M	
Bid	0.00	0.00	0.00	0.01	0.01	
Ask	0.20	0.20	0.30	0.41	0.51	
USD	O/N	1W	1M	3M	6M	
Bid	0.40	0.50	0.70	0.90	1.00	
Ask	1.00	1.10	1.30	1.50	1.60	



# Pregled tržišta obveznica

## Obveznice Republike Hrvatske

Naziv	Kupon	Dospijeće	Cijena		Prinos	
			Bid	Ask	Bid	Ask
<i>Euro - Val. klauzula</i>						
RHMF-O-19BA	5.375%	29.11.2019	107.45	108.15	0.15	-0.32
RHMF-O-203E	6.500%	05.03.2020	110.65	111.35	0.20	-0.18
RHMF-O-227E	6.500%	22.07.2022	122.35	123.05	0.90	0.75
RHMF-O-247E	5.750%	10.07.2024	123.70	124.40	1.62	1.51
<i>HRK - Kunske</i>						
RHMF-O-187A	5.250%	10.07.2018	100.35	100.45	-3.11	-5.45
RHMF-O-203A	6.750%	05.03.2020	110.90	111.70	0.30	-0.14
RHMF-O-217A	2.750%	08.07.2021	106.50	107.50	0.59	0.27
RHMF-O-222A	2.250%	07.02.2022	104.80	105.30	0.90	0.76
RHMF-O-23BA	1.750%	27.11.2023	103.80	104.30	1.03	0.93
RHMF-O-257A	4.500%	09.07.2025	117.50	118.50	1.84	1.69
RHMF-O-26CA	4.250%	14.12.2026	117.35	118.35	2.01	1.88
RHMF-O-28CA	2.875%	07.02.2028	105.50	106.00	2.24	2.18
RHMF-O-32CA	3.250%	07.07.2032	103.00	104.00	2.99	2.90

## Kotacije europskih državnih obveznica dospjeća 10 godina

Izdavatelj	Cijena	Prinos
Njemačka	101.11	0.38
Francuska	100.33	0.72
Austrija	100.87	0.66
Italija	95.30	2.57
Španjolska	101.28	1.26
Portugal	103.44	1.76
Češka	102.77	2.19
Grčka	95.19	4.37
Slovenija	99.15	1.09

## Eurobonds Rep. Hrvatske

Naziv	Kupon	Dospijeće	Cijena		Prinos	
			Bid	Ask	Bid	Ask
<i>Republika Hrvatska</i>						
CROATIA EUR 2018	5.875%	09.07.2018	100.25	100.35	-0.61	-3.07
CROATIA USD 2019	6.750%	05.11.2019	104.15	104.65	3.59	3.23
CROATIA USD 2020	6.625%	14.07.2020	105.00	105.50	4.06	3.81
CROATIA USD 2021	6.375%	24.03.2021	105.70	106.20	4.15	3.97
CROATIA EUR 2022	3.875%	30.05.2022	110.45	110.95	1.14	1.02
CROATIA USD 2023	5.500%	04.04.2023	104.70	105.20	4.40	4.28
CROATIA USD 2024	6.000%	26.01.2024	107.10	107.60	4.55	4.45
CROATIA EUR 2025	3.000%	11.03.2025	106.15	106.65	2.01	1.93
CROATIA EUR 2027	3.000%	20.03.2027	102.10	102.60	2.73	2.66
CROATI EUR 2028	2.700%	15.06.2028	98.15	98.65	2.92	2.86
CROATIA EUR 2030	2.750%	07.01.2030	96.60	97.10	3.10	3.05

## CDS Pregled

Izdavatelj	1 god	3 god	5 god
Hrvatska	30	60	108
Italija	125	175	202
Spain	18	42	64

## Hrvatske korporativne obveznice

ZG. HOLDING 2023 HRK	3.875%	15.07.2023	106.25	107.25	2.54	2.34
HEP USD	5.875%	23.10.2022	104.40	105.40	4.74	4.49

## Bund futures



# Pregled dioničkog tržišta

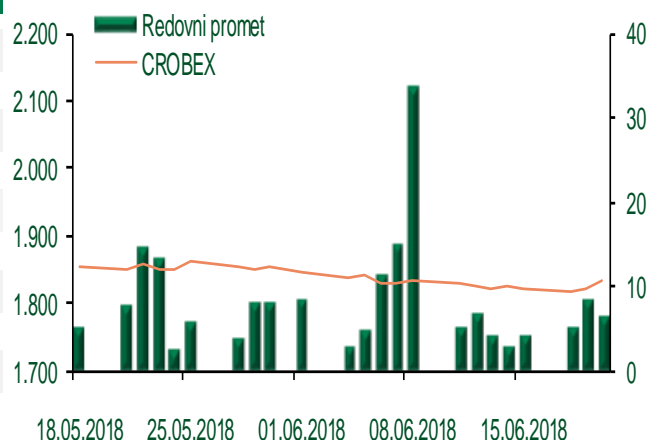
## Dnevni pregled trgovanja na ZSE

Podaci za 20.06.2018.

Ukupni promet ('000 HRK)	6.645,25
Redovni promet ('000 HRK)	6.645,25
Prijavljeni promet ('000 HRK)	0,00
OTC promet ('000 HRK)	63.718,83
<b>Vrijednost CROBEX indeksa</b>	<b>1.831,82</b>
Dnevna promjena CROBEX indeksa	0,62%
Promjena CROBEX indeksa u 2018.	-0,60%
<b>Vrijednost CROBEX10 indeksa</b>	<b>1.058,95</b>
Dnevna promjena CROBEX10 indeksa	0,73%
Promjena CROBEX10 indeksa u 2018.	-1,66%

Izvor: Zagrebačka burza

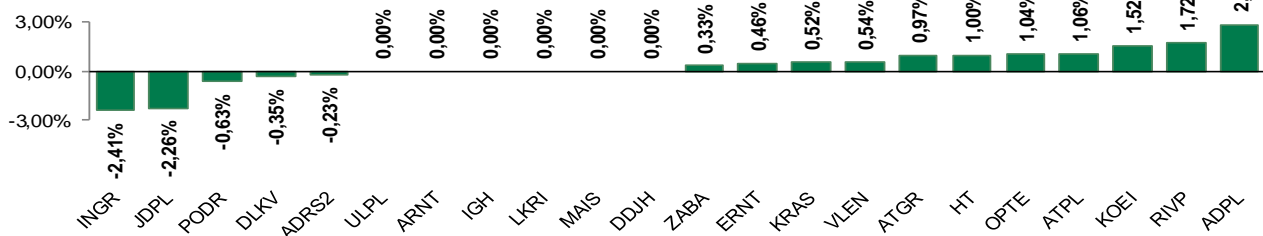
## Kretanje vrijednosti CROBEX-a i redovnog prometa



## Top 5 najlikvidnijih dionica na Zagrebačkoj burzi

Oznaka	Naziv društva	Zadnja cijena (HRK) na 20.06.2018.	Promjena cijene	Promjena u tekućoj godini	Promet ('000 HRK)	Tržišna kapitalizacija (mil. HRK)
ADRS2	Adris Grupa d.d.	425,00	-0,23%	-0,93%	2.962,75	2.883,24
HT	Hrvatski Telekom d.d.	151,00	1,00%	-8,71%	1.375,35	12.332,18
ATGR	Atlantic Grupa d.d.	1.040,00	0,97%	20,65%	845,62	3.467,67
PODR	Podravka prehrambena industrija d.d.	318,00	-0,63%	17,78%	512,23	2.264,16
JNAF	Jadranski naftovod d.d.	5.000,00	0,00%	-3,85%	155,00	5.038,29

## Dnevna promjena sastavnica CROBEX-a



## Pregled stanja na burzama u regiji

Indeks	Vrijednost indeksa na 20.06.2018.	Dnevna promjena indeksa	Promjena indeksa u tekućoj godini
BELEX15	733,59	-0,03%	-3,45%
BELEXline	1.546,56	-0,07%	-6,98%
SBI TOP	889,00	-0,22%	10,25%
SASX-10	612,03	0,00%	8,81%
BIRS	520,92	0,21%	-4,13%
MONEX 20	9.963,97	1,35%	-2,08%
MBI-10	3.308,14	0,00%	30,30%

Izvor: službene stranice burzi regije

## Pregled stanja na burzama u svijetu

Indeks	Vrijednost indeksa na 20.06.2018.	Dnevna promjena indeksa	Promjena indeksa u tekućoj godini
FTSE 100	7627,4	+0,31%	-0,79%
DAX 30	12695,16	+0,14%	-1,72%
CAC 40	5372,31	-0,34%	1,12%
DJIA	24657,8	-0,17%	-0,25%
NASDAQ	7781,52	+0,72%	12,72%
S&P 500	2767,32	+0,17%	3,50%
NIKKEI 225	22693,04	+0,61%	-0,32%

Izvor: Bloomberg

# Kontakti

## Riznica i ALM

Prodaja rizničnih proizvoda  
[treasurysales@pbz.hr](mailto:treasurysales@pbz.hr)

01 4891 301

Riznica  
[treasury@pbz.hr](mailto:treasury@pbz.hr)

- Likvidnost 01 4891 303
- Trgovanje devizama 01 4891 302
- Trgovanje vrijednosnim papirima 01 4891 304
- Trgovanje efektivom 01 4891 305

## Proizvodi korporativnog bankarstva

Brokerski poslovi  
[brokeri@pbz.hr](mailto:brokeri@pbz.hr)

01 4891 331

### Pravne napomene:

Ovu publikaciju izdaje PRIVREDNA BANKA ZAGREB-DIONIČKO DRUŠTVO, Zagreb, Radnička cesta 50 (dalje:PBZ) i namijenjena je klijentima Grupe PBZ. Ova publikacija je načinjena samo sa svrhom informiranja i ne može se niti na koji način smatrati ponudom ili pozivom na kupnju imovine ili prava koje se u njoj spominju. Informativni karakter ove publikacije znači da ona ne može služiti kao zamjena za vlastitu prosudbu i procjenu bilo kojeg čitatelja ili primatelja ove publikacije. Informacije, mišljenja, zaključci, prognoze i projekcije koje se ovdje iznose zasnivaju se na javno dostupnim podacima u čiju se točnost PBZ pouzdaje, ali istu ne može jamčiti. U skladu s navedenim, svi stavovi, mišljenja, zaključci, prognoze i projekcije izneseni u ovoj publikaciji podložni su promjenama podataka kako ih objavljuju korišteni izvori. PBZ dozvoljava daljnje korištenje podataka iz ove publikacije, uz obavezno navođenje ove publikacije kao izvora. Svaka imovina koja se spominje u ovoj publikaciji i čije se kretanje komentira može, s vremena na vrijeme, biti predmet trgovanja, odnosno zauzimanja pozicije od strane PBZ-a.