

Dnevni izvještaj financijskih tržišta

21. svibanj 2018.

- domaći valutni par se kretao u uskom "range-u" unutar 7.378 - 7.381
- očekivani interval kretanja za domaći valutni par za danas vidimo u okviru 7.35 - 7.40
- € oslabio zbog političkih nesigurnosti u Italiji
- dolarov indeks porastao krajem tjedna na svoj "high" od sredine ožujka
- USDJPY u petak krenuo prema svojoj 4-mjesečnoj najvišoj razini
- investitori ovaj tjedan stavljaju u fokus objave sa posljednjih sastanaka FED-a i ECB-a
- rast CROBEX-a, svjetske burze u crvenom

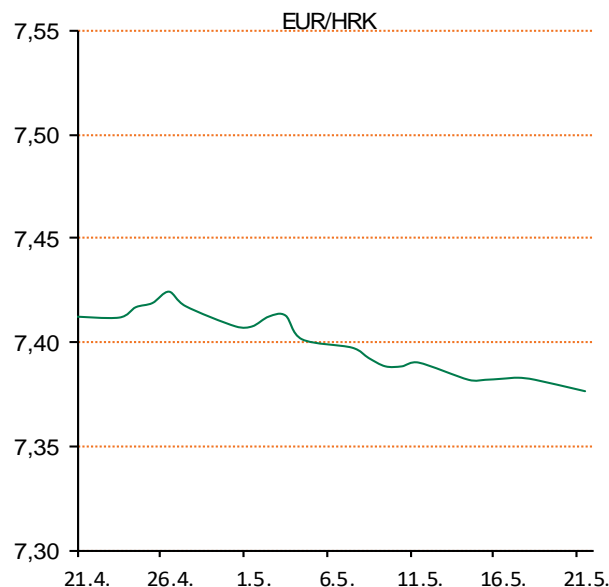
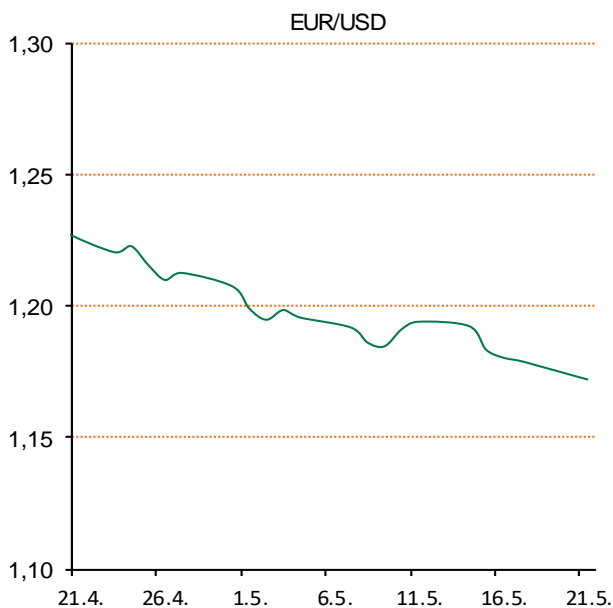
Pregled deviznog tržišta

Spot rates			Forward points EUR/HRK			Interest rate swap EUR		
	BID	ASK		BID	ASK		BID	ASK
EURUSD	1,1727	1,1731	O/N	0,2	0,9	1Y	-0,25	-0,24
EURCHF	1,1723	1,1728	T/N	0,2	0,9	2Y	-0,131	-0,126
EURGBP	0,8741	0,8746	1W	1	7	3Y	0,0437	0,0537
EURJPY	130,54	130,58	2W	2	14	4Y	0,216	0,246
GBPUSD	1,3413	1,3417	1M	6	32	5Y	0,395	0,405
USDJPY	111,32	111,33	3M	18	104	7Y	0,675	0,705
GOLD	1282,81	1283,61	6M	19	204	9Y	0,919	0,929
BRENT	79,37	79,39	12M	15	449	10Y	1,0007	1,0407

Cross-rates PBZ		
	BID	ASK
EURHRK	7,3500	7,4000
USDHRK	6,2655	6,3102
CHFHRK	6,2671	6,3124
GBPHRK	8,4038	8,4659
JPYHRK	5,6287	5,6688
AUDHRK	4,7079	4,7409
CADHRK	4,8663	4,9010
NOKHRK	0,7712	0,7770
DKKHRK	0,9869	0,9937
SEKHRK	0,7147	0,7199
HUFHRK	2,3068	2,3232
PLNHRK	1,7096	1,7221
CZKHRK	0,2866	0,2886

Krajem tjedna koji je prethodio američka valuta porasla je na svoju 5-mjesečnu "high" naspram košarice glavnih valuta, dok je euro oslabio, jer su u fokusu investitora bile političke nesigurnosti u Italiji. Konkretno u četvrtak su populističke stranke Liga i Pokret 5 zvijezda dogovorile posljednje točke sporazuma o zajedničkom upravljanju, prema kojem planiraju smanjiti poreze i povećati socijalna davanja. Italija je zaslužna za 15,4% BDP-a eurozone, a animozitet tih stranaka prema EU-u najveći je izazov za Uniju od britanskog referenduma. Dolarov indeks je pobrao nove zarade i to 1,2% tjednog dobitka. U međuvremenu, spomenuti indeks porastao je na 93,83 u petak - najviša razina od sredine ožujka. S druge strane zajednička europska valuta pala je oko 7 centi u tri tjedna. U kasnom trgovanju, euro je izgubio na svojoj vrijednosti i pao na svoju 5-mjesečnu najnižu razinu - 1.1753 kontra \$. Zadnji radni dan u prošlom tjednu dolar je krenuo prema svojoj 4-mjesečnoj najvišoj razini prema japanskom jenu, što je podržalo daljnji porast prinosa na američke trezorce, a to sugerira optimistični izgled za najveću svjetsku ekonomiju. U tekućem tjednu ulagači su stavili u fokus objave minuta sa posljednjeg sastanka FED-a o najnovijoj monetarnoj politici oko dinamike stezanja monetarne politike. U četvrtak bi trebala ići objava sa posljednjeg okupljanja čelnih ljudi ECB-a.

Na domaćoj sceni EURHRK se trgovala u relativnom stabilnom tonu oko razine 7.38. Prema kraju dana uslijed nešto naglašenije ponude deviza desila se blaža korekcija na tečaju, te smo dan završili sa konačnih 7,378. Predviđeni interval kretanja u današnjem danu za domaći valutni par vidimo unutar razina 7.35 - 7.40.



Noviteti u svijetu tehnologije: Logitech Brio 4K stream edition - ukoliko želite "skajpati", a da vas druga strana pritom može gledati, već možda imate prijenosnik s integriranom web-kamerom, ili se možete poslužiti mobitelom ili tabletom, pri čemu sugovornika možete i "nositi" uokolo, pokazujući mu nešto novo u stanu, kući, dvorištu ili negdje na terenu. Oni koji se žele snimati ispred računala, primjerice, radi *streamanja* na Twitch ili YouTube, danas imaju pregršt opcija, u svim cjenovnim segmentima. Jedna od njih su i web-kamere s 4K razlučivosti snimanja, poput Logitechova Bria. Uz Ultra HD 4K (3.840x2.160), Logitech Brio snima i nešto širi, Cinema 4K format (4.096x2.160). Na računalo se spaja preko USB 3.0 sučelja. Na kameri se nalazi USB-C konektor, a s njom se isporučuje kabel malo dulji od dva metra, s USB-C konektorom na jednom kraju te "plavim" USB-A konektorom za USB 3.0 sučelje na drugom kraju. Tako nešto bilo je i za očekivati s obzirom na visoki *bitrate* (gustoću podataka, odnosno količinu podataka po sekundi) kakav zahtijeva (nekomprimirani) video vrlo visoke razlučivosti.

Pregled novčanog tržišta

Opis	Referentne kamatne stope na dan			20.05.2018	
	Libor USD	Libor CHF	Euribor	Zibor	
O/N	1.70725	-0.777	-	0.28	
1W	1.75125	-0.799	-0.381	0.31	
2W			-0.377	0.33	
1M	1.95275	-0.784	-0.371	0.44	
3M	2.32938	-0.724	-0.326	0.49	
6M	2.49875	-0.645	-0.271	0.50	
1Y	2.76482	-0.519	-0.189	0.52	

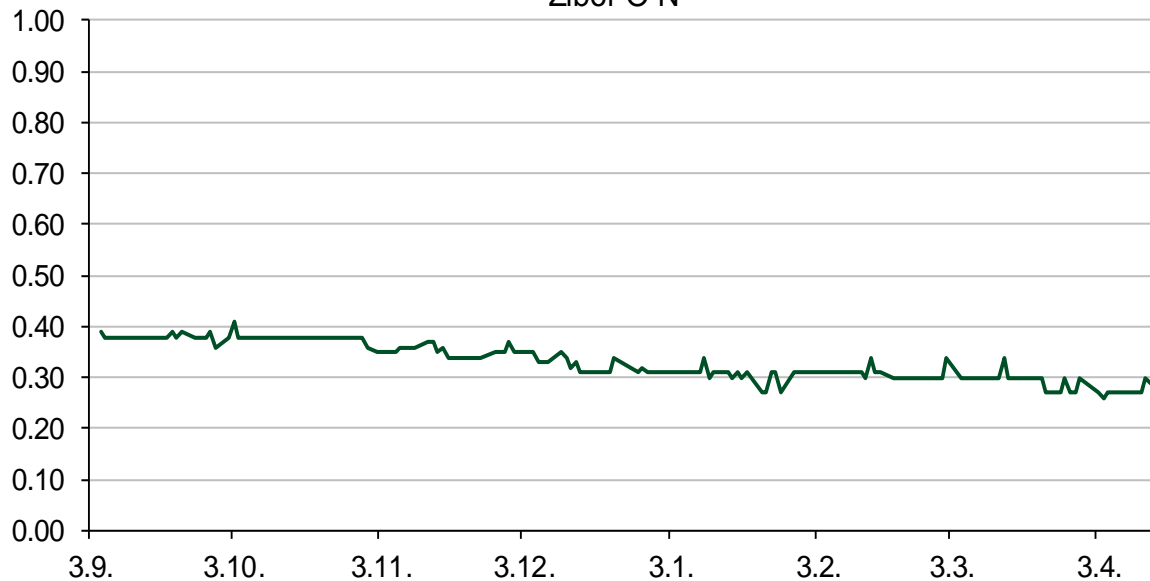
Vrijednost udjela fondova		17.05.2018
Fond		
PBZ Novčani fond		143,4576 HRK
PBZ Euro novčani		128,7372 EUR
PBZ Dollar		134,4496 USD
PBZ Short term bond		104,7178 HRK
PBZ Bond		138,4172 EUR
PBZ Conservative 10		118,8733 EUR
PBZ International Multi Asset		99,0490 EUR
PBZ Flexibile 30		104,8076 EUR
PBZ Global		16,0554 EUR
PBZ Equity		11,9908 EUR

Trezorski zapisi (Rezultati posljednje aukcije Min. Financija RH)					
Ročnost	Valuta	Prinos	Izdano (Mio)	Dat. Izdanja	Dat. Dospjeća
364	HRK	0.09	5	03.05.2018	02.05.2019
364	EUR/VK	0.01	11.1	26.10.2017	25.10.2018
455	EUR	0.10	1500	09.11.2017	07.02.2019

Kamatni swapovi			
	EUR BID	USD BID	CHF BID
1 Y	-0.2500	2.5690	-0.6500
2 Y	-0.1410	2.8030	-0.5200
3 Y	0.0241	2.9130	-0.3100
4 Y	0.2304	2.9700	-0.1475
5 Y	0.3994	3.0030	-0.0025
6 Y	0.5515	3.0290	0.1250
7 Y	0.6877	3.0510	0.2000
8 Y	0.8109	3.0700	0.3000
9 Y	0.9210	3.0880	0.3900
10 Y	0.9984	3.1060	0.4700

PBZ Referente kamate						
HRK	O/N	1W	1M	3M	6M	
Bid	0.00	0.00	0.01	0.01	0.01	
Ask	0.30	0.30	0.46	0.51	0.51	
EUR	O/N	1W	1M	3M	6M	
Bid	0.00	0.00	0.00	0.01	0.01	
Ask	0.20	0.20	0.30	0.41	0.51	
USD	O/N	1W	1M	3M	6M	
Bid	0.40	0.50	0.70	0.90	1.00	
Ask	1.00	1.10	1.30	1.50	1.60	

Zibor O-N



Pregled tržišta obveznica

Obveznice Republike Hrvatske

Naziv	Kupon	Dospijeće	Cijena		Prinos	
			Bid	Ask	Bid	Ask
<i>Euro - Val. klauzula</i>						
RHMF-O-19BA	5.375%	29.11.2019	108.15	108.85	0.00	-0.43
RHMF-O-203E	6.500%	05.03.2020	111.55	112.25	0.03	-0.33
RHMF-O-227E	6.500%	22.07.2022	122.45	123.15	0.99	0.83
RHMF-O-247E	5.750%	10.07.2024	123.85	124.55	1.65	1.54
<i>HRK - Kunske</i>						
RHMF-O-187A	5.250%	10.07.2018	100.75	100.85	-0.40	-1.13
RHMF-O-203A	6.750%	05.03.2020	111.50	112.50	0.29	-0.23
RHMF-O-217A	2.750%	08.07.2021	106.65	107.65	0.60	0.29
RHMF-O-222A	2.250%	07.02.2022	104.95	105.45	0.89	0.76
RHMF-O-23BA	1.750%	27.11.2023	104.15	104.65	0.97	0.88
RHMF-O-257A	4.500%	09.07.2025	117.90	118.90	1.81	1.67
RHMF-O-26CA	4.250%	14.12.2026	117.85	118.85	1.97	1.85
RHMF-O-28CA	2.875%	07.02.2028	105.80	106.30	2.21	2.15
RHMF-O-32CA	3.250%	07.07.2032	103.25	104.25	2.97	2.88

Kotacije europskih državnih obveznica dospjeća 10 godina

Izdavatelj	Cijena	Prinos
Njemačka	99.52	0.55
Francuska	99.22	0.83
Austrija	99.61	0.79
Italija	97.70	2.28
Španjolska	99.30	1.48
Portugal	101.91	1.92
Češka	105.63	1.89
Grčka	94.15	4.51
Slovenija	98.88	1.12

Eurobonds Rep. Hrvatske

Naziv	Kupon	Dospijeće	Cijena		Prinos	
			Bid	Ask	Bid	Ask
<i>Republika Hrvatska</i>						
CROATIA EUR 2018	5.875%	09.07.2018	100.80	100.90	-0.32	-1.05
CROATIA USD 2019	6.750%	05.11.2019	104.30	104.80	3.68	3.33
CROATIA USD 2020	6.625%	14.07.2020	105.45	105.95	3.95	3.71
CROATIA USD 2021	6.375%	24.03.2021	106.20	106.70	4.04	3.86
CROATIA EUR 2022	3.875%	30.05.2022	110.95	111.45	1.08	0.96
CROATIA USD 2023	5.500%	04.04.2023	104.80	105.30	4.39	4.28
CROATIA USD 2024	6.000%	26.01.2024	107.40	107.90	4.51	4.41
CROATIA EUR 2025	3.000%	11.03.2025	106.50	107.00	1.97	1.89
CROATIA EUR 2027	3.000%	20.03.2027	104.20	104.70	2.46	2.40
CROATIA EUR 2030	2.750%	07.01.2030	99.65	100.15	2.78	2.73

CDS Pregled

Izdavatelj	1 god	3 god	5 god
Hrvatska	18	49	98
Italija	53	96	124
Spain	14	34	51

Hrvatske korporativne obveznice

ZG. HOLDING 2023 HRK	3.875%	15.07.2023	106.00	107.00	2.61	2.41
HEP USD	5.875%	23.10.2022	105.20	106.20	4.56	4.32

Bund futures



Pregled dioničkog tržišta

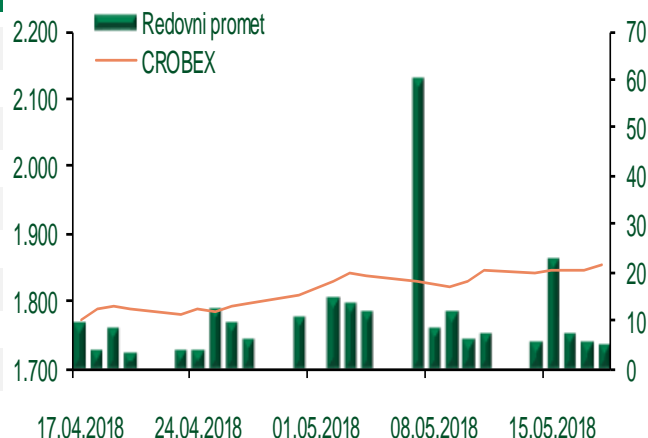
Dnevni pregled trgovanja na ZSE

Podaci za 18.05.2018.

Ukupni promet ('000 HRK)	5.203,24
Redovni promet ('000 HRK)	5.203,24
Prijavljeni promet ('000 HRK)	0,00
OTC promet ('000 HRK)	0,00
Vrijednost CROBEX indeksa	1.855,19
Dnevna promjena CROBEX indeksa	0,51%
Promjena CROBEX indeksa u 2018.	0,67%
Vrijednost CROBEX10 indeksa	1.080,73
Dnevna promjena CROBEX10 indeksa	0,75%
Promjena CROBEX10 indeksa u 2018.	0,36%

Izvor: Zagrebačka burza

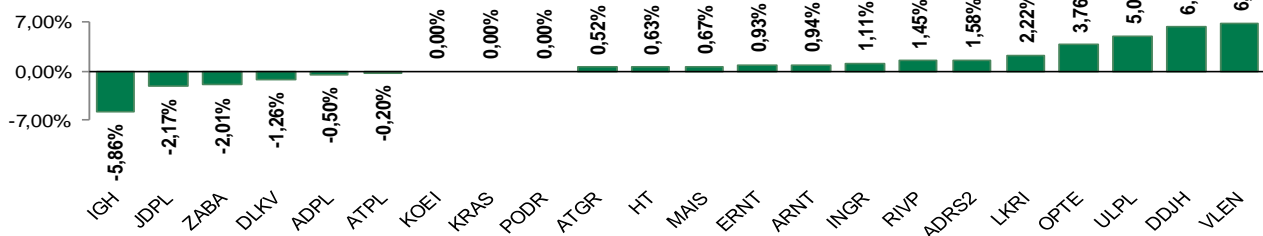
Kretanje vrijednosti CROBEX-a i redovnog prometa



Top 5 najlikvidnijih dionica na Zagrebačkoj burzi

Oznaka	Naziv društva	Zadnja cijena (HRK) na 18.05.2018.	Promjena cijene	Promjena u tekućoj godini	Promet ('000 HRK)	Tržišna kapitalizacija (mil. HRK)
PODR	Podravka prehrambena industrija d.d.	315,00	0,00%	16,67%	1.772,43	2.242,80
HT	Hrvatski Telekom d.d.	159,00	0,63%	-3,87%	790,43	12.985,54
RVP	Valamar Riviera d.d.	42,10	1,45%	-3,77%	624,89	5.305,76
ATGR	Atlantic Grupa d.d.	965,00	0,52%	11,95%	163,90	3.217,60
OPTE	OT-optima telekom d.d.	2,21	3,76%	-18,45%	162,65	140,46

Dnevna promjena sastavnica CROBEX-a



Pregled stanja na burzama u regiji

Indeks	Vrijednost indeksa na 18.05.2018.	Dnevna promjena indeksa	Promjena indeksa u tekućoj godini
BELEX15	744,11	-0,02%	-2,07%
BELEXline	1.553,36	-0,06%	-6,57%
SBI TOP	896,10	-0,30%	11,13%
SASX-10	611,89	0,33%	8,78%
BIRS	499,93	-0,07%	-8,00%
MONEX 20	10.172,82	-1,47%	-0,03%
MBI-10	2.954,68	0,17%	16,38%

Izvor: službene stranice burzi regije

Pregled stanja na burzama u svijetu

Indeks	Vrijednost indeksa na 18.05.2018.	Dnevna promjena indeksa	Promjena indeksa u tekućoj godini
FTSE 100	7778,79	-0,12%	1,18%
DAX 30	13077,72	-0,28%	1,24%
CAC 40	5614,51	-0,13%	5,68%
DJIA	24715,09	+0,00%	-0,02%
NASDAQ	7354,34	-0,38%	6,53%
S&P 500	2712,97	-0,26%	1,47%
NIKKEI 225	23002,37	+0,31%	1,04%

Izvor: Bloomberg

Kontakti

Riznica i ALM

Prodaja rizničnih proizvoda
treasurysales@pbz.hr

01 4891 301

Riznica
treasury@pbz.hr

- Likvidnost 01 4891 303
- Trgovanje devizama 01 4891 302
- Trgovanje vrijednosnim papirima 01 4891 304
- Trgovanje efektivom 01 4891 305

Proizvodi korporativnog bankarstva

Brokerski poslovi
brokeri@pbz.hr

01 4891 331

Pravne napomene:

Ovu publikaciju izdaje PRIVREDNA BANKA ZAGREB-DIONIČKO DRUŠTVO, Zagreb, Radnička cesta 50 (dalje:PBZ) i namijenjena je klijentima Grupe PBZ. Ova publikacija je načinjena samo sa svrhom informiranja i ne može se niti na koji način smatrati ponudom ili pozivom na kupnju imovine ili prava koje se u njoj spominju. Informativni karakter ove publikacije znači da ona ne može služiti kao zamjena za vlastitu prosudbu i procjenu bilo kojeg čitatelja ili primatelja ove publikacije. Informacije, mišljenja, zaključci, prognoze i projekcije koje se ovdje iznose zasnivaju se na javno dostupnim podacima u čiju se točnost PBZ pouzdaje, ali istu ne može jamčiti. U skladu s navedenim, svi stavovi, mišljenja, zaključci, prognoze i projekcije izneseni u ovoj publikaciji podložni su promjenama podataka kako ih objavljuju korišteni izvori. PBZ dozvoljava daljnje korištenje podataka iz ove publikacije, uz obavezno navođenje ove publikacije kao izvora. Svaka imovina koja se spominje u ovoj publikaciji i čije se kretanje komentira može, s vremena na vrijeme, biti predmet trgovanja, odnosno zauzimanja pozicije od strane PBZ-a.