

Dnevni izvještaj financijskih tržišta

21. veljače 2018.

- utorak protekao u znaku vrlo ujednačene ponude i potražnje
- interval kretanja EURHRK za danas u okviru 7.41 – 7.46
- na Wall Streetu cijene dionica pale
- ulagače razočarali poslovni rezultati nekoliko kompanija
- od današnjih važnijih podataka za \$: MBA Mortgage Applications (13 h)
- Crobex bez veće promjene

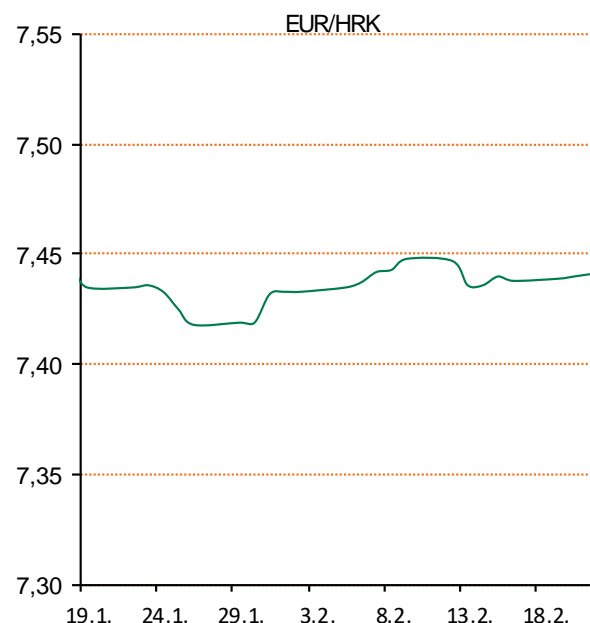
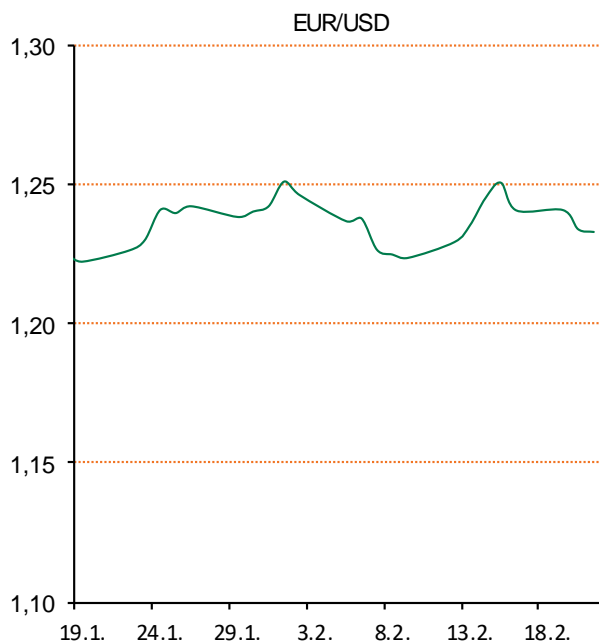
Pregled deviznog tržišta

Spot rates			Forward points EUR/HRK			Interest rate swap EUR		
	BID	ASK		BID	ASK		BID	ASK
EURUSD	1,2315	1,2317	O/N	-0,1	1	1Y	-0,264	-0,244
EURCHF	1,1539	1,1544	T/N	-0,1	1	2Y	-0,132	-0,112
EURGBP	0,8822	0,8823	1W	-1	7	3Y	0,07	0,09
EURJPY	132,43	132,48	2W	-1	16	4Y	0,2812	0,2912
GBPUSD	1,3957	1,3963	1M	-2	32	5Y	0,456	0,486
USDJPY	107,53	107,54	3M	-18	121	7Y	0,778	0,788
GOLD	1328,20	1329,01	6M	-37	262	9Y	1,018	1,028
BRENT	63,92	63,94	12M	-75	528	10Y	1,1022	1,1422

Cross-rates PBZ		
	BID	ASK
EURHRK	7,4100	7,4600
USDHRK	6,0161	6,0577
CHFHRK	6,4189	6,4650
GBPHRK	8,3985	8,4561
JPYHRK	5,5933	5,6332
AUDHRK	4,7249	4,7577
CADHRK	4,7521	4,7857
NOKHRK	0,7662	0,7717
DKKHRK	0,9951	1,0019
SEKHRK	0,7430	0,7484
HUFHRK	2,3748	2,3916
PLNHRK	1,7835	1,7962
CZKHRK	0,2925	0,2946

Na domaćem deviznom tržištu zabilježili smo letargično trgovanje bez velikih promjena, tečaj EUR/HRK se kretao na razinama unutar 7,435-7,440 kuna za euro. Ponuda i potražnja za devizama na međubankarskom tržištu su bile međusobno uravnotežene, dok je od strane korporativnih klijenata bilo izuzetno mirno, gotovo bez trgovanja. Današnje trgovanje vidimo unutar intervala 7,41-7,46.

Na Wall Streetu su u utorak cijene dionica pale, nakon šest dana rasta, jer su ulagače razočarali poslovni rezultati nekoliko kompanija, ponajviše Walmarta, dok je podršku tržištu pružilo jačanje tehnološkog sektora. Dow Jones skliznuo je 254 boda ili 1,01 posto, na 24.964 boda, dok je S&P 500 oslabio 0,58 posto, na 2.716 bodova, a Nasdaq indeks 0,07 posto, na 7.234 boda. Američki dolar je jučer na početku zabilježio ozbiljan pad, ali se tokom dana oporavio i sada se nalazi na razinama 1,2318 dolara za euro.



Sport: U sinoćnjem derbiju nogometne Lige prvaka Chelsea i Barcelona su odigrali 1-1 Barcelona je u Londonu imala veći posjed lopte, no domaćin je imao bolje prilike. Zanimljivo je da Katalonci u prvom poluvremenu nisu uputili niti jedan udarac u okvir suparničkog gola, dok je Chelsea dva puta uzdrmao okvir gola. I to oba puta Willian. Raspoloženi Brazilac je u 34. minuti pogodio vratnicu preciznim udarcem s ruba kaznenog prostora, a isto je učinio i u 41. minuti.

Pregled novčanog tržišta

Opis	Referentne kamatne stope na dan			20.02.2018	
	Libor USD	Libor CHF	Euribor	Zibor	
O/N	1.445	-0.784	-	0.30	
1W	1.47313	-0.800	-0.379	0.31	
2W			-0.374	0.34	
1M	1.59563	-0.796	-0.370	0.44	
3M	1.89213	-0.746	-0.329	0.50	
6M	2.11863	-0.663	-0.273	0.50	
1Y	2.39813	-0.533	-0.193	0.55	

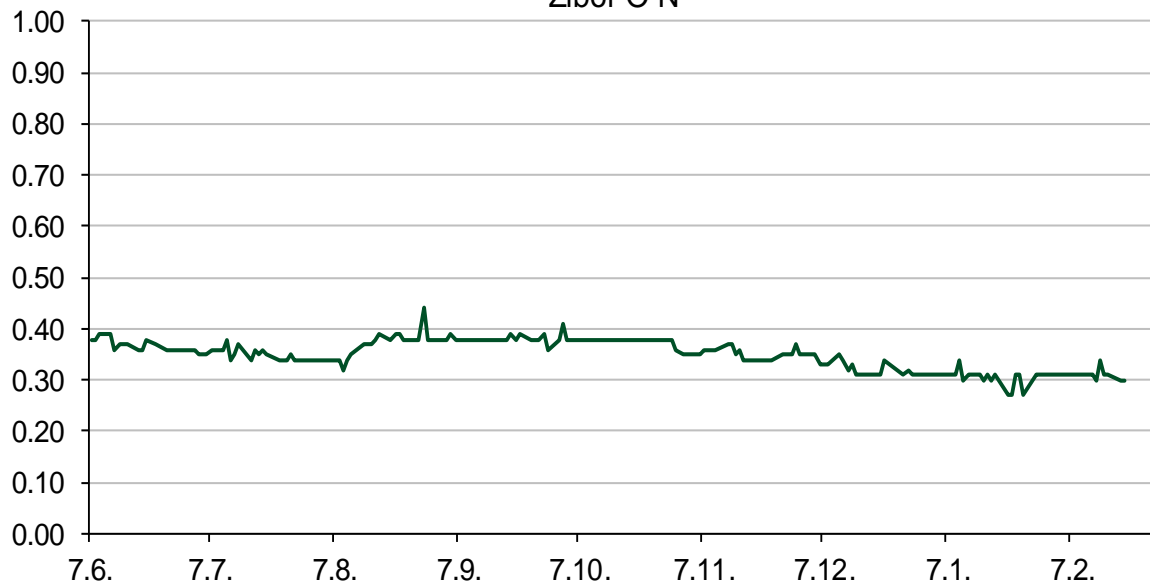
Vrijednost udjela fondova		17.02.2018
Fond		
PBZ Novčani fond		143,4977 HRK
PBZ Euro novčani		128,7393 EUR
PBZ Dollar		133,9993 USD
PBZ Short term bond		104,6837 HRK
PBZ Bond		137,9059 EUR
PBZ Conservative 10		118,1416 EUR
PBZ International Multi Asset		99,6081 EUR
PBZ Flexibile 30		104,2795 EUR
PBZ Global		15,6590 EUR
PBZ Equity		11,6943 EUR

Trezorski zapisi (Rezultati posljednje aukcije Min. Financija RH)					
Ročnost	Valuta	Prinos	Izdano (Mio)	Dat. Izdanja	Dat. Dospjeća
91	HRK	0.20	50	05.01.2017	06.04.2017
182	HRK	0.25	20	24.08.2017	22.02.2018
364	HRK	0.09	1300	15.02.2018	14.02.2019
364	EUR/VK	0.01	11.1	26.10.2017	25.10.2018
455	EUR	0.10	1500	09.11.2017	07.02.2019

Kamatni swapovi			
	EUR BID	USD BID	CHF BID
1 Y	-0.2710	2.2600	-0.6675
2 Y	-0.1271	2.4900	-0.4690
3 Y	0.0775	2.6240	-0.2800
4 Y	0.2830	2.7000	-0.1120
5 Y	0.4706	2.7480	0.0360
6 Y	0.6277	2.7870	0.1630
7 Y	0.7756	2.8210	0.2750
8 Y	0.8950	2.8500	0.3730
9 Y	1.0183	2.8760	0.4550
10 Y	1.1170	2.8990	0.5350

PBZ Referentne kamate						
HRK	O/N	1W	1M	3M	6M	
Bid	0.00	0.00	0.00	0.01	0.03	
Ask	0.30	0.30	0.50	0.51	0.53	
EUR	O/N	1W	1M	3M	6M	
Bid	0.00	0.00	0.00	0.01	0.01	
Ask	0.20	0.20	0.30	0.41	0.51	
USD	O/N	1W	1M	3M	6M	
Bid	0.40	0.50	0.70	0.90	1.00	
Ask	1.00	1.10	1.30	1.50	1.60	

Zibor O-N



Pregled tržišta obveznica

Obveznice Republike Hrvatske

Naziv	Kupon	Dospijeće	Cijena		Prinos	
			Bid	Ask	Bid	Ask
<i>Euro - Val. klauzula</i>						
RHMF-O-19BA	5.375%	29.11.2019	108.70	109.40	0.42	0.04
RHMF-O-203E	6.500%	05.03.2020	112.15	112.85	0.47	0.15
RHMF-O-227E	6.500%	22.07.2022	122.70	123.40	1.20	1.06
RHMF-O-247E	5.750%	10.07.2024	123.75	124.45	1.79	1.69
<i>HRK - Kunske</i>						
RHMF-O-187A	5.250%	10.07.2018	102.00	102.20	-0.03	-0.55
RHMF-O-203A	6.750%	05.03.2020	112.75	113.75	0.43	-0.03
RHMF-O-217A	2.750%	08.07.2021	106.55	107.55	0.78	0.49
RHMF-O-222A	2.250%	07.02.2022	104.65	105.15	1.05	0.92
RHMF-O-23BA	1.750%	27.11.2023	103.30	103.80	1.16	1.07
RHMF-O-257A	4.500%	09.07.2025	117.50	118.50	1.94	1.80
RHMF-O-26CA	4.250%	14.12.2026	117.40	118.40	2.08	1.95
RHMF-O-28CA	2.875%	07.02.2028	104.95	105.45	2.32	2.26
RHMF-O-32CA	3.250%	07.07.2032	103.60	104.60	2.94	2.86

Kotacije europskih državnih obveznica dospjeća 10 godina

Izdavatelj	Cijena	Prinos
Njemačka	98.06	0.70
Francuska	97.82	0.97
Austrija	97.13	0.83
Italija	98.80	2.15
Španjolska	99.42	1.51
Portugal	100.97	2.02
Češka	86.75	1.87
Grčka	95.11	4.37
Slovenija	97.42	1.28

Eurobonds Rep. Hrvatske

Naziv	Kupon	Dospijeće	Cijena		Prinos	
			Bid	Ask	Bid	Ask
<i>Republika Hrvatska</i>						
CROATIA EUR 2018	5.875%	09.07.2018	102.45	102.65	-0.66	-1.16
CROATIA USD 2019	6.750%	05.11.2019	106.15	106.65	3.00	2.71
CROATIA USD 2020	6.625%	14.07.2020	107.35	107.85	3.39	3.19
CROATIA USD 2021	6.375%	24.03.2021	108.10	108.60	3.57	3.41
CROATIA EUR 2022	3.875%	30.05.2022	111.05	111.55	1.20	1.09
CROATIA USD 2023	5.500%	04.04.2023	107.15	107.65	3.94	3.84
CROATIA USD 2024	6.000%	26.01.2024	110.00	110.50	4.08	3.99
CROATIA EUR 2025	3.000%	11.03.2025	107.50	108.00	1.85	1.78
CROATIA EUR 2027	3.000%	20.03.2027	106.65	107.15	2.18	2.12
CROATIA EUR 2030	2.750%	07.01.2030	101.10	101.60	2.64	2.59

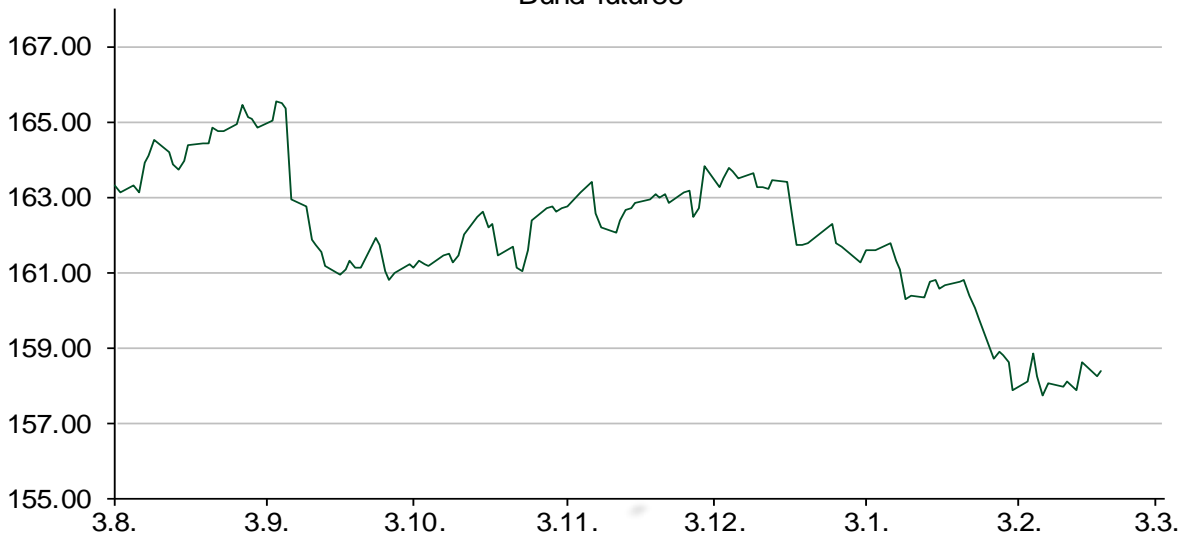
CDS Pregled

Izdavatelj	1 god	3 god	5 god
Hrvatska	12	40	87
Italija	26	73	102
Spain	14	29	48

Hrvatske korporativne obveznice

AGROKOR 2020	9.125%	10.10.2020	28.00	29.00	99.65	96.59
AGROKOR 2019	9.875%	01.05.2019	29.00	30.00	160.68	155.34
ZG. HOLDING 2023 HRK	3.875%	15.07.2023	105.80	107.80	2.70	2.32
HEP USD	5.875%	23.10.2022	109.70	110.70	3.60	3.37

Bund futures



Pregled dioničkog tržišta

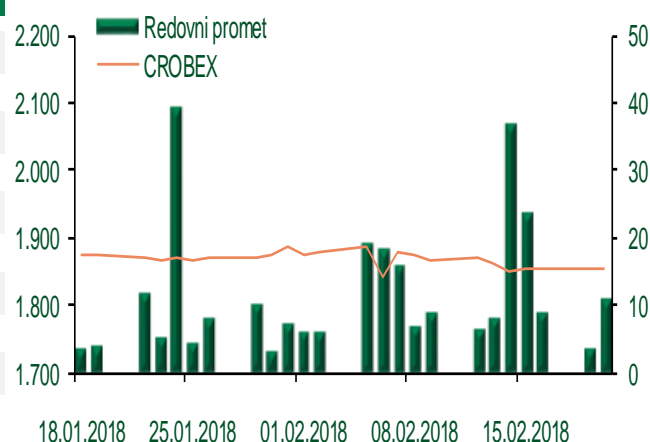
Dnevni pregled trgovanja na ZSE

Podaci za 20.02.2018.

Ukupni promet ('000 HRK)	10.962,83
Redovni promet ('000 HRK)	10.962,83
Prijavljeni promet ('000 HRK)	0,00
OTC promet ('000 HRK)	72.194,22
Vrijednost CROBEX indeksa	1.855,43
Dnevna promjena CROBEX indeksa	0,07%
Promjena CROBEX indeksa u 2018.	0,68%
Vrijednost CROBEX10 indeksa	1.074,14
Dnevna promjena CROBEX10 indeksa	0,06%
Promjena CROBEX10 indeksa u 2018.	-0,25%

Izvor: Zagrebačka burza

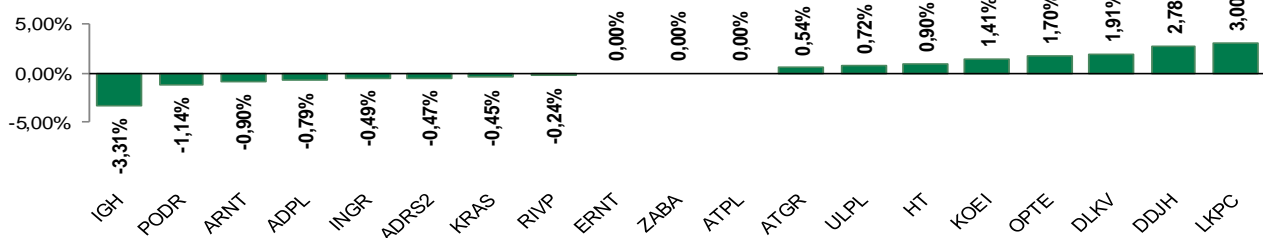
Kretanje vrijednosti CROBEX-a i redovnog prometa



Top 5 najlikvidnijih dionica na Zagrebačkoj burzi

Oznaka	Naziv društva	Zadnja cijena (HRK) na 20.02.2018.	Promjena cijene	Promjena u tekućoj godini	Promet ('000 HRK)	Tržišna kapitalizacija (mil. HRK)
HT	Hrvatski Telekom d.d.	167,50	0,90%	1,27%	730,97	13.716,33
RVP	Valamar Riviera d.d.	41,50	-0,24%	-5,14%	722,09	5.230,14
LKPC	Luka Ploče d.d.	515,00	3,00%	3,00%	513,23	217,83
ATPL	Atlantska plovidba d.d.	630,00	0,00%	-1,39%	431,55	879,18
ADRS2	Adris Grupa d.d.	425,00	-0,47%	-0,93%	331,66	2.883,24

Dnevna promjena sastavnica CROBEX-a



Pregled stanja na burzama u regiji

Indeks	Vrijednost indeksa na 20.02.2018.	Dnevna promjena indeksa	Promjena indeksa u tekućoj godini
BELEX15	754,93	-0,40%	-0,64%
BELEXline	1.586,04	-0,55%	-4,60%
SBI TOP	818,86	-0,59%	1,55%
SASX-10	607,93	0,36%	8,08%
BIRS	540,03	-0,33%	-0,62%
MONEX 20	10.196,77	0,37%	0,21%
MBI-10	2.754,63	0,00%	8,50%

Izvor: službene stranice burzi regije

Pregled stanja na burzama u svijetu

Indeks	Vrijednost indeksa na 20.02.2018.	Dnevna promjena indeksa	Promjena indeksa u tekućoj godini
FTSE 100	7246,77	-0,01%	-5,74%
DAX 30	12487,9	+0,83%	-3,33%
CAC 40	5289,86	+0,64%	-0,43%
DJIA	24964,75	-1,01%	0,99%
NASDAQ	7234,31	-0,07%	4,79%
S&P 500	2716,26	-0,58%	1,60%
NIKKEI 225	21970,81	+0,21%	-3,49%

Izvor: Bloomberg

Kontakti

Riznica i ALM

Prodaja rizničnih proizvoda
treasurysales@pbz.hr

01 4891 301

Riznica
treasury@pbz.hr

- Likvidnost 01 4891 303
- Trgovanje devizama 01 4891 302
- Trgovanje vrijednosnim papirima 01 4891 304
- Trgovanje efektivom 01 4891 305

Proizvodi korporativnog bankarstva

Brokerski poslovi
brokeri@pbz.hr

01 4891 331

Pravne napomene:

Ovu publikaciju izdaje PRIVREDNA BANKA ZAGREB-DIONIČKO DRUŠTVO, Zagreb, Radnička cesta 50 (dalje:PBZ) i namijenjena je klijentima Grupe PBZ. Ova publikacija je načinjena samo sa svrhom informiranja i ne može se niti na koji način smatrati ponudom ili pozivom na kupnju imovine ili prava koje se u njoj spominju. Informativni karakter ove publikacije znači da ona ne može služiti kao zamjena za vlastitu prosudbu i procjenu bilo kojeg čitatelja ili primatelja ove publikacije. Informacije, mišljenja, zaključci, prognoze i projekcije koje se ovdje iznose zasnivaju se na javno dostupnim podacima u čiju se točnost PBZ pouzdaje, ali istu ne može jamčiti. U skladu s navedenim, svi stavovi, mišljenja, zaključci, prognoze i projekcije izneseni u ovoj publikaciji podložni su promjenama podataka kako ih objavljuju korišteni izvori. PBZ dozvoljava daljnje korištenje podataka iz ove publikacije, uz obavezno navođenje ove publikacije kao izvora. Svaka imovina koja se spominje u ovoj publikaciji i čije se kretanje komentira može, s vremena na vrijeme, biti predmet trgovanja, odnosno zauzimanja pozicije od strane PBZ-a.