

Dnevni izvještaj financijskih tržišta

20. lipanj 2018.

- na domaćem terenu trgovanje tokom jučerašnjeg dana proteklo u znaku letargičnog trgovanja
- EURHRK se kretala u uskom rasponu unutar 7.378 – 7.383
- cijene dionica pale na Wall Streetu
- rast trgovinskih napetosti
- \$ osnažio naspram eura
- od današnjih važnijih podataka za \$ na rasporedu: MBA Mortgage Applications(13 h), Current Account Balance(14:30 h) i Existing Home Sales(16 h)
- CROBEX u porastu

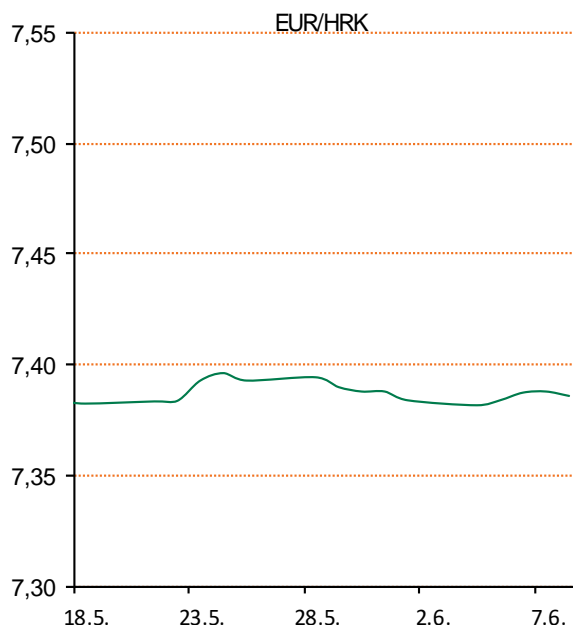
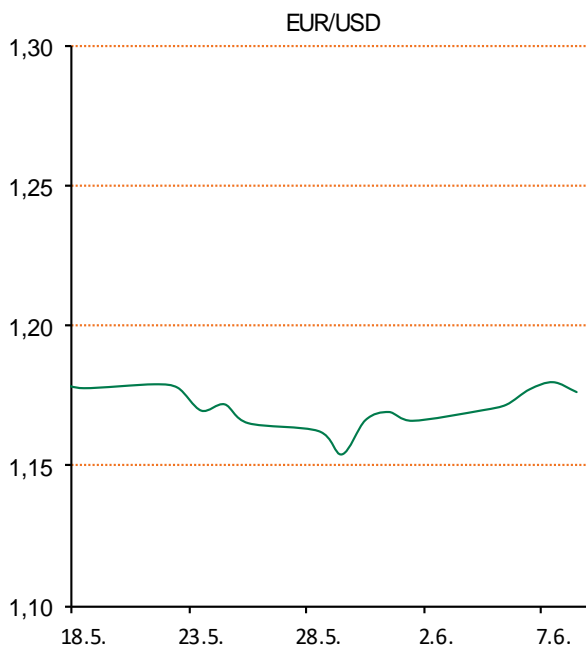
Pregled deviznog tržišta

Spot rates			Forward points EUR/HRK			Interest rate swap EUR		
	BID	ASK		BID	ASK		BID	ASK
EURUSD	1,1569	1,1570	O/N	0,4	1	1Y	-0,2773	-0,2273
EURCHF	1,1520	1,1523	T/N	0,4	1	2Y	-0,19	-0,16
EURGBP	0,8794	0,8796	1W	3	9	3Y	-0,0439	-0,0339
EURJPY	127,50	127,53	2W	4	16	4Y	0,1095	0,1195
GBPUSD	1,3154	1,3156	1M	9	37	5Y	0,2613	0,2713
USDJPY	110,2	110,23	3M	19	132	7Y	0,54	0,55
GOLD	1273,83	1273,96	6M	19	274	9Y	0,7842	0,7942
BRENT	74,39	74,41	12M	15	561	10Y	0,887	0,897

Cross-rates PBZ		
	BID	ASK
EURHRK	7,3600	7,4100
USDHRK	6,3613	6,4050
CHFHRK	6,3872	6,4323
GBPHRK	8,3674	8,4262
JPYHRK	5,7712	5,8118
AUDHRK	4,7077	4,7412
CADHRK	4,7861	4,8192
NOKHRK	0,7771	0,7827
DKKHRK	0,9874	0,9942
SEKHRK	0,7133	0,7184
HUFHRK	2,2820	2,3000
PLNHRK	1,7073	1,7198
CZKHRK	0,2853	0,2873

Na domaćem deviznom tržištu zabilježili smo letargično trgovanje bez velikih promjena, tečaj EUR/HRK se kretao na razinama unutar 7,378 - 7,388 kuna za euro. Na tržištu je bila nešto viša potražnja za devizama od ponude, što je rezultiralo pomakom tečaja s 7,378 na 7,383. Od strane korporativnih klijenata bilo izuzetno mirno, gotovo bez trgovanja. Također se bilježi snažniji priljev deviza od turističke sezone. Današnje trgovanje vidimo unutar intervala 7,36 - 7,41.

Na Wall Streetu su cijene dionica pale i u utorak, treći dan zaredom, što je posljedica rasta trgovinskih napetosti nakon što je Washington zaprijetio uvođenjem dodatnih carina na kineske proizvode, a Peking najavio protumjere. Američka je valuta ojačala i u odnosu na europsku, pa je cijena eura sklznula s jučerašnjih 1,1635 na 1,1572 dolara za euro.



Sport: NA STADIONU Lužniki u Moskvi započinje sedmi dan Svjetskog nogometnog prvenstva u Rusiji. Akteri susreta u 14 sati su Portugal i Maroko, ekipe iz skupine B. Portugal je u prvom kolu izvukao bod protiv Španjolske, nošen Cristianom Ronaldom. Portugalac je triput zatresao mrežu Davida De Geea, a ako mu je drugi pogodak poklonio španjolski vratar, treći je pravo remek-djelo. Najbolji je strijelac turnira i to planira ostati.

Pregled novčanog tržišta

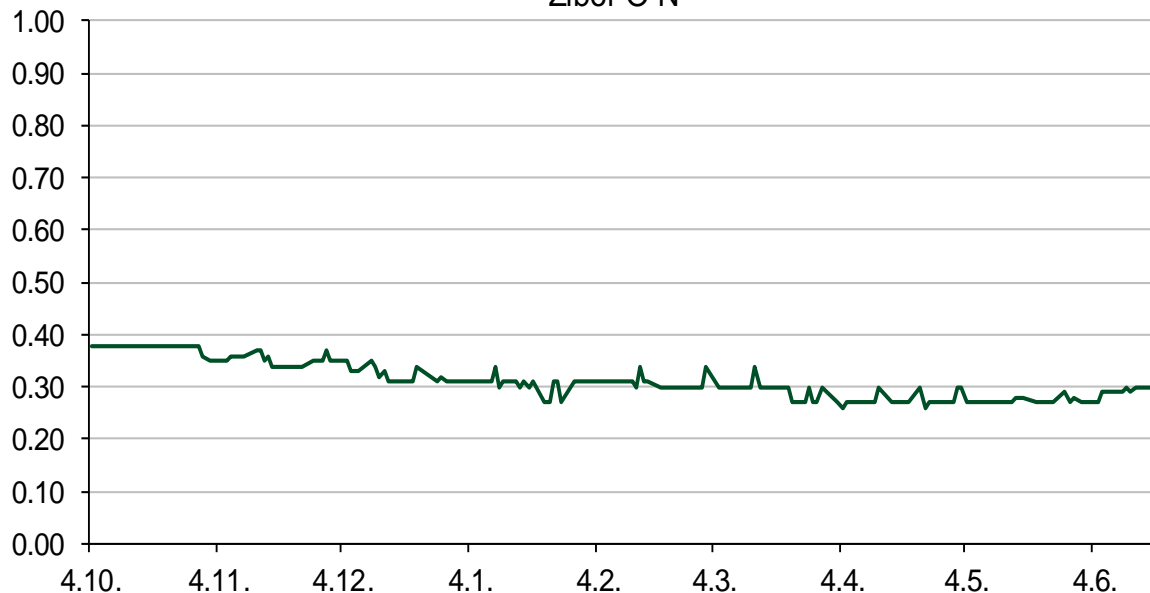
Referentne kamatne stope na dan					Vrijednost udjela fondova	
Opis	19.06.2018			18.06.2018		
	Libor USD	Libor CHF	Euribor	Zibor	Fond	
O/N	1.9255	-0.773	-	0.30	PBZ Novčani fond	143,4471 HRK
1W	1.97188	-0.790	-0.379	0.31	PBZ Euro novčani	128,7353 EUR
2W			-0.369	0.33	PBZ Dollar	134,6307 USD
1M	2.08375	-0.785	-0.370	0.44	PBZ Short term bond	104,6203 HRK
3M	2.32469	-0.731	-0.323	0.49	PBZ Bond	138,1068 EUR
6M	2.49688	-0.643	-0.268	0.50	PBZ Conservative 10	118,5051 EUR
1Y	2.77188	-0.523	-0.181	0.52	PBZ International Multi Asset	97,9409 EUR
					PBZ Flexibile 30	103,8496 EUR
					PBZ Global	16,1127 EUR
					PBZ Equity	11,8310 EUR

Trezorski zapisi (Rezultati posljednje aukcije Min. Financija RH)					
Ročnost	Valuta	Prinos	Izdano (Mio)	Dat. Izdanja	Dat. Dospjeća
364	HRK	0.09	335	29.05.2018	30.05.2019
364	EUR/VK	0.01	11.1	26.10.2017	25.10.2018
455	EUR	0.10	1500	09.11.2017	07.02.2019

Kamatni swapovi			
	EUR BID	USD BID	CHF BID
1 Y	-0.2700	2.6080	-0.6700
2 Y	-0.1780	2.8110	-0.5500
3 Y	-0.0419	2.8860	-0.4100
4 Y	0.1147	2.9130	-0.2670
5 Y	0.2637	2.9230	-0.1300
6 Y	0.4066	2.9310	-0.0050
7 Y	0.5444	2.9380	0.1130
8 Y	0.6716	2.9480	0.2170
9 Y	0.7893	2.9600	0.3150
10 Y	0.8938	2.9710	0.3908

PBZ Referente kamate						
HRK	O/N	1W	1M	3M	6M	
Bid	0.00	0.00	0.01	0.01	0.01	
Ask	0.30	0.30	0.46	0.51	0.51	
EUR	O/N	1W	1M	3M	6M	
Bid	0.00	0.00	0.00	0.01	0.01	
Ask	0.20	0.20	0.30	0.41	0.51	
USD	O/N	1W	1M	3M	6M	
Bid	0.40	0.50	0.70	0.90	1.00	
Ask	1.00	1.10	1.30	1.50	1.60	

Zibor O-N



Pregled tržišta obveznica

Obveznice Republike Hrvatske

Naziv	Kupon	Dospijeće	Cijena		Prinos	
			Bid	Ask	Bid	Ask
<i>Euro - Val. klauzula</i>						
RHMF-O-19BA	5.375%	29.11.2019	107.45	108.15	0.17	-0.29
RHMF-O-203E	6.500%	05.03.2020	110.65	111.35	0.23	-0.15
RHMF-O-227E	6.500%	22.07.2022	122.35	123.05	0.91	0.76
RHMF-O-247E	5.750%	10.07.2024	123.70	124.40	1.62	1.51
<i>HRK - Kunske</i>						
RHMF-O-187A	5.250%	10.07.2018	100.35	100.45	-1.74	-3.70
RHMF-O-203A	6.750%	05.03.2020	110.90	111.70	0.33	-0.11
RHMF-O-217A	2.750%	08.07.2021	106.50	107.50	0.59	0.27
RHMF-O-222A	2.250%	07.02.2022	104.80	105.30	0.90	0.77
RHMF-O-23BA	1.750%	27.11.2023	103.80	104.30	1.03	0.94
RHMF-O-257A	4.500%	09.07.2025	117.50	118.50	1.84	1.69
RHMF-O-26CA	4.250%	14.12.2026	117.35	118.35	2.01	1.89
RHMF-O-28CA	2.875%	07.02.2028	105.50	106.00	2.24	2.18
RHMF-O-32CA	3.250%	07.07.2032	103.00	104.00	2.99	2.90

Kotacije europskih državnih obveznica dospjeća 10 godina

Izdavatelj	Cijena	Prinos
Njemačka	101.08	0.39
Francuska	100.40	0.71
Austrija	100.67	0.68
Italija	95.36	2.56
Španjolska	101.33	1.26
Portugal	103.52	1.75
Češka	102.97	2.17
Grčka	94.77	4.43
Slovenija	99.08	1.10

Eurobonds Rep. Hrvatske

Naziv	Kupon	Dospijeće	Cijena		Prinos	
			Bid	Ask	Bid	Ask
<i>Republika Hrvatska</i>						
CROATIA EUR 2018	5.875%	09.07.2018	100.25	100.35	0.48	-1.55
CROATIA USD 2019	6.750%	05.11.2019	104.15	104.65	3.61	3.25
CROATIA USD 2020	6.625%	14.07.2020	105.00	105.50	4.07	3.82
CROATIA USD 2021	6.375%	24.03.2021	105.70	106.20	4.16	3.97
CROATIA EUR 2022	3.875%	30.05.2022	110.45	110.95	1.14	1.02
CROATIA USD 2023	5.500%	04.04.2023	104.70	105.20	4.40	4.28
CROATIA USD 2024	6.000%	26.01.2024	107.10	107.60	4.55	4.45
CROATIA EUR 2025	3.000%	11.03.2025	106.15	106.65	2.01	1.93
CROATIA EUR 2027	3.000%	20.03.2027	102.10	102.60	2.73	2.66
CROATI EUR 2028	2.700%	15.06.2028	98.15	98.65	2.92	2.86
CROATIA EUR 2030	2.750%	07.01.2030	96.60	97.10	3.10	3.05

CDS Pregled

Izdavatelj	1 god	3 god	5 god
Hrvatska	30	60	108
Italija	121	179	203
Spain	18	42	64

Hrvatske korporativne obveznice

ZG. HOLDING 2023 HRK	3.875%	15.07.2023	106.25	107.25	2.54	2.34
HEP USD	5.875%	23.10.2022	104.40	105.40	4.74	4.49

Bund futures



Pregled dioničkog tržišta

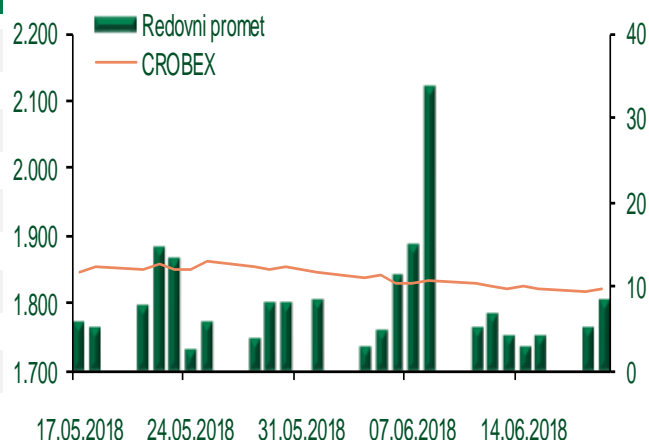
Dnevni pregled trgovanja na ZSE

Podaci za 19.06.2018.

Ukupni promet ('000 HRK)	10.437,03
Redovni promet ('000 HRK)	8.425,53
Prijavljeni promet ('000 HRK)	2.011,50
OTC promet ('000 HRK)	24.166,25
Vrijednost CROBEX indeksa	1.820,61
Dnevna promjena CROBEX indeksa	0,27%
Promjena CROBEX indeksa u 2018.	-1,21%
Vrijednost CROBEX10 indeksa	1.051,25
Dnevna promjena CROBEX10 indeksa	0,46%
Promjena CROBEX10 indeksa u 2018.	-2,38%

Izvor: Zagrebačka burza

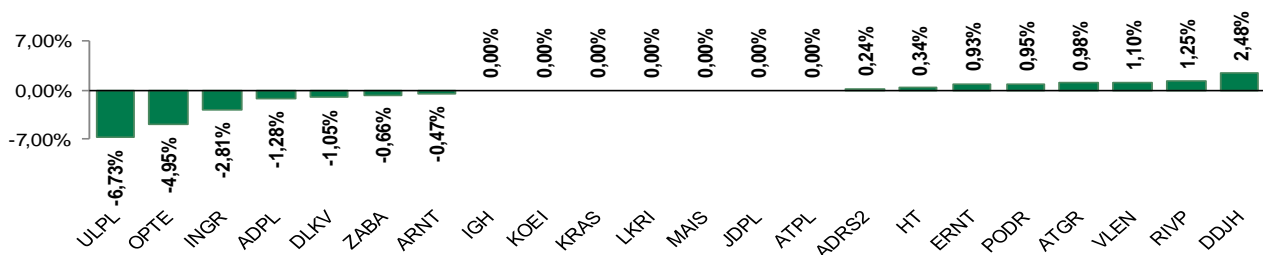
Kretanje vrijednosti CROBEX-a i redovnog prometa



Top 5 najlikvidnijih dionica na Zagrebačkoj burzi

Oznaka	Naziv društva	Zadnja cijena (HRK) na 19.06.2018.	Promjena cijene	Promjena u tekućoj godini	Promet ('000 HRK)	Tržišna kapitalizacija (mil. HRK)
ADRS2	Adris Grupa d.d.	426,00	0,24%	-0,70%	735,72	2.890,03
ZABA	Zagrebačka banka d.d.	60,00	-0,66%	13,85%	684,12	19.214,52
HT	Hrvatski Telekom d.d.	149,50	0,34%	-9,61%	483,21	12.209,67
DLKV	Dalekovod d.d.	14,10	-1,05%	-25,40%	451,28	348,54
PODR	Podravka prehrambena industrija d.d.	320,00	0,95%	18,52%	335,41	2.278,40

Dnevna promjena sastavnica CROBEX-a



Pregled stanja na burzama u regiji

Indeks	Vrijednost indeksa na 19.06.2018.	Dnevna promjena indeksa	Promjena indeksa u tekućoj godini
BELEX15	733,78	-0,16%	-3,42%
BELEXline	1.547,63	-0,09%	-6,91%
SBI TOP	890,98	0,24%	10,49%
SASX-10	612,03	-0,06%	8,81%
BIRS	519,83	0,15%	-4,33%
MONEX 20	9.830,80	-0,55%	-3,39%
MBI-10	3.233,73	0,00%	27,37%

Izvor: službene stranice burzi regije

Pregled stanja na burzama u svijetu

Indeks	Vrijednost indeksa na 19.06.2018.	Dnevna promjena indeksa	Promjena indeksa u tekućoj godini
FTSE 100	7603,85	-0,36%	-1,09%
DAX 30	12677,97	-1,22%	-1,86%
CAC 40	5390,63	-1,10%	1,47%
DJIA	24700,21	-1,15%	-0,08%
NASDAQ	7725,59	-0,28%	11,91%
S&P 500	2762,59	-0,40%	3,33%
NIKKEI 225	22555,43	+1,24%	-0,92%

Izvor: Bloomberg

Kontakti

Riznica i ALM

Prodaja rizničnih proizvoda
treasurysales@pbz.hr

01 4891 301

Riznica
treasury@pbz.hr

- Likvidnost 01 4891 303
- Trgovanje devizama 01 4891 302
- Trgovanje vrijednosnim papirima 01 4891 304
- Trgovanje efektivom 01 4891 305

Proizvodi korporativnog bankarstva

Brokerski poslovi
brokeri@pbz.hr

01 4891 331

Pravne napomene:

Ovu publikaciju izdaje PRIVREDNA BANKA ZAGREB-DIONIČKO DRUŠTVO, Zagreb, Radnička cesta 50 (dalje:PBZ) i namijenjena je klijentima Grupe PBZ. Ova publikacija je načinjena samo sa svrhom informiranja i ne može se niti na koji način smatrati ponudom ili pozivom na kupnju imovine ili prava koje se u njoj spominju. Informativni karakter ove publikacije znači da ona ne može služiti kao zamjena za vlastitu prosudbu i procjenu bilo kojeg čitatelja ili primatelja ove publikacije. Informacije, mišljenja, zaključci, prognoze i projekcije koje se ovdje iznose zasnivaju se na javno dostupnim podacima u čiju se točnost PBZ pouzdaje, ali istu ne može jamčiti. U skladu s navedenim, svi stavovi, mišljenja, zaključci, prognoze i projekcije izneseni u ovoj publikaciji podložni su promjenama podataka kako ih objavljuju korišteni izvori. PBZ dozvoljava daljnje korištenje podataka iz ove publikacije, uz obavezno navođenje ove publikacije kao izvora. Svaka imovina koja se spominje u ovoj publikaciji i čije se kretanje komentira može, s vremena na vrijeme, biti predmet trgovanja, odnosno zauzimanja pozicije od strane PBZ-a.