

Dnevni izvještaj financijskih tržišta

20. veljače 2018.

- jučer tečaj EURHRK stabilan
- EURHRK trenutno na razini 7,435
- današnji okvir trgovanja 7,41 – 7,46
- CROBEX različitih predznaka
- jačanje dolara naspram eura
- EURUSD oko 1,236
- europski dionički indeksi u padu

Pregled deviznog tržišta

	Spot rates	
	BID	ASK
EURUSD	1,2354	1,2358
EURCHF	1,1528	1,1530
EURGBP	0,8851	0,8854
EURJPY	132,31	132,32
GBPUSD	1,3956	1,3961
USDJPY	107,06	107,1
GOLD	1337,65	1338,45
BRENT	64,19	64,21

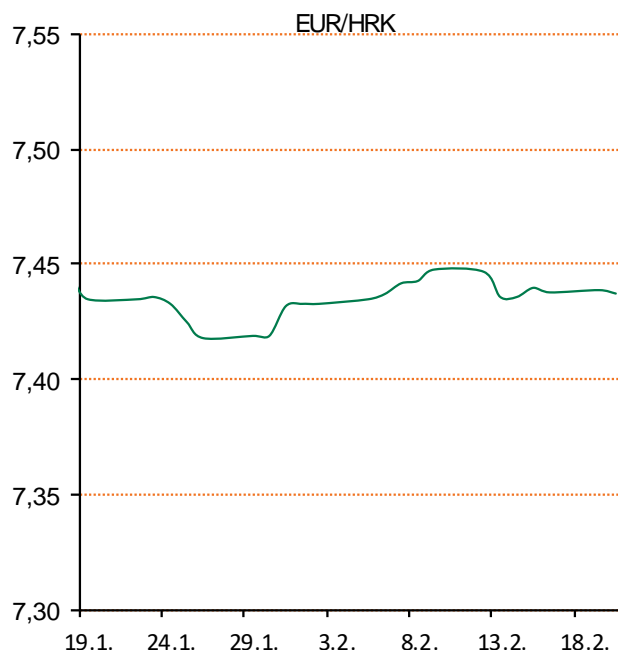
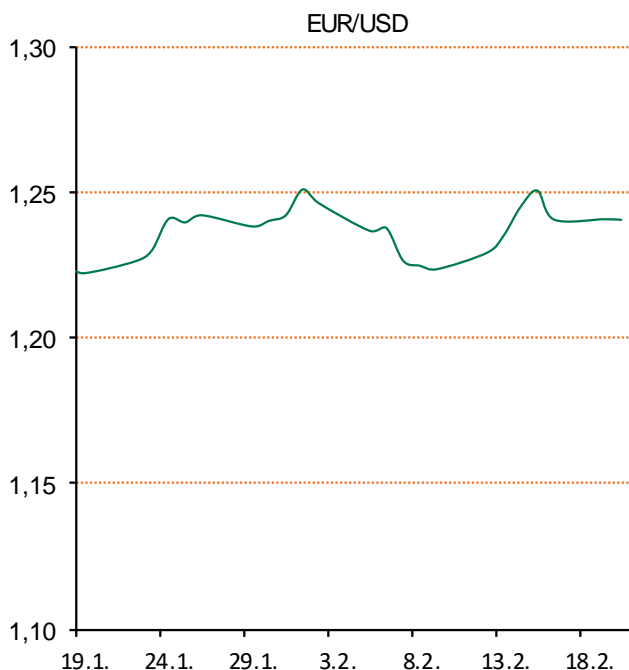
	Forward points EUR/HRK	
	BID	ASK
O/N	-0,1	1
T/N	-0,1	1
1W	-1	7
2W	-1	16
1M	-2	32
3M	-9	121
6M	-18	262
12M	0	528

	Interest rate swap EUR	
	BID	ASK
1Y	-0,2713	-0,2413
2Y	-0,121	-0,115
3Y	0,0715	0,1115
4Y	0,298	0,318
5Y	0,493	0,513
7Y	0,808	0,828
9Y	1,051	1,071
10Y	1,151	1,171

	Cross-rates PBZ	
	BID	ASK
EURHRK	7,4100	7,4600
USDHRK	5,9961	6,0385
CHFHRK	6,4267	6,4712
GBPHRK	8,3691	8,4284
JPYHRK	5,6001	5,6383
AUDHRK	4,7451	4,7781
CADHRK	4,7634	4,7959
NOKHRK	0,7671	0,7726
DKKHRK	0,9950	1,0017
SEKHRK	0,7450	0,7504
HUFHRK	2,3771	2,3939
PLNHRK	1,7889	1,8018
CZKHRK	0,2926	0,2947

Dobro jutro. Jučer letargično na domaćem tržištu. Trgovinski dan otvoren je na razini 7,435. Na toj razini smo zatvorili trgovinski dan. Ključni dionički indeksi Zagrebačke burze trgovanje su zaključili različitim predznacima. CROBEX je nakon dva dana rasta umanjen za 0,08% na 1.854,10 bodova, a CROBEX10 je porastao za 0,04% na 1.073,50 bodova.

Dolar je ojačao u trgovanju u ponedjeljak. EURUSD je sa razine 1,2413 pao na razinu 1,236. Dolar je ojačao naspram košarice valuta. Dolarov indeks trenutno na 88,251. Dolar je narastao i prema japanskom jenu. Rastao je sa 105,545 na 106,98 jena. Cijene nafte porasle su u ponedjeljak na najvišu razinu u otprilike zadnja dva tjedna, potaknute opravkom na azijskim financijskim tržištima i rastu zabrinutosti zbog napetosti na Bliskom Istoku. Na londonskom je tržištu cijena barela na 65,22 dolara. Na američkom tržištu barelom se trgovalo po cijeni od 62,26 dolara, što je najviša razina cijene od 7. veljače.



Film Three Billboards Outside Ebbing, Missouri - Van grada Ebbinga, u Missouriju, objavljena su tri plakata s pomoću kojih Mildred Hayes (neponovljiva Frances McDormand) proziva šerifa Williama Willoughbyja (Woody Harrelson) da nije ništa poduzeo glede umorstva njene kćeri. Neobična priča prati ženu koja kreće u pravi mali rat protiv policije, a na kraju i protiv cijeloga gradića u državi Missouri.

Pregled novčanog tržišta

Opis	Referentne kamatne stope na dan			19.02.2018	
	Libor USD	Libor CHF	Euribor	Zibor	
O/N	1.445	-0.785	-	0.30	
1W	1.47125	-0.804	-0.379	0.31	
2W			-0.374	0.34	
1M	1.59375	-0.798	-0.369	0.44	
3M	1.88494	-0.746	-0.329	0.50	
6M	2.10613	-0.663	-0.274	0.51	
1Y	2.39063	-0.533	-0.193	0.55	

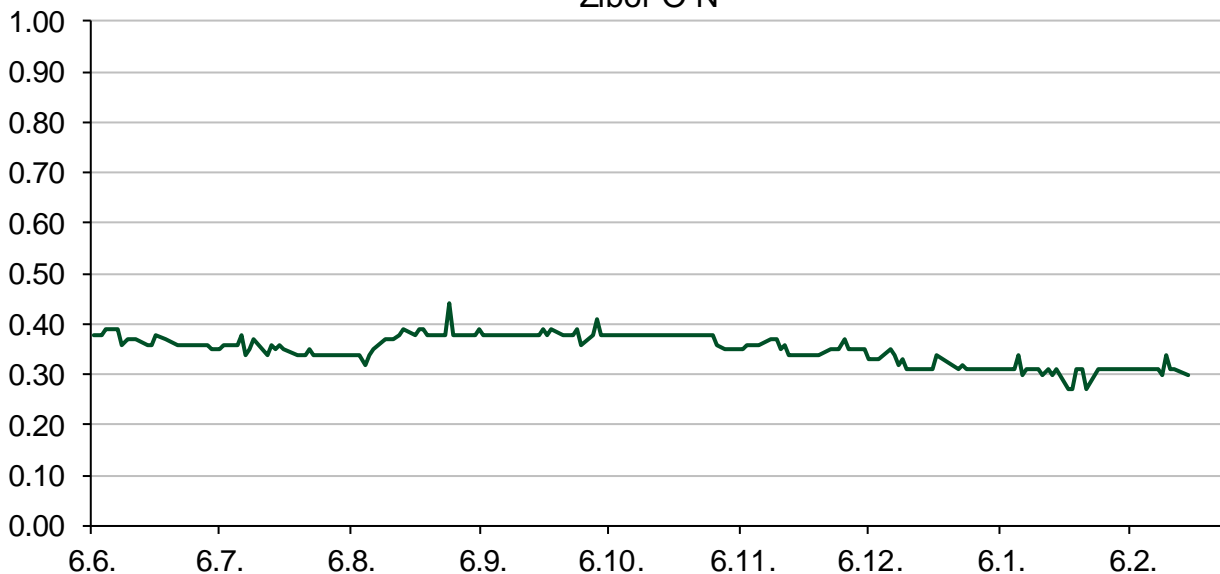
Vrijednost udjela fondova		16.02.2018
Fond		
PBZ Novčani fond		143,4994 HRK
PBZ Euro novčani		128,7394 EUR
PBZ Dollar		134,0006 USD
PBZ Short term bond		104,6820 HRK
PBZ Bond		137,8790 EUR
PBZ Conservative 10		118,1518 EUR
PBZ International Multi Asset		99,4646 EUR
PBZ Flexibile 30		104,2713 EUR
PBZ Global		15,6863 EUR
PBZ Equity		11,6840 EUR

Trezorski zapisi (Rezultati posljednje aukcije Min. Financija RH)					
Ročnost	Valuta	Prinos	Izdano (Mio)	Dat. Izdanja	Dat. Dospjeća
91	HRK	0.20	50	05.01.2017	06.04.2017
182	HRK	0.25	20	24.08.2017	22.02.2018
364	HRK	0.09	1300	15.02.2018	14.02.2019
364	EUR/VK	0.01	11.1	26.10.2017	25.10.2018
455	EUR	0.10	1500	09.11.2017	07.02.2019

	Kamatni sw apovi		
	EUR BID	USD BID	CHF BID
1 Y	-0.2800	2.2550	-0.6650
2 Y	-0.1215	2.5000	-0.4610
3 Y	0.0730	2.6410	-0.2690
4 Y	0.3018	2.7230	-0.0980
5 Y	0.4940	2.7780	0.0490
6 Y	0.6630	2.8200	0.1790
7 Y	0.8125	2.8560	0.2890
8 Y	0.9480	2.8860	0.3920
9 Y	1.0621	2.9120	0.4740
10 Y	1.1563	2.9360	0.5570

PBZ Referente kamate						
HRK	O/N	1W	1M	3M	6M	
Bid	0.00	0.00	0.00	0.01	0.03	
Ask	0.30	0.30	0.50	0.51	0.53	
EUR	O/N	1W	1M	3M	6M	
Bid	0.00	0.00	0.00	0.01	0.01	
Ask	0.20	0.20	0.30	0.41	0.51	
USD	O/N	1W	1M	3M	6M	
Bid	0.40	0.50	0.70	0.90	1.00	
Ask	1.00	1.10	1.30	1.50	1.60	

Zibor O-N



Pregled tržišta obveznica

Obveznice Republike Hrvatske						
Naziv	Kupon	Dospijeće	Cijena		Prinos	
			Bid	Ask	Bid	Ask
<i>Euro - Val. klauzula</i>						
RHMF-O-19BA	5.375%	29.11.2019	108.70	109.40	0.42	0.05
RHMF-O-203E	6.500%	05.03.2020	112.15	112.85	0.48	0.16
RHMF-O-227E	6.500%	22.07.2022	122.70	123.40	1.20	1.06
RHMF-O-247E	5.750%	10.07.2024	123.75	124.45	1.79	1.69
<i>HRK - Kunske</i>						
RHMF-O-187A	5.250%	10.07.2018	102.00	102.20	0.00	-0.51
RHMF-O-203A	6.750%	05.03.2020	112.75	113.75	0.44	-0.02
RHMF-O-217A	2.750%	08.07.2021	106.55	107.55	0.78	0.49
RHMF-O-222A	2.250%	07.02.2022	104.65	105.15	1.05	0.92
RHMF-O-23BA	1.750%	27.11.2023	103.30	103.80	1.16	1.07
RHMF-O-257A	4.500%	09.07.2025	117.50	118.50	1.94	1.80
RHMF-O-26CA	4.250%	14.12.2026	117.40	118.40	2.08	1.95
RHMF-O-28CA	2.875%	07.02.2028	104.95	105.45	2.32	2.26
RHMF-O-32CA	3.250%	07.07.2032	103.60	104.60	2.94	2.86

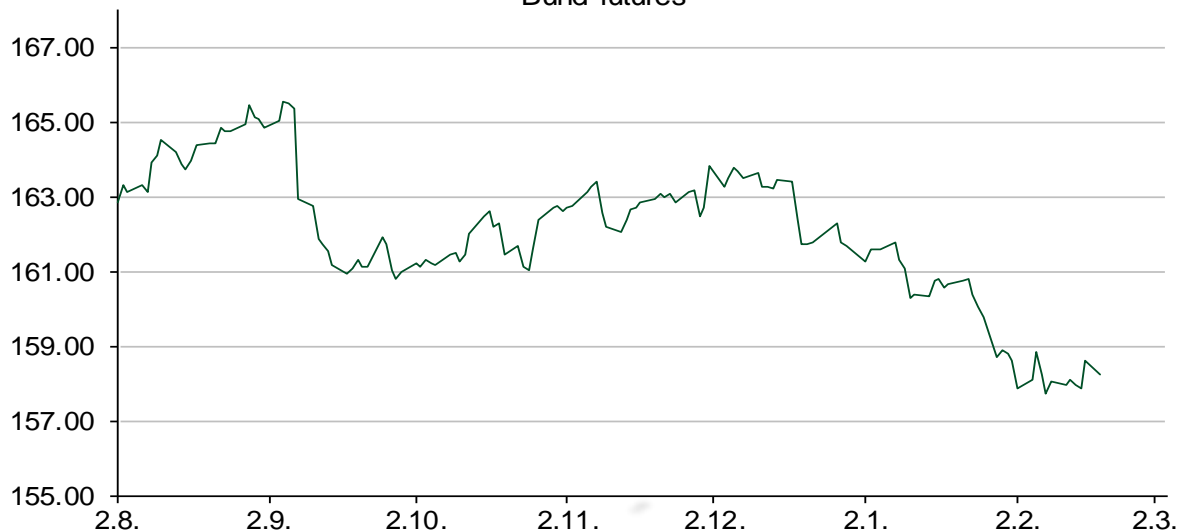
Kotacije europskih državnih obveznica dospjeća 10 godina		
Izdavatelj	Cijena	Prinos
Njemačka	97.51	0.76
Francuska	97.37	1.02
Austrija	96.74	0.87
Italija	99.98	2.06
Španjolska	99.32	1.53
Portugal	100.72	2.05
Češka	86.95	1.84
Grčka	95.87	4.27
Slovenija	97.31	1.29

Eurobonds Rep. Hrvatske						
Naziv	Kupon	Dospijeće	Cijena		Prinos	
			Bid	Ask	Bid	Ask
<i>Republika Hrvatska</i>						
CROATIA EUR 2018	5.875%	09.07.2018	102.45	102.65	-0.61	-1.11
CROATIA USD 2019	6.750%	05.11.2019	106.15	106.65	3.01	2.71
CROATIA USD 2020	6.625%	14.07.2020	107.35	107.85	3.40	3.19
CROATIA USD 2021	6.375%	24.03.2021	108.10	108.60	3.58	3.41
CROATIA EUR 2022	3.875%	30.05.2022	111.05	111.55	1.20	1.09
CROATIA USD 2023	5.500%	04.04.2023.	107.15	107.65	3.94	3.84
CROATIA USD 2024	6.000%	26.01.2024	110.00	110.50	4.08	3.99
CROATIA EUR 2025	3.000%	11.03.2025	107.50	108.00	1.85	1.78
CROATIA EUR 2027	3.000%	20.03.2027	106.65	107.15	2.18	2.12
CROATIA EUR 2030	2.750%	07.01.2030	101.10	101.60	2.64	2.59

CDS Pregled			
Izdavatelj	1 god	3 god	5 god
Hrvatska	16	43	88
Italija	29	73	100
Spain	14	29	47

Hrvatske korporativne obveznice						
AGROKOR 2020	9.125%	10.10.2020	28.00	29.00	99.53	96.47
AGROKOR 2019	9.875%	01.05.2019	29.00	30.00	160.25	154.94
ZG. HOLDING 2023 HRK	3.875%	15.07.2023	105.80	107.80	2.70	2.32
HEP USD	5.875%	23.10.2022	109.70	110.70	3.60	3.38

Bund futures



Pregled dioničkog tržišta

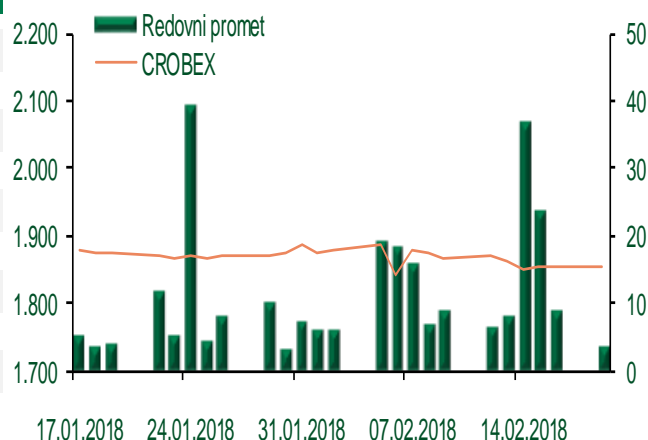
Dnevni pregled trgovanja na ZSE

Podaci za 19.02.2018.

Ukupni promet ('000 HRK)	3.526,32
Redovni promet ('000 HRK)	3.526,32
Prijavljeni promet ('000 HRK)	0,00
OTC promet ('000 HRK)	5.196,00
Vrijednost CROBEX indeksa	1.854,10
Dnevna promjena CROBEX indeksa	-0,08%
Promjena CROBEX indeksa u 2018.	0,61%
Vrijednost CROBEX10 indeksa	1.073,50
Dnevna promjena CROBEX10 indeksa	0,04%
Promjena CROBEX10 indeksa u 2018.	-0,31%

Izvor: Zagrebačka burza

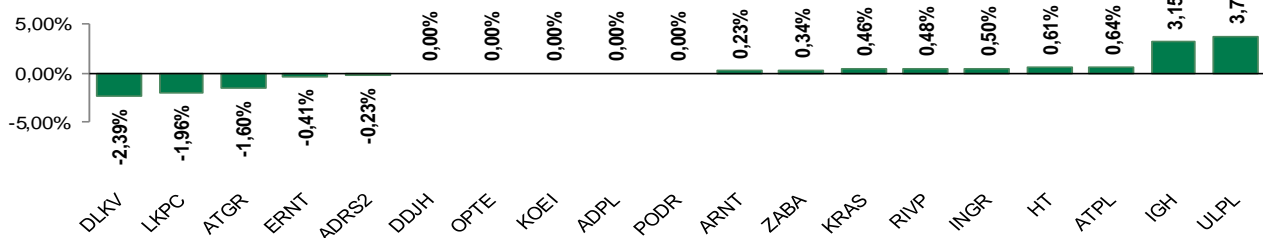
Kretanje vrijednosti CROBEX-a i redovnog prometa



Top 5 najlikvidnijih dionica na Zagrebačkoj burzi

Oznaka	Naziv društva	Zadnja cijena (HRK) na 19.02.2018.	Promjena cijene	Promjena u tekućoj godini	Promet ('000 HRK)	Tržišna kapitalizacija (mil. HRK)
RVP	Valamar Riviera d.d.	41,60	0,48%	-4,91%	825,26	5.242,75
ATPL	Atlantska plovidba d.d.	630,00	0,64%	-1,39%	324,03	879,18
JDPL	Jadroplov d.d.	37,00	19,35%	14,20%	264,20	60,56
TUHO	TURISTHOTEL d.d.	3.020,00	0,00%	-5,63%	250,66	1.107,60
ERNT	Ericsson Nikola Tesla d.d.	1.205,00	-0,41%	0,08%	215,38	1.604,64

Dnevna promjena sastavnica CROBEX-a



Pregled stanja na burzama u regiji

Indeks	Vrijednost indeksa na 19.02.2018.	Dnevna promjena indeksa	Promjena indeksa u tekućoj godini
BELEX15	757,98	-0,39%	-0,24%
BELEXline	1.594,84	-0,69%	-4,07%
SBI TOP	823,75	0,96%	2,15%
SASX-10	605,75	-0,65%	7,69%
BIRS	541,82	-0,09%	-0,29%
MONEX 20	10.159,17	0,73%	-0,16%
MBI-10	2.768,91	0,00%	9,06%

Izvor: službene stranice burzi regije

Pregled stanja na burzama u svijetu

Indeks	Vrijednost indeksa na 19.02.2018.	Dnevna promjena indeksa	Promjena indeksa u tekućoj godini
FTSE 100	7247,66	-0,64%	-5,72%
DAX 30	12385,6	-0,53%	-4,12%
CAC 40	5256,18	-0,48%	-1,06%
DJIA	25219,38	+0,08%	2,02%
NASDAQ	7239,47	-0,23%	4,87%
S&P 500	2732,22	+0,04%	2,19%
NIKKEI 225	21925,1	-1,01%	-3,69%

Izvor: Bloomberg

Kontakti

Riznica i ALM

Prodaja rizničnih proizvoda
treasurysales@pbz.hr

01 4891 301

Riznica
treasury@pbz.hr

- Likvidnost 01 4891 303
- Trgovanje devizama 01 4891 302
- Trgovanje vrijednosnim papirima 01 4891 304
- Trgovanje efektivom 01 4891 305

Proizvodi korporativnog bankarstva

Brokerski poslovi
brokeri@pbz.hr

01 4891 331

Pravne napomene:

Ovu publikaciju izdaje PRIVREDNA BANKA ZAGREB-DIONIČKO DRUŠTVO, Zagreb, Radnička cesta 50 (dalje:PBZ) i namijenjena je klijentima Grupe PBZ. Ova publikacija je načinjena samo sa svrhom informiranja i ne može se niti na koji način smatrati ponudom ili pozivom na kupnju imovine ili prava koje se u njoj spominju. Informativni karakter ove publikacije znači da ona ne može služiti kao zamjena za vlastitu prosudbu i procjenu bilo kojeg čitatelja ili primatelja ove publikacije. Informacije, mišljenja, zaključci, prognoze i projekcije koje se ovdje iznose zasnivaju se na javno dostupnim podacima u čiju se točnost PBZ pouzdaje, ali istu ne može jamčiti. U skladu s navedenim, svi stavovi, mišljenja, zaključci, prognoze i projekcije izneseni u ovoj publikaciji podložni su promjenama podataka kako ih objavljuju korišteni izvori. PBZ dozvoljava daljnje korištenje podataka iz ove publikacije, uz obavezno navođenje ove publikacije kao izvora. Svaka imovina koja se spominje u ovoj publikaciji i čije se kretanje komentira može, s vremena na vrijeme, biti predmet trgovanja, odnosno zauzimanja pozicije od strane PBZ-a.