

Dnevni izvještaj financijskih tržišta

19. lipanj 2018.

- u ponedjeljak mirno na domaćem tržištu
- korekcija tečaja EURHRK prema dolje
- EURHRK trenutno oko razine 7,375
- današnji okvir trgovanja 7,35 – 7,40
- EURUSD oko 1,1600
- CROBEX u minusu

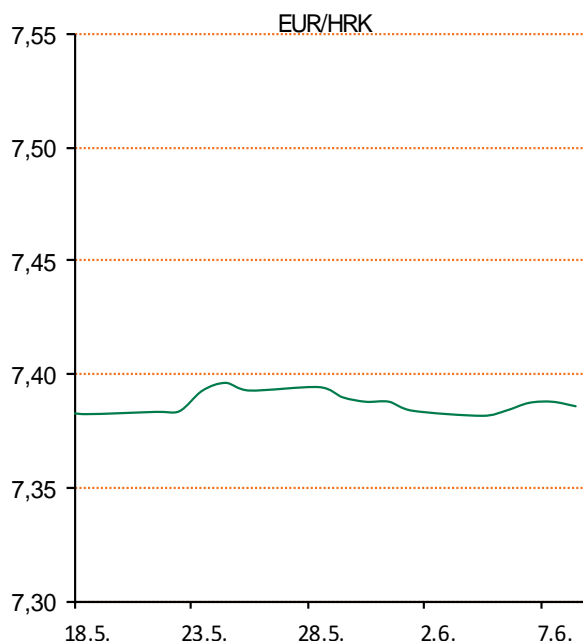
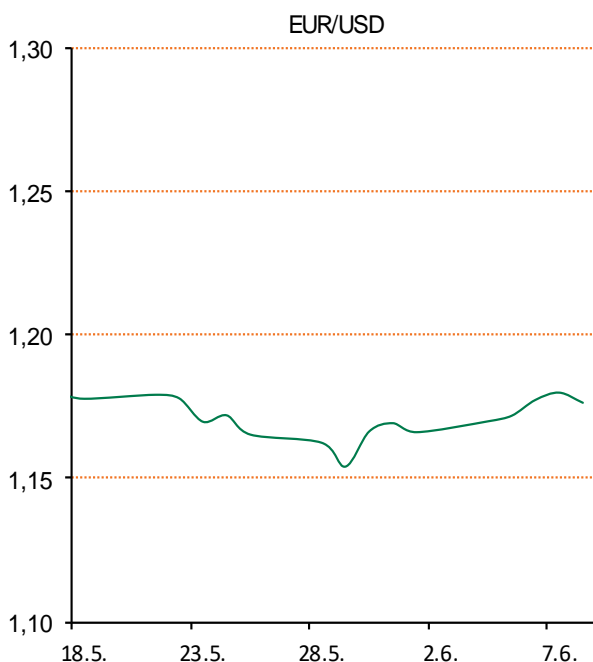
Pregled deviznog tržišta

	Spot rates		Forward points EUR/HRK			Interest rate swap EUR		
	BID	ASK		BID	ASK		BID	ASK
EURUSD	1,1583	1,1584	O/N	0,4	1	1Y	-0,2578	-0,2478
EURCHF	1,1510	1,1515	T/N	0,4	1	2Y	-0,176	-0,166
EURGBP	0,8766	0,8770	1W	3	9	3Y	-0,064	-0,024
EURJPY	127,06	127,10	2W	4	16	4Y	0,1009	0,1109
GBPUSD	1,3209	1,3213	1M	9	37	5Y	0,2466	0,2566
USDJPY	109,7	109,71	3M	19	132	7Y	0,52	0,54
GOLD	1279,96	1280,08	6M	19	274	9Y	0,767	0,777
BRENT	74,34	74,36	12M	15	561	10Y	0,857	0,897

	Cross-rates PBZ	
	BID	ASK
EURHRK	7,3500	7,4000
USDHRK	6,3450	6,3887
CHFHRK	6,3830	6,4292
GBPHRK	8,3808	8,4417
JPYHRK	5,7828	5,8240
AUDHRK	4,6744	4,7071
CADHRK	4,7908	4,8249
NOKHRK	0,7740	0,7797
DKKHRK	0,9863	0,9931
SEKHRK	0,7129	0,7180
HUFHRK	2,2645	2,2820
PLNHRK	1,7047	1,7171
CZKHRK	0,2846	0,2866

Dobro jutro. U ponedjeljak mirnije na domaćem tržištu. Euro blago ojačao naspram kune. Dan smo započeli na razini 7,378, a završili 10 pipsa više, na 7,377. Ključni dionički indeksi Zagrebačke burze su jučerašnje trgovanje zaključili padom. CROBEX je umanjen za 0,31% na 1.815,75 bodova. CROBEX10 je pao za 0,51% na 1.046,41 boda.

Tečaj eura u ponedjeljak je na međunarodnim tržištima ponovo skliznuo prema najnižim razinama u tri tjedna prema dolaru zbog jačanja opasnosti od izbijanja američko-kineskog trgovinskog rata. Euro je nakon velikih gubitaka u prošlotjednom trgovanju zbog poruka iz Europske središnje banke (ECB) na početku ovoga tjedna oslabio dodatnih 0,3% na 1,1576 dolara. Jutros je razina EURUSD na 1,1610 dolara. Dolarov indeks, koji pokazuje vrijednost američke prema drugih šest najznačajnijih svjetskih valuta, jučer je uvećan 0,2% na 94,966 bodova, nadomak najviših razina u posljednjih sedam mjeseci, koje je dosegnuo u petak nakon najnovijih smjernica s prošlotjedne sjednice američke središnje banke Fed. Cijene nafte porasle su u ponedjeljak na međunarodnim tržištima prema razini od 75 dolara, poduprte valom kupovina trgovaca koji procjenjuju da je silazni trend dotaknuo dno a potporu im pružaju i procjene o manjku nafte na tržištu. Na londonskom je tržištu cijena barela iznosila je 74,40 dolara. Na američkom se tržištu barelom se trgovalo po 65 dolara.



Film: Hereditary - Producenti filmova Vještica i Podvojen donose napeti horor koji ledi krv u žilama. Svaka obitelj ima svoje tajne. Neke vode ravno u pakao. Nakon smrti Ellen Graham, njezina obitelj počinje razotkrivati zastrašujuće tajne o svome podrijetlu. Što više otkrivaju, to više nastoje izbjeći zlokobnu sudbinu koju su naslijedili.

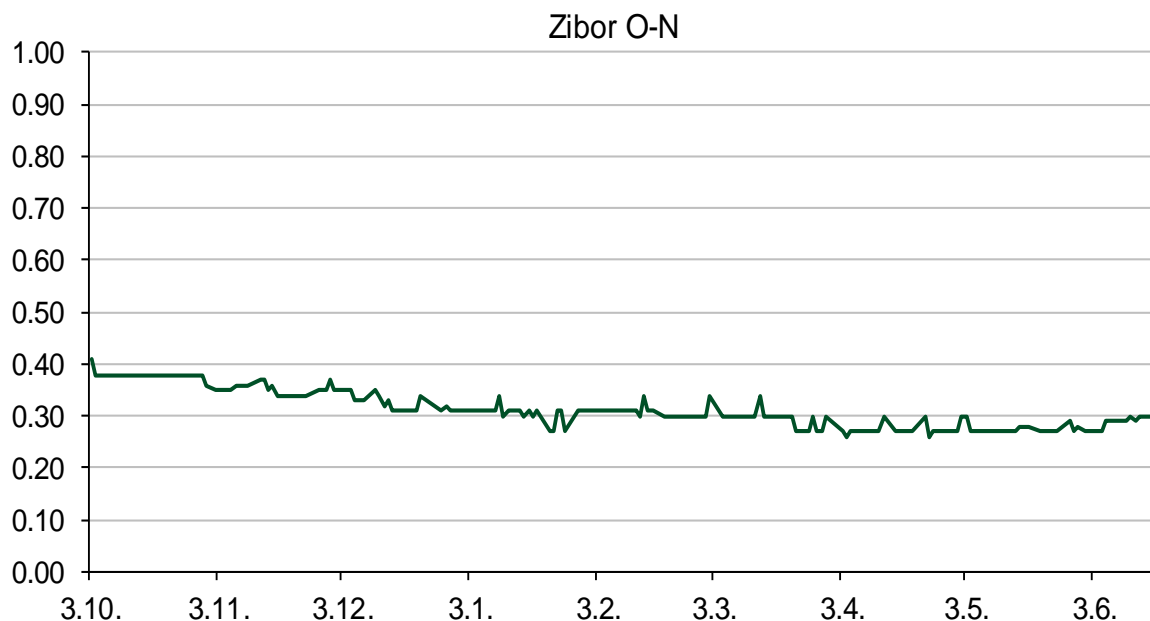
Pregled novčanog tržišta

Referentne kamatne stope na dan					Vrijednost udjela fondova	
Opis	18.06.2018			15.06.2018		
	Libor USD	Libor CHF	Euribor	Zibor	Fond	
O/N	1.92563	-0.773	-	0.30	PBZ Novčani fond	143,4481 HRK
1W	1.97188	-0.790	-0.380	0.31	PBZ Euro novčani	128,7358 EUR
2W			-0.371	0.33	PBZ Dollar	134,6225 USD
1M	2.08494	-0.783	-0.370	0.44	PBZ Short term bond	104,5968 HRK
3M	2.32594	-0.731	-0.323	0.49	PBZ Bond	138,1216 EUR
6M	2.50375	-0.643	-0.268	0.50	PBZ Conservative 10	118,6056 EUR
1Y	2.77219	-0.523	-0.184	0.52	PBZ International Multi Asset	97,9445 EUR
					PBZ Flexible 30	103,8922 EUR
					PBZ Global	16,0873 EUR
					PBZ Equity	11,8443 EUR

Trezorski zapisi (Rezultati posljednje aukcije Min. Financija RH)					
Ročnost	Valuta	Prinos	Izdano (Mio)	Dat. Izdavanja	Dat. Dospjeća
364	HRK	0.09	335	29.05.2018	30.05.2019
364	EUR/VK	0.01	11.1	26.10.2017	25.10.2018
455	EUR	0.10	1500	09.11.2017	07.02.2019

Kamatni sw apovi			
	EUR BID	USD BID	CHF BID
1 Y	-0.2700	2.5840	-0.6700
2 Y	-0.1700	2.7790	-0.5825
3 Y	-0.0450	2.8510	-0.4400
4 Y	0.1050	2.8770	-0.3000
5 Y	0.2587	2.8870	-0.1675
6 Y	0.4025	2.8950	-0.0425
7 Y	0.5330	2.9030	0.0725
8 Y	0.6636	2.9130	0.1775
9 Y	0.7790	2.9240	0.2725
10 Y	0.8860	2.9360	0.3575

PBZ Referente kamate						
HRK	O/N	1W	1M	3M	6M	
Bid	0.00	0.00	0.01	0.01	0.01	
Ask	0.30	0.30	0.46	0.51	0.51	
EUR	O/N	1W	1M	3M	6M	
Bid	0.00	0.00	0.00	0.01	0.01	
Ask	0.20	0.20	0.30	0.41	0.51	
USD	O/N	1W	1M	3M	6M	
Bid	0.40	0.50	0.70	0.90	1.00	
Ask	1.00	1.10	1.30	1.50	1.60	



Pregled tržišta obveznica

Obveznice Republike Hrvatske

Naziv	Kupon	Dospijeće	Cijena		Prinos	
			Bid	Ask	Bid	Ask
Euro - Val. klauzula						
RHMF-O-19BA	5.375%	29.11.2019	107.45	108.15	0.18	-0.28
RHMF-O-203E	6.500%	05.03.2020	110.65	111.35	0.24	-0.14
RHMF-O-227E	6.500%	22.07.2022	122.35	123.05	0.91	0.76
RHMF-O-247E	5.750%	10.07.2024	123.70	124.40	1.62	1.52
HRK - Kunske						
RHMF-O-187A	5.250%	10.07.2018	100.35	100.45	-1.38	-3.23
RHMF-O-203A	6.750%	05.03.2020	110.90	111.70	0.34	-0.10
RHMF-O-217A	2.750%	08.07.2021	106.50	107.50	0.59	0.28
RHMF-O-222A	2.250%	07.02.2022	104.80	105.30	0.90	0.77
RHMF-O-23BA	1.750%	27.11.2023	103.80	104.30	1.03	0.94
RHMF-O-257A	4.500%	09.07.2025	117.50	118.50	1.84	1.69
RHMF-O-26CA	4.250%	14.12.2026	117.35	118.35	2.01	1.89
RHMF-O-28CA	2.875%	07.02.2028	105.50	106.00	2.24	2.18
RHMF-O-32CA	3.250%	07.07.2032	103.00	104.00	2.99	2.90

Kotacije europskih državnih obveznica dospjeća 10 godina

Izdavatelj	Cijena	Prinos
Njemačka	101.19	0.37
Francuska	100.41	0.71
Austrija	101.08	0.63
Italija	95.15	2.59
Španjolska	101.20	1.27
Portugal	103.52	1.75
Češka	103.20	2.15
Grčka	94.75	4.43
Slovenija	98.97	1.11

Eurobonds Rep. Hrvatske

Naziv	Kupon	Dospijeće	Cijena		Prinos	
			Bid	Ask	Bid	Ask
Republika Hrvatska						
CROATIA EUR 2018	5.875%	09.07.2018	100.25	100.35	0.76	-1.15
CROATIA USD 2019	6.750%	05.11.2019	104.15	104.65	3.62	3.25
CROATIA USD 2020	6.625%	14.07.2020	105.00	105.50	4.07	3.83
CROATIA USD 2021	6.375%	24.03.2021	105.70	106.20	4.16	3.98
CROATIA EUR 2022	3.875%	30.05.2022	110.45	110.95	1.15	1.02
CROATIA USD 2023	5.500%	04.04.2023	104.70	105.20	4.40	4.29
CROATIA USD 2024	6.000%	26.01.2024	107.10	107.60	4.55	4.45
CROATIA EUR 2025	3.000%	11.03.2025	106.15	106.65	2.01	1.93
CROATIA EUR 2027	3.000%	20.03.2027	102.10	102.60	2.73	2.66
CROATI EUR 2028	2.700%	15.06.2028	98.15	98.65	2.92	2.86
CROATIA EUR 2030	2.750%	07.01.2030	96.60	97.10	3.10	3.05

CDS Pregled

Izdavatelj	1 god	3 god	5 god
Hrvatska	29	59	107
Italija	122	176	197
Spain	18	41	61

Hrvatske korporativne obveznice

ZG. HOLDING 2023 HRK	3.875%	15.07.2023	106.25	107.25	2.54	2.34
HEP USD	5.875%	23.10.2022	104.40	105.40	4.74	4.49

Bund futures



Pregled dioničkog tržišta

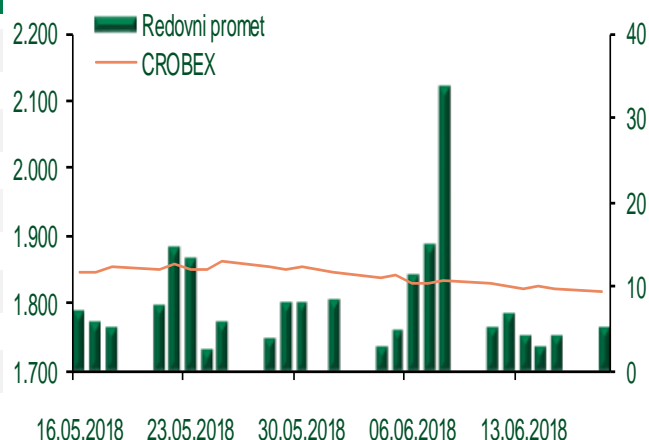
Dnevni pregled trgovanja na ZSE

Podaci za 18.06.2018.

Ukupni promet ('000 HRK)	5.294,20
Redovni promet ('000 HRK)	5.294,20
Prijavljeni promet ('000 HRK)	0,00
OTC promet ('000 HRK)	32.542,66
Vrijednost CROBEX indeksa	1.815,75
Dnevna promjena CROBEX indeksa	-0,31%
Promjena CROBEX indeksa u 2018.	-1,47%
Vrijednost CROBEX10 indeksa	1.046,41
Dnevna promjena CROBEX10 indeksa	-0,51%
Promjena CROBEX10 indeksa u 2018.	-2,83%

Izvor: Zagrebačka burza

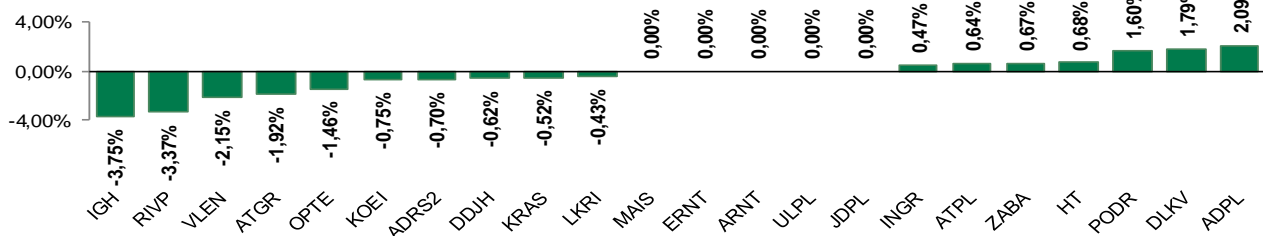
Kretanje vrijednosti CROBEX-a i redovnog prometa



Top 5 najlikvidnijih dionica na Zagrebačkoj burzi

Oznaka	Naziv društva	Zadnja cijena (HRK) na 18.06.2018.	Promjena cijene	Promjena u tekućoj godini	Promet ('000 HRK)	Tržišna kapitalizacija (mil. HRK)
LRH	Liburnia Riviera hoteli d.d.	4.260,00	7,58%	3,15%	1.170,56	1.289,25
RVP	Valamar Riviera d.d.	40,10	-3,37%	-8,34%	883,01	5.053,70
HT	Hrvatski Telekom d.d.	149,00	0,68%	-9,92%	781,87	12.168,84
ADRS2	Adris Grupa d.d.	425,00	-0,70%	-0,93%	297,53	2.883,24
ERNT	Ericsson Nikola Tesla d.d.	1.070,00	0,00%	-11,13%	297,16	1.424,87

Dnevna promjena sastavnica CROBEX-a



Pregled stanja na burzama u regiji

Indeks	Vrijednost indeksa na 18.06.2018.	Dnevna promjena indeksa	Promjena indeksa u tekućoj godini
BELEX15	734,98	0,58%	-3,27%
BELEXline	1.549,04	0,37%	-6,83%
SBI TOP	888,87	-0,62%	10,23%
SASX-10	612,38	-0,59%	8,87%
BIRS	519,07	0,33%	-4,47%
MONEX 20	9.885,15	3,02%	-2,85%
MBI-10	3.212,23	0,00%	26,52%

Izvor: službene stranice burzi regije

Pregled stanja na burzama u svijetu

Indeks	Vrijednost indeksa na 18.06.2018.	Dnevna promjena indeksa	Promjena indeksa u tekućoj godini
FTSE 100	7631,33	-0,03%	-0,73%
DAX 30	12834,11	-1,36%	-0,65%
CAC 40	5450,48	-0,93%	2,60%
DJIA	24987,47	-0,41%	1,09%
NASDAQ	7747,02	+0,01%	12,22%
S&P 500	2773,75	-0,21%	3,75%
NIKKEI 225	22278,48	-1,77%	-2,14%

Izvor: Bloomberg

Kontakti

Riznica i ALM

Prodaja rizničnih proizvoda
treasurysales@pbz.hr

01 4891 301

Riznica
treasury@pbz.hr

- Likvidnost 01 4891 303
- Trgovanje devizama 01 4891 302
- Trgovanje vrijednosnim papirima 01 4891 304
- Trgovanje efektivom 01 4891 305

Proizvodi korporativnog bankarstva

Brokerski poslovi
brokeri@pbz.hr

01 4891 331

Pravne napomene:

Ovu publikaciju izdaje PRIVREDNA BANKA ZAGREB-DIONIČKO DRUŠTVO, Zagreb, Radnička cesta 50 (dalje:PBZ) i namijenjena je klijentima Grupe PBZ. Ova publikacija je načinjena samo sa svrhom informiranja i ne može se niti na koji način smatrati ponudom ili pozivom na kupnju imovine ili prava koje se u njoj spominju. Informativni karakter ove publikacije znači da ona ne može služiti kao zamjena za vlastitu prosudbu i procjenu bilo kojeg čitatelja ili primatelja ove publikacije. Informacije, mišljenja, zaključci, prognoze i projekcije koje se ovdje iznose zasnivaju se na javno dostupnim podacima u čiju se točnost PBZ pouzdaje, ali istu ne može jamčiti. U skladu s navedenim, svi stavovi, mišljenja, zaključci, prognoze i projekcije izneseni u ovoj publikaciji podložni su promjenama podataka kako ih objavljuju korišteni izvori. PBZ dozvoljava daljnje korištenje podataka iz ove publikacije, uz obavezno navođenje ove publikacije kao izvora. Svaka imovina koja se spominje u ovoj publikaciji i čije se kretanje komentira može, s vremena na vrijeme, biti predmet trgovanja, odnosno zauzimanja pozicije od strane PBZ-a.