

Dnevni izvještaj financijskih tržišta

19. travanj 2018.

- Interval trgovanja u današnjem danu u okviru 7,39-7,44
- Tečaj dolara blago ojačao na tržištima
- Povećana sklonost rizičnijim investicijama
- Cijena eura na 1,2359 dolara
- Cijene nafte iznad razine 72 dolara
- Rast europskih burzovnih indeksa, CROBEX u zelenom

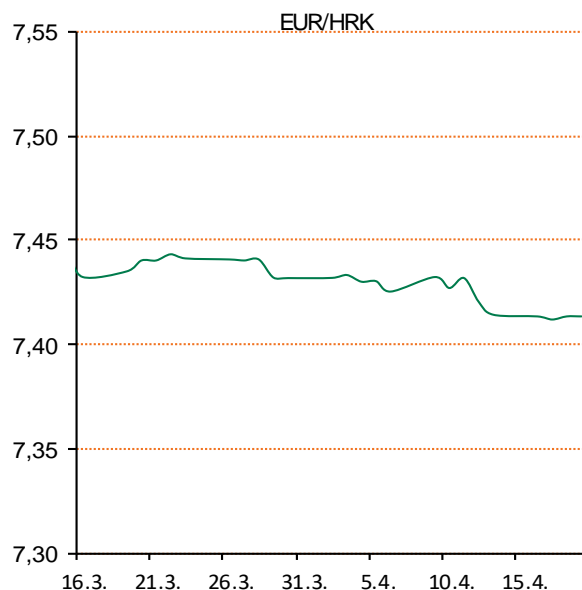
Pregled deviznog tržišta

Spot rates			Forward points EUR/HRK			Interest rate swap EUR		
	BID	ASK		BID	ASK		BID	ASK
EURUSD	1,2386	1,2387	O/N	-0,1	0,9	1Y	-0,26	-0,25
EURCHF	1,1990	1,1995	T/N	-0,3	2,8	2Y	-0,148	-0,138
EURGBP	0,8723	0,8725	1W	-1	7	3Y	0,0177	0,0577
EURJPY	132,89	132,93	2W	-1	14	4Y	0,219	0,229
GBPUSD	1,4196	1,4201	1M	-3	33	5Y	0,386	0,396
USDJPY	107,29	107,31	3M	-9	109	7Y	0,6582	0,6682
GOLD	1352,90	1353,70	6M	-18	215	9Y	0,8784	0,8884
BRENT	74,32	74,34	12M	-7	451	10Y	0,958	0,998

Cross-rates PBZ		
	BID	ASK
EURHRK	7,3900	7,4400
USDHRK	5,9659	6,0068
CHFHRK	6,1609	6,2052
GBPHRK	8,4699	8,5292
JPYHRK	5,5593	5,5986
AUDHRK	4,6537	4,6860
CADHRK	4,7296	4,7631
NOKHRK	0,7693	0,7750
DKKHRK	0,9922	0,9990
SEKHRK	0,7109	0,7161
HUFHRK	2,3787	2,3975
PLNHRK	1,7722	1,7848
CZKHRK	0,2918	0,2939

Jučerašnji dan otvorili smo na tržištu kotacijom EURHRK 7,418-7,418. Tijekom dana nije bilo većih promjena, tržište je bilo mirno. Dan smo završili na razini 7,41-7,415 za EURHRK. Interval trgovanja u današnjem danu vidimo u okviru 7,39-7,44 za EURHRK. Ključni dionički indeksi ZSE zabilježili su rast drugi dan zaredom. Crobex je uvećan 0,83 posto, dok je Crobex10 porastao za 0,78 posto. Sveukupni promet iznosio je 4,3 milijuna kuna.

Tečaj dolara u srijedu je blago ojačao na međunarodnim tržištima prema košarici ostalih najznačajnijih svjetskih valuta. Dolar je prema jenu ojačao 0,3 posto, na 107,280 jena, jer je poboljšano raspoloženje prema rizičnijim investicijama smanjilo potražnju za japanskom valutom, utočištem za kapital investitora u vremenima većih tržišnih previranja i političkih napetosti. Istodobno, cijena eura sklznula je prema dolaru u usporedbi s prethodnim zatvaranjem blagih 0,1 posto, na 1,2359 dolara. Cijene nafte prekoračile su u srijedu razinu od 72 dolara na međunarodnim tržištima, potaknute neočekivanim padom zaliha u Sjedinjenim Državama i rizikom poremećaja u opskrbi. Na londonskom je tržištu cijena barela porasla 87 centi u odnosu na prethodno zatvaranje i iznosila je 72,45 dolara. Na američkom tržištu barelom se trgovalo po 95 centi višoj cijeni, od 67,47 dolara. U fokusu tržišta bilo je izvješće Američkog instituta za naftu (API) koje je pokazalo pad zaliha u SAD-u prošlom tjednu za milijun barela.



Kamo za vikend: Povodom obilježavanja 50. obljetnice prijateljstva gradova St. Peterburga i Zagreba Galerija Klovičevi dvori priredila je veliku izložbu djela iz jednog od najvećih svjetskih muzeja – Muzeja Ermitaž iz St. Peterburga. Izložba **KATARINA VELIKA, CARICA SVIH RUSA** održava se od 12.04.-29.07.2018. Izložba o vladavini jedne od najmoćnijih žena u povijesti, carici Katarini II. (1729.-1796.) koncipirana je posebno za izložbene prostore Galerije Klovičevi dvori, koja će dati presjek kroz to jedinstveno razdoblje ruske povijesti prikazujući caričine osobne predmete, predmete iz svakodnevnog života, vladanja te umjetnička djela koje je prikupljala kao strastvena kolekcionarka i time utemeljila jednu od najvećih i najvažnijih zbirki svijeta.

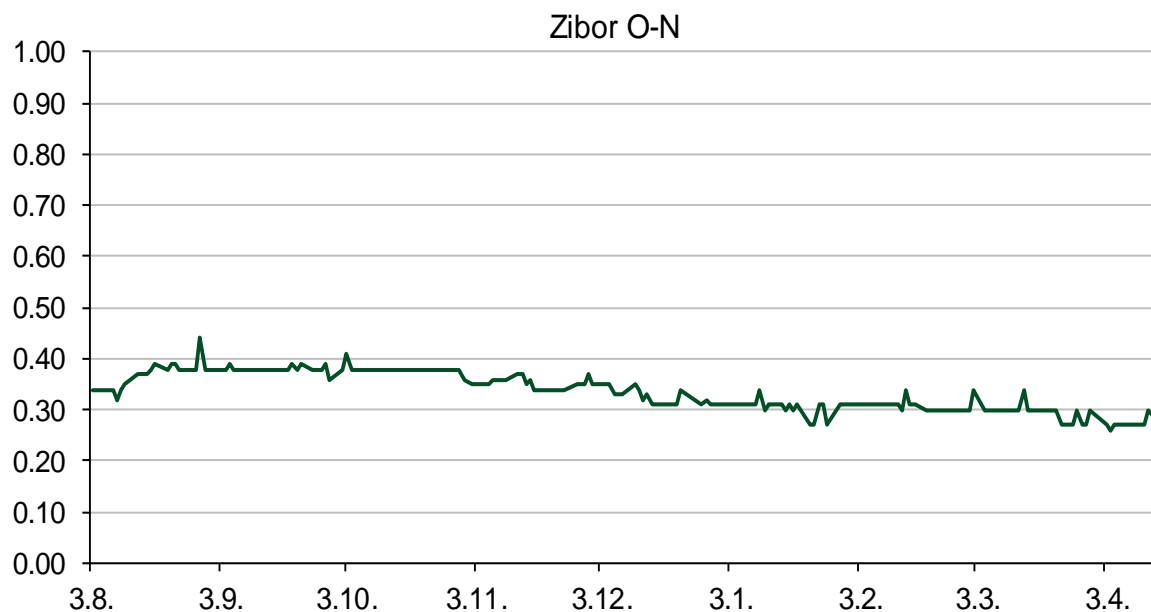
Pregled novčanog tržišta

Referentne kamatne stope na dan					Vrijednost udjela fondova	
Opis	18.04.2018			17.04.2018		
	Libor USD	Libor CHF	Euribor	Zibor	Fond	
O/N	1.70375	-0.782	-	0.27	PBZ Novčani fond	143,4675 HRK
1W	1.74188	-0.798	-0.379	0.31	PBZ Euro novčani	128,7357 EUR
2W			-0.378	0.33	PBZ Dollar	134,2895 USD
1M	1.89563	-0.786	-0.371	0.44	PBZ Short term bond	104,6645 HRK
3M	2.35539	-0.733	-0.328	0.49	PBZ Bond	138,2756 EUR
6M	2.50125	-0.650	-0.271	0.50	PBZ Conservative 10	118,5297 EUR
1Y	2.74606	-0.523	-0.189	0.54	PBZ International Multi Asset	99,1993 EUR
					PBZ Flexibile 30	104,4133 EUR
					PBZ Global	15,6530 EUR
					PBZ Equity	11,5987 EUR

Trezorski zapisi (Rezultati posljednje aukcije Min. Financija RH)					
Ročnost	Valuta	Prinos	Izdano (Mio)	Dat. Izdanja	Dat. Dospjeća
91	HRK	0.20	50	05.01.2017	06.04.2017
182	HRK	0.25	20	24.08.2017	22.02.2018
364	HRK	0.09	414	29.03.2018	28.03.2019
364	EUR/VK	0.01	11.1	26.10.2017	25.10.2018
455	EUR	0.10	1500	09.11.2017	07.02.2019

Kamatni swapovi			
	EUR BID	USD BID	CHF BID
1 Y	-0.2800	2.5290	-0.6400
2 Y	-0.1400	2.7100	-0.4460
3 Y	0.0200	2.7930	-0.2780
4 Y	0.2100	2.8320	-0.1310
5 Y	0.3850	2.8510	-0.0030
6 Y	0.5200	2.8630	0.1070
7 Y	0.6570	2.8720	0.2070
8 Y	0.7600	2.8820	0.2990
9 Y	0.8700	2.8940	0.3810
10 Y	0.9725	2.9060	0.4560

PBZ Referente kamate						
HRK	O/N	1W	1M	3M	6M	
Bid	0.00	0.00	0.00	0.01	0.03	
Ask	0.30	0.30	0.50	0.51	0.53	
EUR	O/N	1W	1M	3M	6M	
Bid	0.00	0.00	0.00	0.01	0.01	
Ask	0.20	0.20	0.30	0.41	0.51	
USD	O/N	1W	1M	3M	6M	
Bid	0.40	0.50	0.70	0.90	1.00	
Ask	1.00	1.10	1.30	1.50	1.60	



Pregled tržišta obveznica

Obveznice Republike Hrvatske

Naziv	Kupon	Dospijeće	Cijena		Prinos	
			Bid	Ask	Bid	Ask
<i>Euro - Val. klauzula</i>						
RHMF-O-19BA	5.375%	29.11.2019	108.15	108.85	0.27	-0.15
RHMF-O-203E	6.500%	05.03.2020	111.55	112.25	0.29	-0.06
RHMF-O-227E	6.500%	22.07.2022	122.45	123.15	1.08	0.93
RHMF-O-247E	5.750%	10.07.2024	123.85	124.55	1.69	1.59
<i>HRK - Kunske</i>						
RHMF-O-187A	5.250%	10.07.2018	101.36	101.46	-1.01	-1.46
RHMF-O-203A	6.750%	05.03.2020	112.25	113.25	0.17	-0.32
RHMF-O-217A	2.750%	08.07.2021	106.75	107.75	0.62	0.32
RHMF-O-222A	2.250%	07.02.2022	104.95	105.45	0.92	0.79
RHMF-O-23BA	1.750%	27.11.2023	104.00	104.50	1.01	0.92
RHMF-O-257A	4.500%	09.07.2025	117.80	118.80	1.85	1.71
RHMF-O-26CA	4.250%	14.12.2026	117.65	118.65	2.01	1.89
RHMF-O-28CA	2.875%	07.02.2028	105.65	106.15	2.23	2.17
RHMF-O-32CA	3.250%	07.07.2032	103.40	104.40	2.95	2.87

Kotacije europskih državnih obveznica dospjeća 10 godina

Izdavatelj	Cijena	Prinos
Njemačka	99.51	0.55
Francuska	99.76	0.78
Austrija	100.08	0.74
Italija	102.49	1.73
Španjolska	101.54	1.24
Portugal	104.82	1.62
Češka	107.32	1.72
Grčka	98.01	4.00
Slovenija	99.05	1.10

Eurobonds Rep. Hrvatske

Naziv	Kupon	Dospijeće	Cijena		Prinos	
			Bid	Ask	Bid	Ask
<i>Republika Hrvatska</i>						
CROATIA EUR 2018	5.875%	09.07.2018	101.20	101.30	0.18	-0.27
CROATIA USD 2019	6.750%	05.11.2019	105.25	105.75	3.21	2.89
CROATIA USD 2020	6.625%	14.07.2020	107.25	107.75	3.22	3.00
CROATIA USD 2021	6.375%	24.03.2021	108.05	108.55	3.45	3.28
CROATIA EUR 2022	3.875%	30.05.2022	111.40	111.90	1.02	0.91
CROATIA USD 2023	5.500%	04.04.2023	107.10	107.60	3.91	3.80
CROATIA USD 2024	6.000%	26.01.2024	110.20	110.70	4.00	3.91
CROATIA EUR 2025	3.000%	11.03.2025	107.20	107.70	1.87	1.80
CROATIA EUR 2027	3.000%	20.03.2027	105.35	105.85	2.33	2.27
CROATIA EUR 2030	2.750%	07.01.2030	100.55	101.05	2.69	2.64

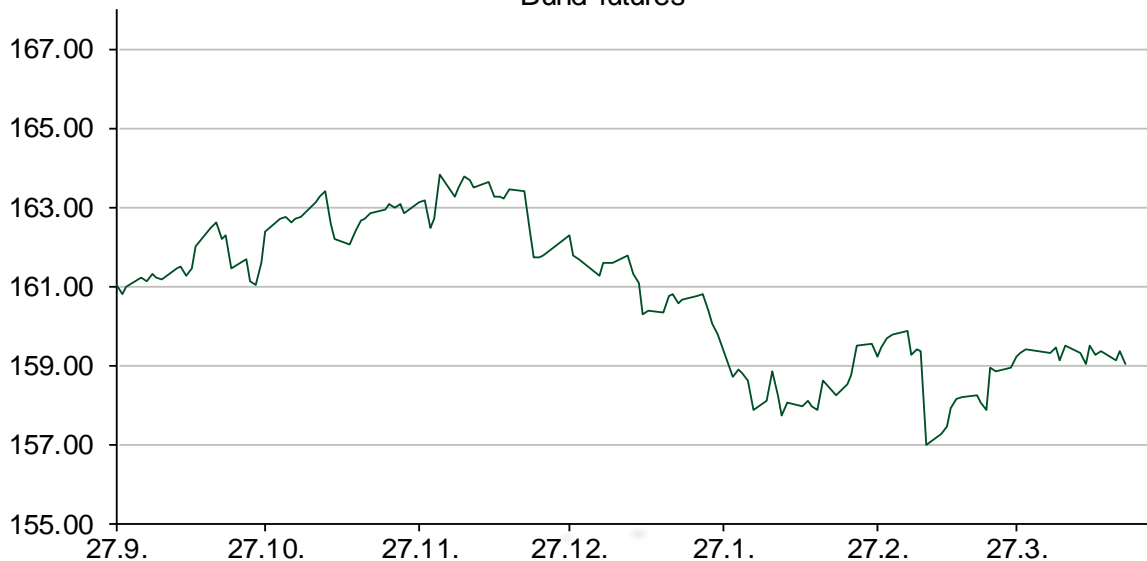
CDS Pregled

Izdavatelj	1 god	3 god	5 god
Hrvatska	16	46	92
Italija	29	69	96
Spain	9	23	37

Hrvatske korporativne obveznice

ZG. HOLDING 2023 HRK	3.875%	15.07.2023	106.50	107.50	2.53	2.33
HEP USD	5.875%	23.10.2022	107.80	108.80	3.97	3.73

Bund futures



Pregled dioničkog tržišta

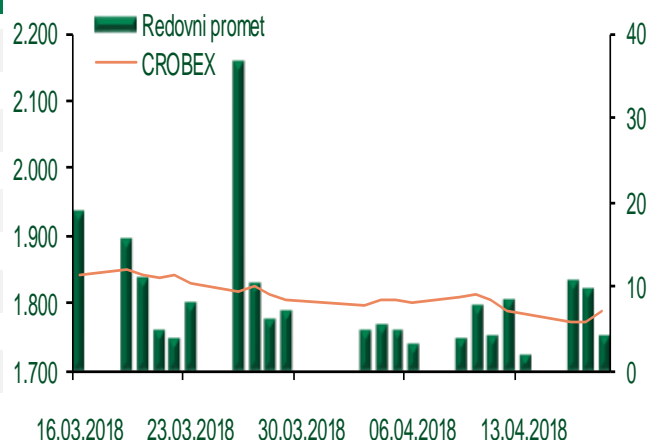
Dnevni pregled trgovanja na ZSE

Podaci za 18.04.2018.

Ukupni promet ('000 HRK)	4.236,87
Redovni promet ('000 HRK)	4.236,87
Prijavljeni promet ('000 HRK)	0,00
OTC promet ('000 HRK)	40.302,65
Vrijednost CROBEX indeksa	1.788,46
Dnevna promjena CROBEX indeksa	0,83%
Promjena CROBEX indeksa u 2018.	-2,95%
Vrijednost CROBEX10 indeksa	1.038,78
Dnevna promjena CROBEX10 indeksa	0,78%
Promjena CROBEX10 indeksa u 2018.	-3,54%

Izvor: Zagrebačka burza

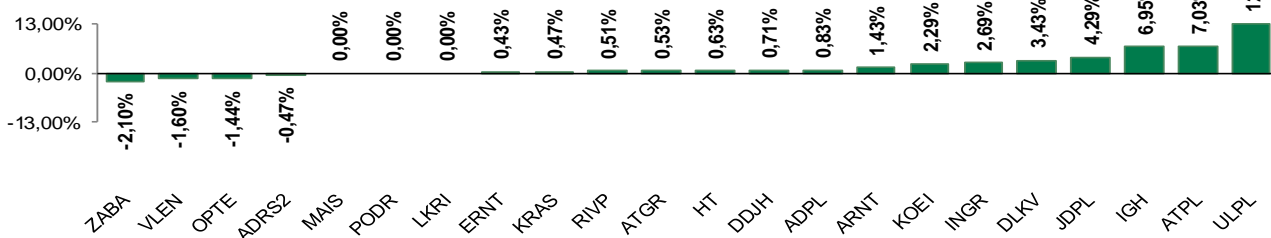
Kretanje vrijednosti CROBEX-a i redovnog prometa



Top 5 najlikvidnijih dionica na Zagrebačkoj burzi

Oznaka	Naziv društva	Zadnja cijena (HRK) na 18.04.2018.	Promjena cijene	Promjena u tekućoj godini	Promet ('000 HRK)	Tržišna kapitalizacija (mil. HRK)
HT	Hrvatski Telekom d.d.	161,00	0,63%	-2,66%	563,18	13.148,88
ADPL	AD Plastik d.d.	181,50	0,83%	7,33%	474,77	762,22
RVP	Valamar Riviera d.d.	39,70	0,51%	-9,26%	412,17	5.003,29
ATPL	Atlantska plovidba d.d.	548,00	7,03%	-14,23%	383,91	764,74
ADRS2	Adris Grupa d.d.	422,00	-0,47%	-1,63%	352,09	2.862,89

Dnevna promjena sastavnica CROBEX-a



Pregled stanja na burzama u regiji

Indeks	Vrijednost indeksa na 18.04.2018.	Dnevna promjena indeksa	Promjena indeksa u tekućoj godini
BELEX15	737,39	-0,43%	-2,95%
BELEXline	1.565,47	0,35%	-5,84%
SBI TOP	837,61	0,25%	3,87%
SASX-10	610,09	-0,24%	8,46%
BIRS	528,35	-0,19%	-2,77%
MONEX 20	10.136,10	-0,78%	-0,39%
MBI-10	2.755,40	-0,97%	8,53%

Izvor: službene stranice burzi regije

Pregled stanja na burzama u svijetu

Indeks	Vrijednost indeksa na 18.04.2018.	Dnevna promjena indeksa	Promjena indeksa u tekućoj godini
FTSE 100	7317,34	+1,26%	-4,82%
DAX 30	12590,83	+0,04%	-2,53%
CAC 40	5380,17	+0,50%	1,27%
DJIA	24748,07	-0,16%	0,12%
NASDAQ	7295,24	+0,19%	5,68%
S&P 500	2708,64	+0,08%	1,31%
NIKKEI 225	22191,18	+0,15%	-2,52%

Izvor: Bloomberg

Kontakti

Riznica i ALM

Prodaja rizničnih proizvoda
treasurysales@pbz.hr

01 4891 301

Riznica
treasury@pbz.hr

- Likvidnost 01 4891 303
- Trgovanje devizama 01 4891 302
- Trgovanje vrijednosnim papirima 01 4891 304
- Trgovanje efektivom 01 4891 305

Proizvodi korporativnog bankarstva

Brokerski poslovi
brokeri@pbz.hr

01 4891 331

Pravne napomene:

Ovu publikaciju izdaje PRIVREDNA BANKA ZAGREB-DIONIČKO DRUŠTVO, Zagreb, Radnička cesta 50 (dalje:PBZ) i namijenjena je klijentima Grupe PBZ. Ova publikacija je načinjena samo sa svrhom informiranja i ne može se niti na koji način smatrati ponudom ili pozivom na kupnju imovine ili prava koje se u njoj spominju. Informativni karakter ove publikacije znači da ona ne može služiti kao zamjena za vlastitu prosudbu i procjenu bilo kojeg čitatelja ili primatelja ove publikacije. Informacije, mišljenja, zaključci, prognoze i projekcije koje se ovdje iznose zasnivaju se na javno dostupnim podacima u čiju se točnost PBZ pouzdaje, ali istu ne može jamčiti. U skladu s navedenim, svi stavovi, mišljenja, zaključci, prognoze i projekcije izneseni u ovoj publikaciji podložni su promjenama podataka kako ih objavljuju korišteni izvori. PBZ dozvoljava daljnje korištenje podataka iz ove publikacije, uz obavezno navođenje ove publikacije kao izvora. Svaka imovina koja se spominje u ovoj publikaciji i čije se kretanje komentira može, s vremena na vrijeme, biti predmet trgovanja, odnosno zauzimanja pozicije od strane PBZ-a.