

## Dnevni izvještaj financijskih tržišta

### 19. ožujak 2018.

- krajem tjedna domaći valutni par kretao se u uskom rasponu u okviru 7.428 - 7.44
- predviđeni "range" trgovanja EURHRK za danas vidimo unutar 7.40 - 7.45
- popularno zvani "sterling" izgubio je na svojoj vrijednosti u petak
- nervoze po pitanju dogovora oko Brexita - summit u Briselu na rasporedu u petak
- BoE namjerava rasvijetliti budućnost kretanja kamatnih stopa
- SNB u strahu kako bi trgovinski ratovi i protekcionizam mogli biti okidač jačoj potražnji za CHF
- svjetski indeksi u porastu, CROBEX bez većih promjena

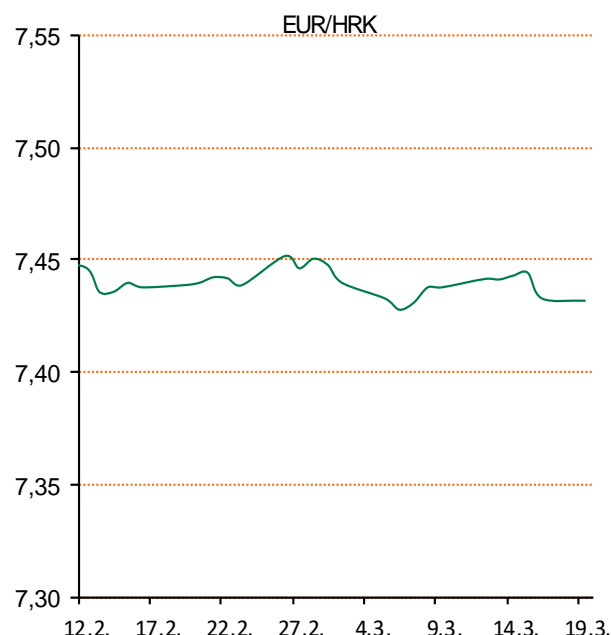
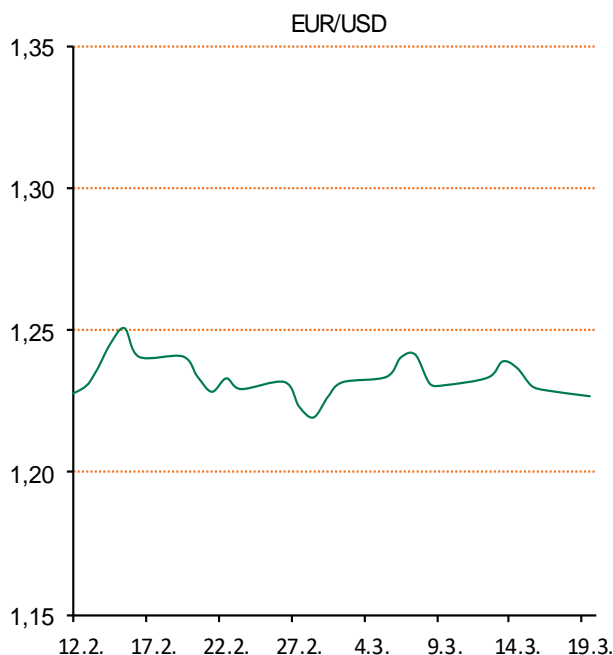
# Pregled deviznog tržišta

Spot rates			Forward points EUR/HRK			Interest rate swap EUR		
	BID	ASK		BID	ASK		BID	ASK
EURUSD	1,2265	1,2269	O/N	-0,1	1	1Y	-0,28	-0,25
EURCHF	1,1711	1,1714	T/N	-0,1	1	2Y	-0,1713	-0,1413
EURGBP	0,8805	0,8807	1W	-1	7	3Y	0,0299	0,0399
EURJPY	129,87	129,91	2W	-1	16	4Y	0,2246	0,2346
GBPUSD	1,3929	1,393	1M	-3	35	5Y	0,4008	0,4108
USDJPY	105,86	105,89	3M	-9	111	7Y	0,6916	0,7016
GOLD	1309,07	1309,20	6M	-19	230	9Y	0,9217	0,9317
BRENT	64,32	64,34	12M	0	455	10Y	1,0177	1,0277

Cross-rates PBZ		
	BID	ASK
EURHRK	7,4000	7,4500
USDHRK	6,0315	6,0742
CHFHRK	6,3172	6,3615
GBPHRK	8,4024	8,4611
JPYHRK	5,6963	5,7365
AUDHRK	4,6389	4,6711
CADHRK	4,5954	4,6279
NOKHRK	0,7783	0,7838
DKKHRK	0,9935	1,0002
SEKHRK	0,7337	0,7388
HUFHRK	2,3800	2,3968
PLNHRK	1,7530	1,7654
CZKHRK	0,2910	0,2931

Popularno zvani "sterling" je u petak izgubio na svojoj vrijednosti, budući da se investitori oprezno nadaju kako će V. Britanija doći do sporazuma oko dogovora o tranziciji vezano uz Brexit na summitu tokom ovog tjedna. Iako još uvijek postoje neki zastoji npr. tema oko irskog graničnog pitanja, kao i mnoge druge teme koje su podcrtane od visokih dužnosnika oko preostalih razlika. Poslovni svijet je postao optimističniji kako bi čelnici EU-a mogli odobriti sporazum o tranziciji, koji je na rasporedu ovaj petak u Briselu. Iako se GBPUSD skromno povukao od svojih najviših razina, ostao je blizu svog trgovinskog raspona od 1.20 do 1.43, potaknut optimizmom mogućeg dogovora oko Brexita i općenito slabije američke valute. SNB se boji kako bi porast globalnih trgovinskih napetosti i protekcionizam mogao pokrenuti značajniju potražnju za švicarskim frankom, čak i dok trenutno spomenuta centralna banka održava svoju iznimno ekspanzivnu monetarnu politiku. Predsjednik T. Jordan izjavio je kako bi protekcionizam SAD-a mogao postati prijatnija za izvozno-ovisno švicarsko gospodarstvo, te brzo mogla pokrenuti potražnju za CHF-om kao utočišnom valutom, što bi automatski potaknulo vrijednost njihove domaće valute. SNB je koristio negativne kamatne stope i masivne kupnje u stranoj valuti tri godine, kako bi oslabio franak, čija snaga teži izvozu.

Na domaćem deviznom tržištu EURHRK je u prvom dijelu dana opala zbog značajnije ponude deviza sa početnih u danu 7.44 na najnižih 7.428, prema kraju dana se desila sitna korekcija, te se smjer kretanja obrnuo. Zaključna razina u danu zaustavila se na konačnih 7.43. Očekivani "range" trgovanja u današnjem danu vidimo unutar 7.40 - 7.45.



Noviteti u svijetu tehnologije: Porsche Cayenne - 15 godina prošlo je od prvog Porscheova SUV-a, koji je postao najprodavaniji model te marke. Treća generacija Cayenna novi je proizvod opremljen suvremenom tehnologijom, a najbliži je voznim karakteristikama najpoznatijeg modela tvrtke - 911.

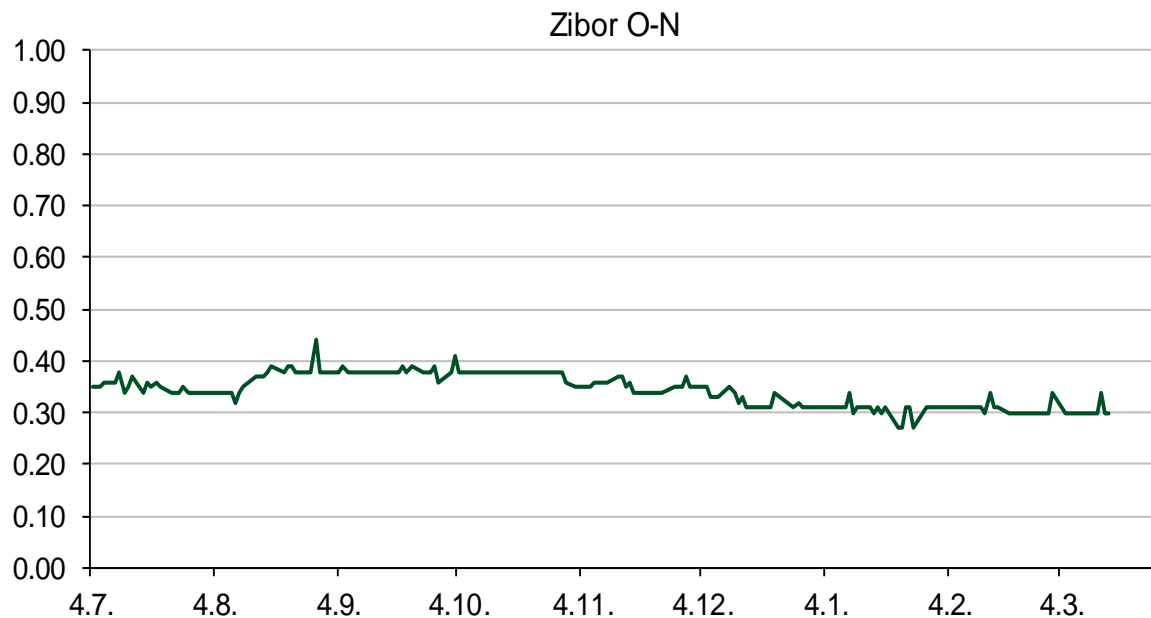
# Pregled novčanog tržišta

Referentne kamatne stope na dan					Vrijednost udjela fondova	
Opis	18.03.2018			15.03.2018		
	Libor USD	Libor CHF	Euribor	Zibor	Fond	
O/N	1.44625	-0.782	-	0.30	PBZ Novčani fond	143,4838 HRK
1W	1.63	-0.801	-0.378	0.31	PBZ Euro novčani	128,7386 EUR
2W			-0.373	0.34	PBZ Dollar	134,1106 USD
1M	1.82207	-0.807	-0.370	0.44	PBZ Short term bond	104,6345 HRK
3M	2.20175	-0.740	-0.328	0.49	PBZ Bond	137,9448 EUR
6M	2.36363	-0.658	-0.272	0.50	PBZ Conservative 10	118,1915 EUR
1Y	2.6145	-0.530	-0.192	0.54	PBZ International Multi Asset	99,4301 EUR
					PBZ Flexibile 30	104,3948 EUR
					PBZ Global	15,7299 EUR
					PBZ Equity	11,6878 EUR

Trezorski zapisi (Rezultati posljednje aukcije Min. Financija RH)					
Ročnost	Valuta	Prinos	Izdano (Mio)	Dat. Izdanja	Dat. Dospjeća
91	HRK	0.20	50	05.01.2017	06.04.2017
182	HRK	0.25	20	24.08.2017	22.02.2018
364	HRK	0.09	222	15.03.2017	14/03/2.09
364	EUR/VK	0.01	11.1	26.10.2017	25.10.2018
455	EUR	0.10	1500	09.11.2017	07.02.2019

Kamatni sw apovi			
	EUR BID	USD BID	CHF BID
1 Y	-0.2900	2.4190	-0.6725
2 Y	-0.1560	2.6230	-0.5400
3 Y	0.0298	2.7260	-0.3542
4 Y	0.2249	2.7800	-0.1967
5 Y	0.4018	2.8120	-0.0567
6 Y	0.5557	2.8350	0.0658
7 Y	0.6905	2.8530	0.1733
8 Y	0.8124	2.8710	0.2755
9 Y	0.9230	2.8880	0.3605
10 Y	1.0100	2.9050	0.4358

PBZ Referente kamate						
HRK	O/N	1W	1M	3M	6M	
Bid	0.00	0.00	0.00	0.01	0.01	
Ask	0.30	0.30	0.50	0.51	0.51	
EUR	O/N	1W	1M	3M	6M	
Bid	0.00	0.00	0.00	0.01	0.01	
Ask	0.20	0.20	0.30	0.41	0.51	
USD	O/N	1W	1M	3M	6M	
Bid	0.40	0.50	0.70	0.90	1.00	
Ask	1.00	1.10	1.30	1.50	1.60	



# Pregled tržišta obveznica

## Obveznice Republike Hrvatske

Naziv	Kupon	Dospijeće	Cijena		Prinos	
			Bid	Ask	Bid	Ask
<i>Euro - Val. klauzula</i>						
RHMF-O-19BA	5.375%	29.11.2019	108.50	109.20	0.33	-0.06
RHMF-O-203E	6.500%	05.03.2020	111.90	112.60	0.39	0.06
RHMF-O-227E	6.500%	22.07.2022	122.60	123.30	1.15	1.00
RHMF-O-247E	5.750%	10.07.2024	123.75	124.45	1.75	1.65
<i>HRK - Kunske</i>						
RHMF-O-187A	5.250%	10.07.2018	101.60	101.70	0.03	-0.29
RHMF-O-203A	6.750%	05.03.2020	112.35	113.35	0.41	-0.07
RHMF-O-217A	2.750%	08.07.2021	106.65	107.65	0.71	0.41
RHMF-O-222A	2.250%	07.02.2022	104.60	105.10	1.04	0.91
RHMF-O-23BA	1.750%	27.11.2023	103.50	104.00	1.11	1.02
RHMF-O-257A	4.500%	09.07.2025	117.70	118.70	1.89	1.75
RHMF-O-26CA	4.250%	14.12.2026	117.40	118.40	2.06	1.94
RHMF-O-28CA	2.875%	07.02.2028	105.15	105.65	2.29	2.23
RHMF-O-32CA	3.250%	07.07.2032	103.50	104.50	2.95	2.86

## Kotacije europskih državnih obveznica dospjeća 10 godina

Izdavatelj	Cijena	Prinos
Njemačka	99.25	0.58
Francuska	99.26	0.83
Austrija	99.70	0.78
Italija	100.27	1.98
Španjolska	100.26	1.37
Portugal	103.57	1.75
Češka	105.35	1.93
Grčka	96.49	4.19
Slovenija	98.07	1.21

## Eurobonds Rep. Hrvatske

Naziv	Kupon	Dospijeće	Cijena		Prinos	
			Bid	Ask	Bid	Ask
<i>Republika Hrvatska</i>						
CROATIA EUR 2018	5.875%	09.07.2018	101.95	102.05	-0.56	-0.87
CROATIA USD 2019	6.750%	05.11.2019	105.95	106.45	2.97	2.66
CROATIA USD 2020	6.625%	14.07.2020	107.20	107.70	3.37	3.15
CROATIA USD 2021	6.375%	24.03.2021	107.95	108.45	3.56	3.40
CROATIA EUR 2022	3.875%	30.05.2022	110.95	111.45	1.18	1.07
CROATIA USD 2023	5.500%	04.04.2023	107.20	107.70	3.91	3.81
CROATIA USD 2024	6.000%	26.01.2024	110.15	110.65	4.03	3.94
CROATIA EUR 2025	3.000%	11.03.2025	107.05	107.55	1.91	1.84
CROATIA EUR 2027	3.000%	20.03.2027	105.40	105.90	2.33	2.27
CROATIA EUR 2030	2.750%	07.01.2030	100.45	100.95	2.70	2.66

## CDS Pregled

Izdavatelj	1 god	3 god	5 god
Hrvatska	12	39	85
Italija	29	71	100
Spain	9	23	38

## Hrvatske korporativne obveznice

ZG. HOLDING 2023 HRK	3.875%	15.07.2023	106.00	107.50	2.65	2.36
HEP USD	5.875%	23.10.2022	109.70	110.70	3.56	3.34

## Bund futures



# Pregled dioničkog tržišta

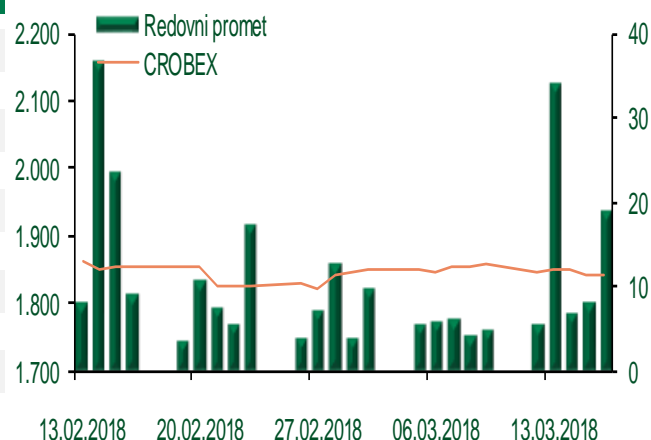
## Dnevni pregled trgovanja na ZSE

Podaci za 16.03.2018.

Ukupni promet ('000 HRK)	20.904,09
Redovni promet ('000 HRK)	18.893,10
Prijavljeni promet ('000 HRK)	2.010,99
OTC promet ('000 HRK)	36.489,49
<b>Vrijednost CROBEX indeksa</b>	<b>1.843,11</b>
Dnevna promjena CROBEX indeksa	-0,02%
Promjena CROBEX indeksa u 2018.	0,01%
<b>Vrijednost CROBEX10 indeksa</b>	<b>1.069,79</b>
Dnevna promjena CROBEX10 indeksa	-0,01%
Promjena CROBEX10 indeksa u 2018.	-0,66%

Izvor: Zagrebačka burza

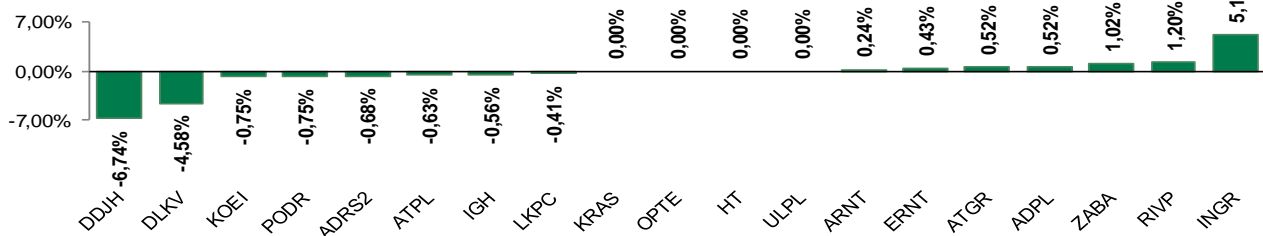
## Kretanje vrijednosti CROBEX-a i redovnog prometa



## Top 5 najlikvidnijih dionica na Zagrebačkoj burzi

Oznaka	Naziv društva	Zadnja cijena (HRK) na 16.03.2018.	Promjena cijene	Promjena u tekućoj godini	Promet ('000 HRK)	Tržišna kapitalizacija (mil. HRK)
KOEI	Končar - elektroindustrija d.d.	660,00	-0,75%	-7,69%	621,74	1.697,60
RVP	Valamar Riviera d.d.	42,10	1,20%	-3,77%	584,68	5.305,76
ADPL	AD Plastik d.d.	195,00	0,52%	15,32%	258,62	818,92
MAIS	Maistra d.d.	296,00	-0,67%	5,71%	235,56	3.239,52
HT	Hrvatski Telekom d.d.	165,50	0,00%	0,06%	229,87	13.552,55

## Dnevna promjena sastavnica CROBEX-a



## Pregled stanja na burzama u regiji

Indeks	Vrijednost indeksa na 16.03.2018.	Dnevna promjena indeksa	Promjena indeksa u tekućoj godini
BELEX15	748,78	0,52%	-1,45%
BELEXline	1.574,13	0,57%	-5,32%
SBI TOP	823,14	-0,23%	2,08%
SASX-10	639,18	0,03%	13,63%
BIRS	507,19	-0,15%	-6,66%
MONEX 20	10.608,20	1,85%	4,25%
MBI-10	2.864,01	0,00%	12,81%

Izvor: službene stranice burzi regije

## Pregled stanja na burzama u svijetu

Indeks	Vrijednost indeksa na 16.03.2018.	Dnevna promjena indeksa	Promjena indeksa u tekućoj godini
FTSE 100	7164,14	+0,34%	-6,81%
DAX 30	12389,58	+0,36%	-4,09%
CAC 40	5282,75	+0,29%	-0,56%
DJIA	24946,51	+0,29%	0,92%
NASDAQ	7481,99	+0,00%	8,38%
S&P 500	2752,01	+0,17%	2,93%
NIKKEI 225	21480,9	-0,90%	-5,64%

Izvor: Bloomberg

# Kontakti

## Riznica i ALM

Prodaja rizničnih proizvoda  
[treasurysales@pbz.hr](mailto:treasurysales@pbz.hr)

01 4891 301

Riznica  
[treasury@pbz.hr](mailto:treasury@pbz.hr)

- Likvidnost 01 4891 303
- Trgovanje devizama 01 4891 302
- Trgovanje vrijednosnim papirima 01 4891 304
- Trgovanje efektivom 01 4891 305

## Proizvodi korporativnog bankarstva

Brokerski poslovi  
[brokeri@pbz.hr](mailto:brokeri@pbz.hr)

01 4891 331

### Pravne napomene:

Ovu publikaciju izdaje PRIVREDNA BANKA ZAGREB-DIONIČKO DRUŠTVO, Zagreb, Radnička cesta 50 (dalje:PBZ) i namijenjena je klijentima Grupe PBZ. Ova publikacija je načinjena samo sa svrhom informiranja i ne može se niti na koji način smatrati ponudom ili pozivom na kupnju imovine ili prava koje se u njoj spominju. Informativni karakter ove publikacije znači da ona ne može služiti kao zamjena za vlastitu prosudbu i procjenu bilo kojeg čitatelja ili primatelja ove publikacije. Informacije, mišljenja, zaključci, prognoze i projekcije koje se ovdje iznose zasnivaju se na javno dostupnim podacima u čiju se točnost PBZ pouzdaje, ali istu ne može jamčiti. U skladu s navedenim, svi stavovi, mišljenja, zaključci, prognoze i projekcije izneseni u ovoj publikaciji podložni su promjenama podataka kako ih objavljuju korišteni izvori. PBZ dozvoljava daljnje korištenje podataka iz ove publikacije, uz obavezno navođenje ove publikacije kao izvora. Svaka imovina koja se spominje u ovoj publikaciji i čije se kretanje komentira može, s vremena na vrijeme, biti predmet trgovanja, odnosno zauzimanja pozicije od strane PBZ-a.