

Dnevni izvještaj financijskih tržišta

19. siječanj 2018.

- trgovanje za domaći valutni par u četvrtak u znaku deprecijacijskih pritisaka na HRK
- očekivani interval trgovanja EURHRK u današnjem danu vidimo unutar 7.41 – 7.45
- dolar stabilno kontra većine valuta
- EURUSD se trenutno kreće oko razine 1.2269
- "Range" EURUSD za danas unutar 1.2092 – 1.2450
- Brent se kreće oko razine \$69 po barelu
- lagani pad indeksa u SAD, CROBEX bez većih promjena

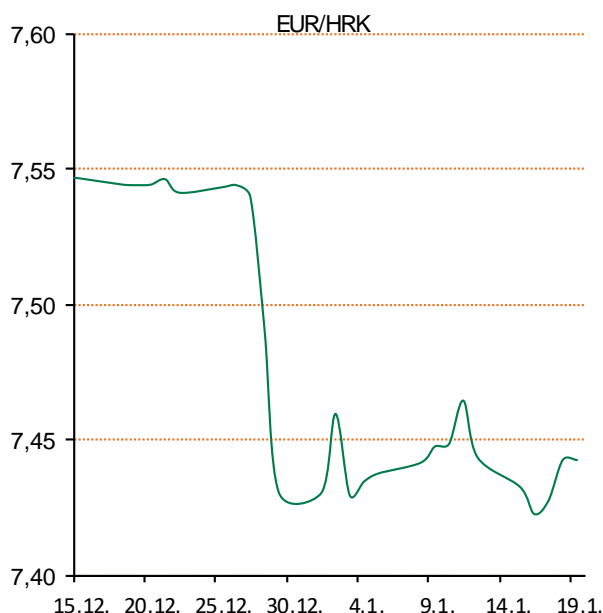
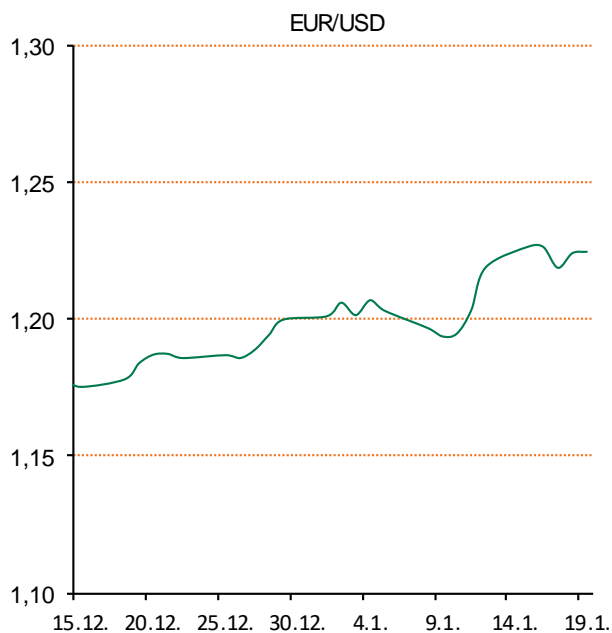
Pregled deviznog tržišta

Spot rates			Forward points EUR/HRK			Interest rate swap EUR		
	BID	ASK		BID	ASK		BID	ASK
EURUSD	1,2271	1,2275	O/N	-0,1	1	1Y	-0,28	-0,23
EURCHF	1,1726	1,1728	T/N	-0,3	3,1	2Y	-0,1353	-0,1253
EURGBP	0,8808	0,8812	1W	-1	8	3Y	0,0438	0,0538
EURJPY	135,69	135,74	2W	-1	17	4Y	0,2132	0,2332
GBPUSD	1,3928	1,3933	1M	-3	40	5Y	0,3762	0,3862
USDJPY	110,56	110,59	3M	-9	121	7Y	0,6401	0,6501
GOLD	1335,81	1335,90	6M	0	423	9Y	0,8652	0,8752
BRENT	69,62	69,64	12M	37	565	10Y	0,9584	0,9784

Cross-rates PBZ		
	BID	ASK
EURHRK	7,4000	7,4500
USDHRK	6,0285	6,0712
CHFHRK	6,3097	6,3534
GBPHRK	8,3976	8,4582
JPYHRK	5,4516	5,4905
AUDHRK	4,8413	4,8782
CADHRK	4,8585	4,8929
NOKHRK	0,7700	0,7754
DKKHRK	0,9937	1,0004
SEKHRK	0,7526	0,7580
HUFHRK	2,3923	2,4097
PLNHRK	1,7747	1,7875
CZKHRK	0,2912	0,2933

Dobro jutro! Četvrtak u znaku deprecijacije kune u odnosu na euro. Domaći valutni par EUR/HRK trgovinski dan je otvorio na razini 7.427. Kuna je oslabila 100 bp-a i završila dan na 7.437. Današnje trgovanje očekujemo u intervalu 7.41 – 7.46. Ključni dionički indeksi Zagrebačke burze su drugi dan zaredom zaključili padom. CROBEX je umanjen za 0.13 posto na 1.873,87 bodova. CROBEX10 je pao za 0.16 posto na 1.085,23 bodova. Sveukupni promet na ZSE je iznosio 12.1 milijun kuna.

Strano devizno tržište u znaku američkog dolara koji se stabilizirao malo u odnosu na druge glavne valute zbog jačanja prinosa na američke državne obveznice koje je potaknulo ulagače na kupnju. Prinosi na 2-godišnje obveznice su skočili 2.06 posto što su najviše razine od 2008., dok su oni na 10-godišnje dosegli 2.6 posto. Eurom se trgovalo po 1.2194 dolara, 0.1 posto jači u odnosu na dan prije. Dolarom u odnosu na jen se trgovalo po 111.30. Zbog većih zaliha goriva u SAD-u, cijene nafte su kliznule prema 69 dolara. Na londonskom tržištu cijena barela pala je 35 centi u odnosu na prethodni dan i iznosila je 69.03 dolara. Na američkom tržištu nije bilo većih promjena i barelom se trgovalo po 63.79 dolara.



Recept: Losos sa medom i limunom – sastojci: 4 filea lososa, 3 žlice maslinovog ulja, 100g meda, 3 žlice soja sosa, 2 žlice limunovog soka, 1 žličica mljevene slatke paprike, 3 režnja češnjaka, sol, papar
 Priprema – U manjoj posudi pomiješajte med, umak od soja, sok od limuna i slatku papriku. Zagrijte dvije žlice maslinovog ulja u tavi i položite filee kožom prema dolje. Posolite, popaprite i pecite 5,6 min. Kad poprimi zlatnu boju, preokrenite i dodajte preostalu žlicu ulja. ubacite nasjeckani češnjak i pecite još minutu. Izvadite losos, a u tavu dodajte smjesu meda, soja, limunovog soka i mljevene paprike, a zatim i kriške limuna. Kada se umak reducira za trećinu, maknite s vatre i prelijte file. Dobar tek!

Pregled novčanog tržišta

Obveznice Republike Hrvatske

Naziv	Kupon	Dospijeće	Cijena		Prinos	
			Bid	Ask	Bid	Ask
<i>Euro - Val. klauzula</i>						
RHMF-O-19BA	5.375%	29.11.2019	108.90	109.60	0.54	0.18
RHMF-O-203E	6.500%	05.03.2020	112.50	113.20	0.55	0.24
RHMF-O-227E	6.500%	22.07.2022	122.50	123.20	1.33	1.19
RHMF-O-247E	5.750%	10.07.2024	123.30	124.00	1.90	1.80
<i>HRK - Kunske</i>						
RHMF-O-187A	5.250%	10.07.2018	102.40	102.60	0.11	-0.31
RHMF-O-203A	6.750%	05.03.2020	113.20	114.20	0.47	0.04
RHMF-O-217A	2.750%	08.07.2021	106.00	107.00	0.98	0.70
RHMF-O-222A	2.250%	07.02.2022	104.30	104.80	1.16	1.03
RHMF-O-23BA	1.750%	27.11.2023	102.20	102.70	1.36	1.27
RHMF-O-257A	4.500%	09.07.2025	116.90	117.90	2.05	1.90
RHMF-O-26CA	4.250%	14.12.2026	116.25	117.25	2.23	2.10
RHMF-O-28CA	2.875%	07.02.2028	103.85	104.35	2.44	2.39
RHMF-O-32CA	3.250%	07.07.2032	103.85	104.85	2.92	2.84

Kotacije europskih državnih obveznica dospjeća 10 godina

Izdavatelj	Cijena	Prinos
Njemačka	99.18	0.59
Francuska	98.89	0.86
Austrija	98.43	0.68
Italija	100.78	1.97
Španjolska	99.84	1.47
Portugal	119.88	1.77
Češka	87.30	1.78
Grčka	99.57	3.80
Slovenija	99.36	1.07

Eurobonds Rep. Hrvatske

Naziv	Kupon	Dospijeće	Cijena		Prinos	
			Bid	Ask	Bid	Ask
<i>Republika Hrvatska</i>						
CROATIA EUR 2018	5.875%	09.07.2018	102.75	102.95	-0.09	-0.50
CROATIA USD 2019	6.750%	05.11.2019	106.65	107.15	2.90	2.62
CROATIA USD 2020	6.625%	14.07.2020	108.30	108.80	3.12	2.92
CROATIA USD 2021	6.375%	24.03.2021	109.25	109.75	3.28	3.12
CROATIA EUR 2022	3.875%	30.05.2022	111.60	112.10	1.13	1.02
CROATIA USD 2023	5.500%	04.04.2023	109.55	110.05	3.47	3.37
CROATIA USD 2024	6.000%	26.01.2024	113.20	113.70	3.54	3.46
CROATIA EUR 2025	3.000%	11.03.2025	108.15	108.65	1.77	1.70
CROATIA EUR 2027	3.000%	20.03.2027	107.60	108.10	2.08	2.02
CROATIA EUR 2030	2.750%	07.01.2030	101.80	102.30	2.57	2.53

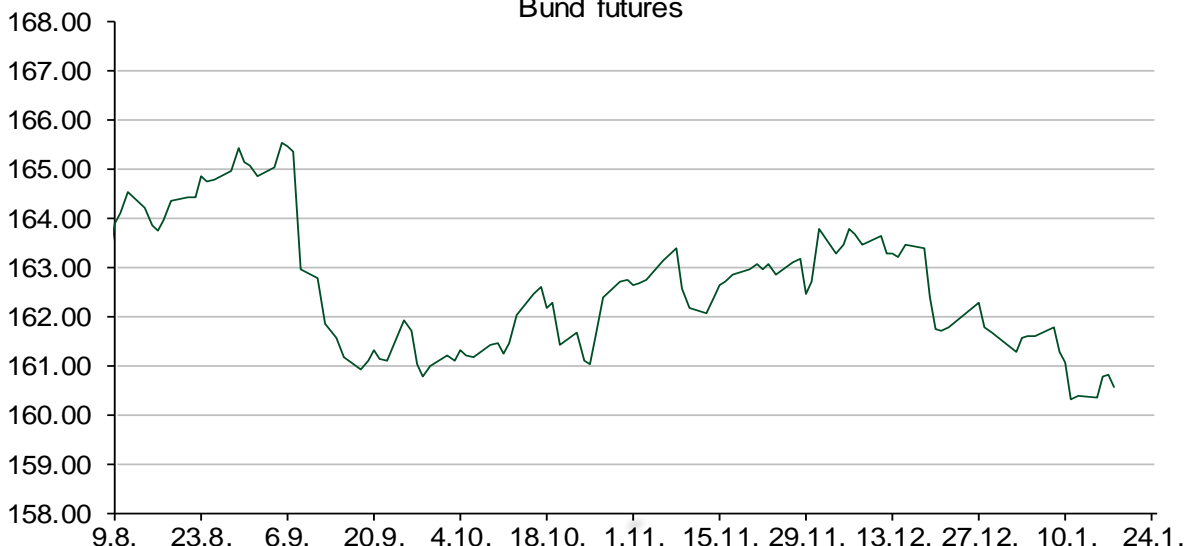
CDS Pregled

Izdavatelj	1 god	3 god	5 god
Hrvatska	16	48	90
Italija	32	76	104
Spain	11	25	42

Hrvatske korporativne obveznice

AGROKOR 2020	9.125%	10.10.2020	24.00	25.00	109.08	105.48
AGROKOR 2019	9.875%	01.05.2019	254.00	255.00	-55.97	-56.19
ZG. HOLDING 2023 HRK	3.875%	15.07.2023	104.80	106.80	2.91	2.53
HEP USD	5.875%	23.10.2022	110.20	111.20	3.52	3.31

Bund futures



Pregled tržišta obveznica

Obveznice Republike Hrvatske

Naziv	Kupon	Dospijeće	Cijena		Prinos	
			Bid	Ask	Bid	Ask
<i>Euro - Val. klauzula</i>						
RHMF-O-19BA	5.375%	29.11.2019	108.90	109.60	0.54	0.18
RHMF-O-203E	6.500%	05.03.2020	112.50	113.20	0.55	0.24
RHMF-O-227E	6.500%	22.07.2022	122.50	123.20	1.33	1.19
RHMF-O-247E	5.750%	10.07.2024	123.30	124.00	1.90	1.80
<i>HRK - Kunske</i>						
RHMF-O-187A	5.250%	10.07.2018	102.40	102.60	0.11	-0.31
RHMF-O-203A	6.750%	05.03.2020	113.20	114.20	0.47	0.04
RHMF-O-217A	2.750%	08.07.2021	106.00	107.00	0.98	0.70
RHMF-O-222A	2.250%	07.02.2022	104.30	104.80	1.16	1.03
RHMF-O-23BA	1.750%	27.11.2023	102.20	102.70	1.36	1.27
RHMF-O-257A	4.500%	09.07.2025	116.90	117.90	2.05	1.90
RHMF-O-26CA	4.250%	14.12.2026	116.25	117.25	2.23	2.10
RHMF-O-28CA	2.875%	07.02.2028	103.85	104.35	2.44	2.39
RHMF-O-32CA	3.250%	07.07.2032	103.85	104.85	2.92	2.84

Kotacije europskih državnih obveznica dospjeća 10 godina

Izdavatelj	Cijena	Prinos
Njemačka	99.22	0.58
Francuska	99.02	0.85
Austrija	98.47	0.67
Italija	100.86	1.96
Španjolska	99.96	1.45
Portugal	120.01	1.76
Češka	87.30	1.78
Grčka	99.57	3.80
Slovenija	99.42	1.06

Eurobonds Rep. Hrvatske

Naziv	Kupon	Dospijeće	Cijena		Prinos	
			Bid	Ask	Bid	Ask
<i>Republika Hrvatska</i>						
CROATIA EUR 2018	5.875%	09.07.2018	102.75	102.95	-0.09	-0.50
CROATIA USD 2019	6.750%	05.11.2019	106.65	107.15	2.90	2.62
CROATIA USD 2020	6.625%	14.07.2020	108.30	108.80	3.12	2.92
CROATIA USD 2021	6.375%	24.03.2021	109.25	109.75	3.28	3.12
CROATIA EUR 2022	3.875%	30.05.2022	111.60	112.10	1.13	1.02
CROATIA USD 2023	5.500%	04.04.2023	109.55	110.05	3.47	3.37
CROATIA USD 2024	6.000%	26.01.2024	113.20	113.70	3.54	3.46
CROATIA EUR 2025	3.000%	11.03.2025	108.15	108.65	1.77	1.70
CROATIA EUR 2027	3.000%	20.03.2027	107.60	108.10	2.08	2.02
CROATIA EUR 2030	2.750%	07.01.2030	101.80	102.30	2.57	2.53

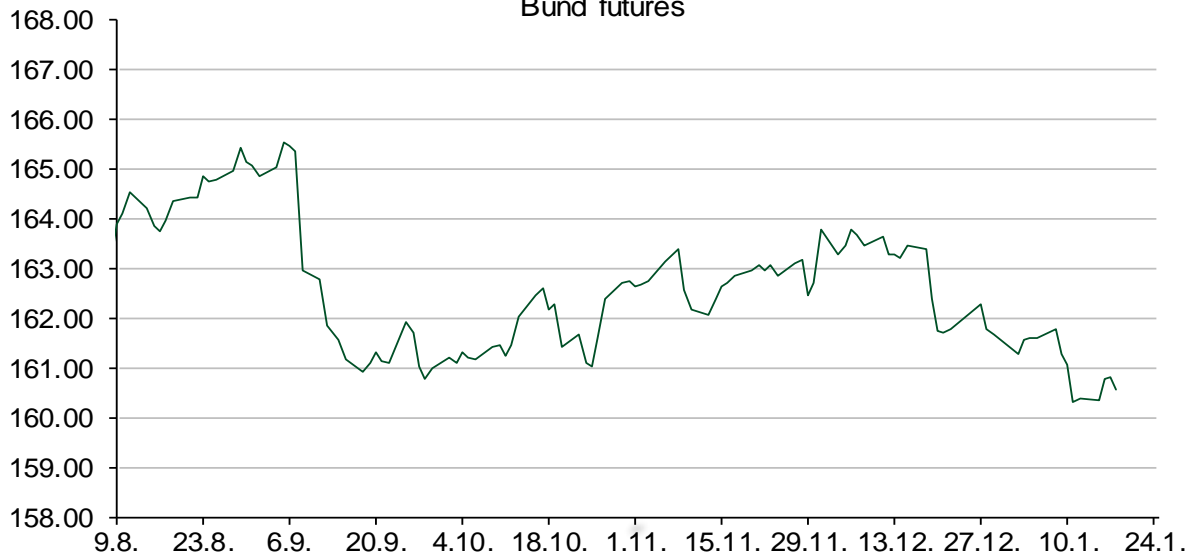
CDS Pregled

Izdavatelj	1 god	3 god	5 god
Hrvatska	16	48	90
Italija	32	76	104
Spain	11	25	42

Hrvatske korporativne obveznice

AGROKOR 2020	9.125%	10.10.2020	24.00	25.00	109.08	105.48
AGROKOR 2019	9.875%	01.05.2019	254.00	255.00	-55.97	-56.19
ZG. HOLDING 2023 HRK	3.875%	15.07.2023	104.80	106.80	2.91	2.53
HEP USD	5.875%	23.10.2022	110.20	111.20	3.52	3.31

Bund futures



Pregled dioničkog tržišta

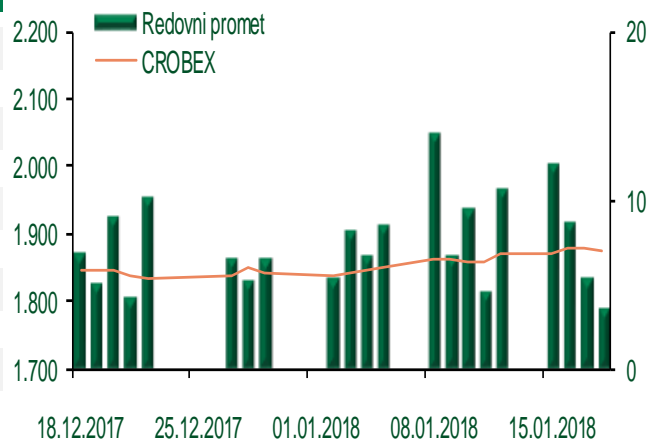
Dnevni pregled trgovanja na ZSE

Podaci za 18.01.2018.

Ukupni promet ('000 HRK)	12.031,35
Redovni promet ('000 HRK)	3.567,75
Prijavljeni promet ('000 HRK)	8.463,60
OTC promet ('000 HRK)	86.281,08
Vrijednost CROBEX indeksa	1.873,87
Dnevna promjena CROBEX indeksa	-0,13%
Promjena CROBEX indeksa u 2018.	1,68%
Vrijednost CROBEX10 indeksa	1.085,23
Dnevna promjena CROBEX10 indeksa	-0,16%
Promjena CROBEX10 indeksa u 2018.	0,78%

Izvor: Zagrebačka burza

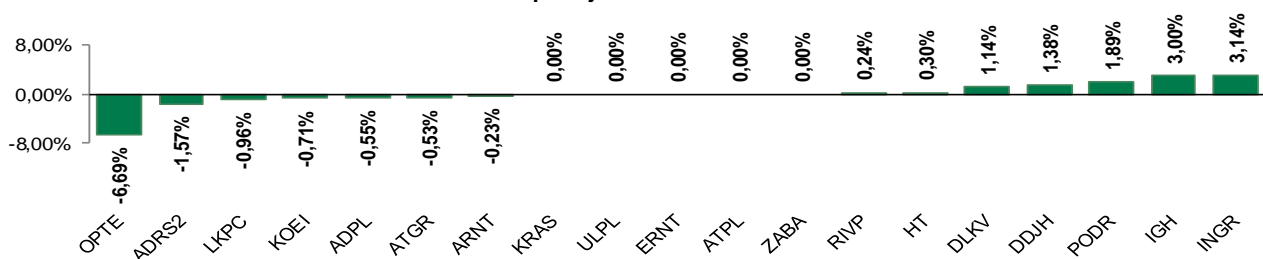
Kretanje vrijednosti CROBEX-a i redovnog prometa



Top 5 najlikvidnijih dionica na Zagrebačkoj burzi

Oznaka	Naziv društva	Zadnja cijena (HRK) na 18.01.2018.	Promjena cijene	Promjena u tekućoj godini	Promet ('000 HRK)	Tržišna kapitalizacija (mil. HRK)
HT	Hrvatski Telekom d.d.	167,50	0,30%	1,27%	865,71	13.716,33
ATGR	Atlant Group d.d.	935,00	-0,53%	8,47%	710,56	3.117,57
RVP	Valamar Riviera d.d.	42,50	0,24%	-2,86%	376,92	5.356,17
ATPL	Atlantska plovidba d.d.	666,00	0,00%	4,24%	240,20	929,42
ADPL	AD Plastik d.d.	181,00	-0,55%	7,04%	166,42	760,12

Dnevna promjena sastavnica CROBEX-a



Pregled stanja na burzama u regiji

Indeks	Vrijednost indeksa na 18.01.2018.	Dnevna promjena indeksa	Promjena indeksa u tekućoj godini
BELEX15	773,33	0,32%	1,78%
BELEXline	1.648,26	0,11%	-0,86%
SBI TOP	829,48	0,90%	2,86%
SASX-10	576,08	-0,73%	2,42%
BIRS	540,63	-0,23%	-0,51%
MONEX 20	10.013,95	-0,67%	-1,59%
MBI-10	2.698,21	0,40%	6,28%

Izvor: službene stranice burzi regije

Pregled stanja na burzama u svijetu

Indeks	Vrijednost indeksa na 18.01.2018.	Dnevna promjena indeksa	Promjena indeksa u tekućoj godini
FTSE 100	7700,96	-0,32%	0,17%
DAX 30	13281,43	+0,74%	2,82%
CAC 40	5494,83	+0,02%	3,43%
DJIA	26017,81	-0,37%	5,25%
NASDAQ	7296,05	-0,03%	5,69%
S&P 500	2798,03	-0,16%	4,65%
NIKKEI 225	23808,06	+0,19%	4,58%

Izvor: Bloomberg

Kontakti

Riznica i ALM

Prodaja rizničnih proizvoda
treasurysales@pbz.hr

01 4891 301

Riznica
treasury@pbz.hr

- Likvidnost 01 4891 303
- Trgovanje devizama 01 4891 302
- Trgovanje vrijednosnim papirima 01 4891 304
- Trgovanje efektivom 01 4891 305

Proizvodi korporativnog bankarstva

Brokerski poslovi
brokeri@pbz.hr

01 4891 331

Pravne napomene:

Ovu publikaciju izdaje PRIVREDNA BANKA ZAGREB-DIONIČKO DRUŠTVO, Zagreb, Radnička cesta 50 (dalje:PBZ) i namijenjena je klijentima Grupe PBZ. Ova publikacija je načinjena samo sa svrhom informiranja i ne može se niti na koji način smatrati ponudom ili pozivom na kupnju imovine ili prava koje se u njoj spominju. Informativni karakter ove publikacije znači da ona ne može služiti kao zamjena za vlastitu prosudbu i procjenu bilo kojeg čitatelja ili primatelja ove publikacije. Informacije, mišljenja, zaključci, prognoze i projekcije koje se ovdje iznose zasnivaju se na javno dostupnim podacima u čiju se točnost PBZ pouzdaje, ali istu ne može jamčiti. U skladu s navedenim, svi stavovi, mišljenja, zaključci, prognoze i projekcije izneseni u ovoj publikaciji podložni su promjenama podataka kako ih objavljuju korišteni izvori. PBZ dozvoljava daljnje korištenje podataka iz ove publikacije, uz obavezno navođenje ove publikacije kao izvora. Svaka imovina koja se spominje u ovoj publikaciji i čije se kretanje komentira može, s vremena na vrijeme, biti predmet trgovanja, odnosno zauzimanja pozicije od strane PBZ-a.